




**MUNICIPIO DE ZAPOTLÁN EL GRANDE, JALISCO**  
**Estado Analítico de Ingresos**  
**DEL 1 DE ENERO AL 30 DE SEPTIEMBRE DE 2024**  
 (Cifras en Pesos)

Rubro de Ingresos / Fuente de Financiamiento	Ingreso					Diferencia
	Estimado	Ampliaciones/ (Reducciones)	Modificado	Devengado	Recaudado	
Impuestos	114,932,574.39	0	114,932,574.39	99,924,295.88	99,924,295.88	12,627,726.83
Cuotas y Aportaciones de Seguridad Social						
Contribuciones de Mejoras						
Derechos	65,674,795.05	0	65,674,795.05	53,388,925.18	53,388,925.18	9,654,363.08
Productos	11,464,548.21	0	11,464,548.21	11,464,548.21	11,464,548.21	-370,331.30
Aprovechamientos	9,538,045.40	0	9,538,045.40	5,954,424.47	5,999,119.47	3,391,196.83
Ingresos por Venta de Bienes, Prestación de Servicios y Otros Ingresos						
Participaciones, Aportaciones, Convenios, Incentivos Derivados de la Colaboración Fiscal y Fondos Distintos de Aportaciones	399,833,296.94	40,394,097.09	440,227,394.03	340,348,001.31	340,348,001.31	99,879,392.72
Transferencias, Asignaciones, Subsidios y Subvenciones, y Pensiones y Jubilaciones						
Ingresos Derivados de Financiamientos						
<b>Total</b>	<b>601,443,259.99</b>	<b>40,394,097.09</b>	<b>641,837,357.08</b>	<b>511,189,612.28</b>	<b>511,234,307.28</b>	<b>125,182,348.16</b>
				<b>Ingresos excedentes</b>		

Rubro de Ingresos / Fuente de Financiamiento	Ingreso					Diferencia
	Estimado	Ampliaciones/ (Reducciones)	Modificado	Devengado	Recaudado	
<b>Ingresos del Poder Ejecutivo Federal o Estatal y de los Municipios</b>						
Impuestos	114,932,574.39	0	114,932,574.039	99,924,295.88	99,924,295.88	12,627,726.83
Cuotas y Aportaciones de Seguridad Social						
Contribuciones de Mejoras						
Derechos	65,674,795.05	0	65,674,795.05	53,388,925.18	53,388,925.18	9,654,363.08
Productos <sup>1</sup>	11,464,548.21	0	11,464,548.21	11,464,548.21	11,464,548.21	-370,331.30
Aprovechamientos <sup>2</sup>	9,538,045.40	0	9,538,045.40	5,954,424.47	5,999,119.47	3,391,196.83
Participaciones, Aportaciones, Convenios, Incentivos Derivados de la Colaboración Fiscal y Fondos Distintos de Aportaciones	399,833,296.94	40,394,097.09	440,227,394.03	340,348,001.31	340,348,001.31	99,879,392.72
Transferencias, Asignaciones, Subsidios y Subvenciones, y Pensiones y Jubilaciones						
<b>Ingresos de los Entes Públicos de los Poderes Legislativo y Judicial, de los Órganos Autónomos y del Sector Paraestatal o Paramunicipal, así como de las Empresas Productivas del Estado</b>						
Cuotas y Aportaciones de Seguridad Social						
Productos						
Ingresos por Venta de Bienes, Prestación de Servicios y Otros Ingresos <sup>3</sup>						
Transferencias, Asignaciones, Subsidios y Subvenciones, y Pensiones y Jubilaciones						
<b>Ingresos Derivados de Financiamientos</b>						
Ingresos Derivados de Financiamientos						
<b>Total</b>	<b>601,443,259.99</b>	<b>40,394,097.09</b>	<b>641,837,357.08</b>	<b>511,189,612.28</b>	<b>511,234,307.28</b>	<b>125,182,348.16</b>
				<b>Ingresos excedentes</b>		

  
 PRESIDENTE MUNICIPAL  
 MTRO. ALEJANDRO BARRAGAN SAGU  


  
 ENCARGADO DEL DESPACHO DE LA HACIENDA MUNICIPAL  
 LIC. JOSE GUJARDO FIGUEROA  
