

PANEL DE CONTROL PARA EL SEGUIMIENTO Y LA EVALUACION DEL P.M.D. 2024-2027

PROTECCIÓN CIVIL Y BOMBEROS


Eje	Presupuesto	Nombre del indicador	Unidad de medida	Fuente	Línea Base 2021-2024	Meta 2024-2027	Línea Base 2024	Meta 2025	Trimestre 1	Trimestre 2	Trimestre 3	Trimestre 4	Método de Cálculo	Avance Meta Anual (2025)		Avance Meta Trianual		Semáforo de Avance
														%	Observaciones del Indicador	%	Observaciones del	
Ciudad Para Todos	\$ 7,877,653.29	Reglamento de Protección Civil	Reglamento actualizado	Gaceta Municipal	0	25	0	25	7	0	0	0	{X1*20}	28%	Ascendente	28%	Ascendente	
		Unidad de Protección Civil	Organización Administrativa Integral de Área	Página web municipal	0	25	0	25	7	7	5	3	{X2*20}	88%	Ascendente	88%	Ascendente	
		Consejo Municipal de Protección Civil	Consejo	Página web municipal	0	25	0	25	25	0	0	0	{X3*20}	100%	Ascendente	100%	Ascendente	
		Atlas Municipal de Riesgos	Documento Actualizado	Gaceta Municipal	0	25	0	25	25	0	0	0	{X4*20}	100%	Ascendente	100%	Ascendente	
((X1*25) + (X2*25) + (X3*25) + (X4*25)) =100 Índice de Planeación Municipal																		


Significado del semáforo de avance

OPTIMO


EN PROCESO

EN REZAGO


MTRA. KARLA CISNEROS TORRES
SECRETARÍA GENERAL DE AYUNTAMIENTO




DIRECCIÓN DE PROTECCIÓN CIVIL Y BOMBEROS


TUM. WENDY CRISTÓBAL RUIZAR AGUILAR
DIRECTORA DE PROTECCIÓN CIVIL Y BOMBERO

PANEL DE CONTROL PARA EL SEGUIMIENTO Y LA EVALUACION DEL P.M.D. 2024-2027

PROTECCIÓN CIVIL Y BOMBEROS


Eje	Presupuesto	Nombre del indicador	Unidad de medida	Fuente	Línea Base 2021-2024	Meta 2024-2027	Línea Base 2024	Meta 2025	Trimestre 1	Trimestre 2	Trimestre 3	Trimestre 4	Método de Cálculo	Avance Meta Anual (2025)		Avance Meta Trianual		Semáforo de Avance
														%	Observaciones del Indicador	%	Observaciones del Indicador	
Ciudad Para Todos	\$ 7,877,653.29	Capacitación a la población	Colonias capacitadas	Archivo interno de la dependencia	0	274	0	91	10	20	20	20	Total de colonias capacitadas en el año evaluado/total de colonias capacitadas en el año anterior *100	77%	Ascendente	26%	Ascendente	
		Capacitación a los servidores públicos de la dependencia	Servidores públicos capacitados	Archivo interno de la dependencia	0	38	0	13	0	0	0	7	Total de colonias capacitadas en el año evaluado/total de colonias capacitadas en el año anterior *100	55%	Ascendente	18%	Ascendente	
Método de Cálculo= Proporción de Avance																		

Significado del semáforo de avance


OPTIMO


EN PROCESO

EN REZAGO




MTRA. KARLA CISNEROS TORRES
SECRETARIA GENERAL DE AYUNTAMIENTO





DIRECCIÓN DE PROTECCIÓN CIVIL Y BOMBEROS



TUM. WENDY CRISTÓBAL GUIZAR AGUILAR
DIRECTORA DE PROTECCIÓN CIVIL Y BOMBERO