

**MUNICIPIO ZAPOTLÁN EL GRANDE**  
**ESTADO DE SITUACIÓN FINANCIERA**  
**DEL 1 DE ENERO AL 31 DE DICIEMBRE DE 2021**

| CTA.         | DESCRIPCIÓN  | 2021                  | 2020                  | CTA          | DESCRIPCIÓN  | 2021                  | 2020                  |
|--------------|--|-----------------------|-----------------------|--------------|--|-----------------------|-----------------------|
| <b>10000</b> | <b>ACTIVO</b>  |                       |                       | <b>20000</b> | <b>PASIVO</b>  |                       |                       |
| <b>11000</b> | <b>ACTIVO CIRCULANTE</b>   |                       |                       | <b>21000</b> | <b>PASIVO CIRCULANTE</b>   |                       |                       |
| <b>11100</b> | <b>EFFECTIVO Y EQUIVALENTES</b>  | <b>2,559,693.78</b>   | <b>41,067,423.10</b>  | <b>21100</b> | <b>CUENTAS POR PAGAR A CORTO PLAZO</b>   | <b>8,245,466.48</b>   | <b>66,305,163.65</b>  |
| 11110        | Efectivo   | 44,500.00             | 41,000.00             | 21110        | Servicios personales por pagar a corto plazo                                     | 0.00                  | 0.00                  |
| 11120        | Bancos/Tesorería   | 2,515,193.78          | 41,026,423.10         | 21120        | Proveedores por pagar a corto plazo  | 4,165,594.85          | 6,991,577.70          |
| 11130        | Bancos/Dependencias y otros  | 0.00                  | 0.00                  | 21130        | Contratistas por obras públicas por pagar a corto plazo                          | 0.00                  | 5,413,050.73          |
| 11140        | Inversiones temporales (hasta 3 meses)   | 0.00                  | 0.00                  | 21140        | Participaciones y aportaciones por pagar a corto plazo                           | 0.00                  | 0.00                  |
| 11150        | Fondos con afectación específica   | 0.00                  | 0.00                  | 21150        | Transferencias otorgadas por pagar a corto plazo                                 | 0.00                  | 192,670.00            |
| 11160        | Depósitos de fondos de terceros en garantía y/o administración                           | 0.00                  | 0.00                  | 21160        | Intereses, comisiones y otros gastos de la deuda pública por pagar a corto plazo | 0.00                  | 0.00                  |
| 11190        | Otros efectivos y equivalentes   | 0.00                  | 0.00                  | 21170        | Retenciones y contribuciones por pagar a corto plazo                             | 4,079,871.63          | 53,470,764.99         |
| <b>11200</b> | <b>DERECHOS A RECIBIR EFFECTIVO O EQUIVALENTES</b>                                       | <b>220,616.72</b>     | <b>821,014.21</b>     | 21180        | Devoluciones de la ley de ingresos por pagar a corto plazo                       | 0.00                  | 2,472.55              |
| 11210        | Inversiones financieras de corto plazo   | 0.00                  | 0.00                  | 21190        | Otras cuentas por pagar a corto plazo  | 0.00                  | 234,627.68            |
| 11220        | Cuentas por cobrar a corto plazo   | 0.00                  | 0.00                  | <b>21200</b> | <b>DOCUMENTOS POR PAGAR A CORTO PLAZO</b>  | <b>0.00</b>           | <b>0.00</b>           |
| 11230        | Deudores diversos por cobrar a corto plazo   | 81,351.42             | 328,671.61            | 21210        | Documentos comerciales por pagar a corto plazo                                   | 0.00                  | 0.00                  |
| 11240        | Ingresos por recuperar a corto plazo   | 86,127.00             | 419,744.50            | 21220        | Documentos con contratistas por obras públicas por pagar a corto plazo           | 0.00                  | 0.00                  |
| 11250        | Deudores por anticipos de la tesorería a corto plazo                                     | 53,138.30             | 72,598.10             | 21290        | Otros documentos por pagar a corto plazo   | 0.00                  | 0.00                  |
| 11260        | Préstamos otorgados a corto plazo  | 0.00                  | 0.00                  | <b>21300</b> | <b>PORCIÓN A CORTO PLAZO DE LA DEUDA PÚBLICA A LARGO PLAZO</b>                   | <b>0.00</b>           | <b>0.00</b>           |
| 11290        | Otros derechos a recibir efectivo o equivalentes a corto plazo                           | 0.00                  | 0.00                  | 21310        | Porción a corto plazo de la deuda pública interna                                | 0.00                  | 0.00                  |
| <b>11300</b> | <b>DERECHOS A RECIBIR BIENES O SERVICIOS</b>   | <b>0.00</b>           | <b>0.00</b>           | 21320        | Porción a corto plazo de la deuda pública externa                                | 0.00                  | 0.00                  |
| 11310        | Anticipo a proveedores por adquisición de bienes y prestación de servicios a corto plazo | 0.00                  | 0.00                  | 21330        | Porción a corto plazo de arrendamiento financiero                                | 0.00                  | 0.00                  |
| 11320        | Anticipo a proveedores por adquisición de bienes inmuebles y muebles a corto plazo       | 0.00                  | 0.00                  | <b>21400</b> | <b>TÍTULOS Y VALORES A CORTO PLAZO</b>   | <b>0.00</b>           | <b>0.00</b>           |
| 11330        | Anticipo a proveedores por adquisición de bienes intangibles a corto plazo               | 0.00                  | 0.00                  | 21410        | Títulos y valores de la deuda pública interna a corto plazo                      | 0.00                  | 0.00                  |
| 11340        | Anticipo a contratistas por obras públicas a corto plazo                                 | 0.00                  | 0.00                  | 21420        | Títulos y valores de la deuda pública externa a corto plazo                      | 0.00                  | 0.00                  |
| 11390        | Otros derechos a recibir bienes o servicios a corto plazo                                | 0.00                  | 0.00                  | <b>21500</b> | <b>PASIVOS DIFERIDOS A CORTO PLAZO</b>   | <b>0.00</b>           | <b>23,000,000.00</b>  |
| <b>11400</b> | <b>INVENTARIOS</b>   | <b>0.00</b>           | <b>0.00</b>           | 21510        | Ingresos cobrados por adelantado a corto plazo                                   | 0.00                  | 23,000,000.00         |
| 11410        | Inventario de mercancías para venta  | 0.00                  | 0.00                  | 21520        | Intereses cobrados por adelantado a corto plazo                                  | 0.00                  | 0.00                  |
| 11420        | Inventario de mercancías terminadas  | 0.00                  | 0.00                  | 21590        | Otros pasivos diferidos a corto plazo  | 0.00                  | 0.00                  |
| 11430        | Inventario de mercancías en proceso de elaboración                                       | 0.00                  | 0.00                  | <b>21600</b> | <b>FONDOS Y BIENES DE TERCEROS EN GARANTÍA Y/O ADMINISTRACIÓN A CORTO PLAZO</b>  | <b>0.00</b>           | <b>0.00</b>           |
| 11440        | Inventario de materias primas, materiales y suministros para producción                  | 0.00                  | 0.00                  | 21610        | Fondos en garantía a corto plazo   | 0.00                  | 0.00                  |
| 11450        | Bienes en tránsito   | 0.00                  | 0.00                  | 21620        | Fondos en administración a corto plazo   | 0.00                  | 0.00                  |
| <b>11500</b> | <b>ALMACENES</b>   | <b>0.00</b>           | <b>0.00</b>           | 21630        | Fondos contingentes a corto plazo  | 0.00                  | 0.00                  |
| 11510        | Almacén de materiales y suministro para el consumo                                       | 0.00                  | 0.00                  | 21640        | Fondos de fideicomisos, mandatos y contratos análogos a corto plazo              | 0.00                  | 0.00                  |
| <b>11600</b> | <b>ESTIMACIÓN POR PÉRDIDA O DETERIORO DE ACTIVOS CIRCULANTES</b>                         | <b>0.00</b>           | <b>0.00</b>           | 21650        | Otros fondos de terceros en garantía y/o administración a corto plazo            | 0.00                  | 0.00                  |
| 11610        | Estimaciones para cuentas incobrables por derechos a recibir efectivo o equivalentes     | 0.00                  | 0.00                  | 21660        | Valores y bienes en garantía a corto plazo                                       | 0.00                  | 0.00                  |
| 11620        | Estimación por deterioro de inventarios  | 0.00                  | 0.00                  | <b>21700</b> | <b>PROVISIONES A CORTO PLAZO</b>   | <b>0.00</b>           | <b>0.00</b>           |
| <b>11900</b> | <b>OTROS ACTIVOS CIRCULANTES</b>   | <b>2,057,300.17</b>   | <b>1,404,948.62</b>   | 21710        | Provisión para demandas y juicios a corto plazo                                  | 0.00                  | 0.00                  |
| 11910        | Valores en garantía  | 2,057,300.17          | 1,404,948.62          | 21720        | Provisión para contingencias a corto plazo                                       | 0.00                  | 0.00                  |
| 11920        | Bienes en garantía (excluye depósitos de fondos)   | 0.00                  | 0.00                  | 21790        | Otras provisiones a corto plazo  | 0.00                  | 0.00                  |
| 11930        | Bienes derivados de embargos, decomisos, aseguramientos y dación en pago                 | 0.00                  | 0.00                  | <b>21900</b> | <b>OTROS PASIVOS A CORTO PLAZO</b>   | <b>0.00</b>           | <b>0.00</b>           |
| 11940        | Adquisición con fondos de terceros   | 0.00                  | 0.00                  | 21910        | Ingresos por clasificar  | 0.00                  | 0.00                  |
|              | <b>ACTIVOS CIRCULANTES</b>   | <b>4,837,610.67</b>   | <b>43,293,385.93</b>  | 21920        | Recaudación por participar   | 0.00                  | 0.00                  |
|              |  |                       |                       | 21990        | Otros pasivos circulantes  | 0.00                  | 0.00                  |
| <b>12000</b> | <b>ACTIVO NO CIRCULANTE</b>  |                       |                       |              | <b>PASIVOS CIRCULANTES</b>   | <b>8,245,466.48</b>   | <b>89,305,163.65</b>  |
| <b>12100</b> | <b>INVERSIONES FINANCIERAS A LARGO PLAZO</b>   | <b>0.00</b>           | <b>0.00</b>           | <b>22000</b> | <b>PASIVO NO CIRCULANTE</b>  |                       |                       |
| 12110        | Inversiones a largo plazo  | 0.00                  | 0.00                  | <b>22100</b> | <b>CUENTAS POR PAGAR A LARGO PLAZO</b>   | <b>0.00</b>           | <b>0.00</b>           |
| 12120        | Títulos y valores a largo plazo  | 0.00                  | 0.00                  | 22110        | Proveedores por pagar a largo plazo  | 0.00                  | 0.00                  |
| 12130        | Fideicomisos, mandatos y contratos análogos  | 0.00                  | 0.00                  | 22120        | Contratistas por obras públicas por pagar a largo plazo                          | 0.00                  | 0.00                  |
| 12140        | Participaciones y aportaciones de capital  | 0.00                  | 0.00                  | <b>22200</b> | <b>DOCUMENTOS POR PAGAR A LARGO PLAZO</b>  | <b>6,190,006.82</b>   | <b>6,648,525.86</b>   |
| <b>12200</b> | <b>DERECHOS A RECIBIR EFFECTIVO O EQUIVALENTES A LARGO PLAZO</b>                         | <b>0.00</b>           | <b>0.00</b>           | 22210        | Documentos comerciales por pagar a largo plazo                                   | 0.00                  | 0.00                  |
| 12210        | Documentos por cobrar a largo plazo  | 0.00                  | 0.00                  | 22220        | Documentos con contratistas por obras públicas por pagar a largo plazo           | 0.00                  | 0.00                  |
| 12220        | Deudores diversos a largo plazo  | 0.00                  | 0.00                  | 22290        | Otros documentos por pagar a largo plazo   | 6,190,006.82          | 6,648,525.86          |
| 12230        | Ingresos por recuperar a largo plazo   | 0.00                  | 0.00                  | <b>22300</b> | <b>DEUDA PÚBLICA A LARGO PLAZO</b>   | <b>159,558,576.42</b> | <b>159,600,893.08</b> |
| 12240        | Préstamos otorgados a largo plazo  | 0.00                  | 0.00                  | 22310        | Títulos y valores de la deuda pública interna a largo plazo                      | 0.00                  | 0.00                  |
| 12290        | Otros derechos a recibir efectivo o equivalentes a largo plazo                           | 0.00                  | 0.00                  | 22320        | Títulos y valores de la deuda pública externa a largo plazo                      | 0.00                  | 0.00                  |
| <b>12300</b> | <b>BIENES INMUEBLES, INFRAESTRUCTURA Y CONSTRUCCIONES EN PROCESO</b>                     | <b>184,587,920.78</b> | <b>201,213,196.08</b> | 22330        | Préstamos de la deuda pública interna por pagar a largo plazo                    | 159,558,576.42        | 159,600,893.08        |
| 12310        | Terrenos   | 0.00                  | 0.00                  | 22340        | Préstamos de la deuda pública externa por pagar a largo plazo                    | 0.00                  | 0.00                  |
| 12320        | Viviendas  | 0.00                  | 0.00                  | 22350        | Arrendamiento financiero por pagar a largo plazo                                 | 0.00                  | 0.00                  |
| 12330        | Edificios no habitacionales  | 180,682,091.68        | 134,750,362.93        | <b>22400</b> | <b>PASIVOS DIFERIDOS A LARGO PLAZO</b>   | <b>0.00</b>           | <b>0.00</b>           |
| 12340        | Infraestructura  | 0.00                  | 0.00                  | 22410        | Créditos diferidos a largo plazo   | 0.00                  | 0.00                  |
| 12350        | Construcciones en proceso en bienes de dominio público                                   | 0.00                  | 66,462,833.15         | 22420        | Intereses cobrados por adelantado a largo plazo                                  | 0.00                  | 0.00                  |
| 12360        | Construcciones en proceso en bienes propios  | 0.00                  | 0.00                  | 22490        | Otros pasivos diferidos a largo plazo  | 0.00                  | 0.00                  |
| 12390        | Otros bienes inmuebles   | 3,905,829.10          | 0.00                  | <b>22500</b> | <b>FONDOS Y BIENES DE TERCEROS EN GARANTÍA Y/O ADMINISTRACIÓN A LARGO PLAZO</b>  | <b>0.00</b>           | <b>0.00</b>           |
| <b>12400</b> | <b>BIENES MUEBLES</b>  | <b>73,211,609.18</b>  | <b>70,870,068.72</b>  | 22510        | Fondos en garantía a largo plazo   | 0.00                  | 0.00                  |
| 12410        | Mobiliario y equipo de administración  | 10,619,798.41         | 9,237,483.03          | 22520        | Fondos en administración a largo plazo   | 0.00                  | 0.00                  |
| 12420        | Mobiliario y equipo educacional y recreativo   | 3,700,181.16          | 3,511,305.09          | 22530        | Fondos contingentes a largo plazo  | 0.00                  | 0.00                  |
| 12430        | Equipo e instrumental médico y de laboratorio  | 86,594.94             | 80,099.93             | 22540        | Fondos de fideicomisos, mandatos y contratos análogos a largo plazo              | 0.00                  | 0.00                  |
| 12440        | Vehículos y equipo de transporte   | 33,279,712.70         | 33,279,712.70         | 22550        | Otros fondos de terceros en garantía y/o administración a largo plazo            | 0.00                  | 0.00                  |
| 12450        | Equipo de defensa y seguridad  | 11,790,304.90         | 11,628,207.07         |              |  |                       |                       |





**MUNICIPIO ZAPOTLÁN EL GRANDE**  
**ESTADO DE SITUACIÓN FINANCIERA DETALLADO - LDF**  
**DEL 1 DE ENERO AL 31 DE DICIEMBRE DE 2021**

| CTA.         | DESCRIPCIÓN  | 2021                  | 2020                  | CTA          | DESCRIPCIÓN  | 2021                  | 2020                  |
|--------------|--|-----------------------|-----------------------|--------------|--|-----------------------|-----------------------|
| <b>10000</b> | <b>ACTIVO</b>  |                       |                       | <b>20000</b> | <b>PASIVO</b>  |                       |                       |
| <b>11000</b> | <b>ACTIVO CIRCULANTE</b>   |                       |                       | <b>21000</b> | <b>PASIVO CIRCULANTE</b>   |                       |                       |
| <b>11100</b> | <b>EFFECTIVO Y EQUIVALENTES</b>  | <b>2,559,693.78</b>   | <b>41,067,423.10</b>  | <b>21100</b> | <b>CUENTAS POR PAGAR A CORTO PLAZO</b>   | <b>8,245,466.48</b>   | <b>66,305,163.65</b>  |
| 11110        | Efectivo   | 44,500.00             | 41,000.00             | 21110        | Servicios personales por pagar a corto plazo                                     | 0.00                  | 0.00                  |
| 11120        | Bancos/Tesorería   | 2,515,193.78          | 41,026,423.10         | 21120        | Proveedores por pagar a corto plazo  | 4,165,594.85          | 6,991,577.70          |
| 11130        | Bancos/Dependencias y otros  | 0.00                  | 0.00                  | 21130        | Contratistas por obras públicas por pagar a corto plazo                          | 0.00                  | 5,413,050.73          |
| 11140        | Inversiones temporales (hasta 3 meses)   | 0.00                  | 0.00                  | 21140        | Participaciones y aportaciones por pagar a corto plazo                           | 0.00                  | 0.00                  |
| 11150        | Fondos con afectación específica   | 0.00                  | 0.00                  | 21150        | Transferencias otorgadas por pagar a corto plazo                                 | 0.00                  | 192,670.00            |
| 11160        | Depósitos de fondos de terceros en garantía y/o administración                           | 0.00                  | 0.00                  | 21160        | Intereses, comisiones y otros gastos de la deuda pública por pagar a corto plazo | 0.00                  | 0.00                  |
| 11190        | Otros efectivos y equivalentes   | 0.00                  | 0.00                  | 21170        | Retenciones y contribuciones por pagar a corto plazo                             | 4,079,871.63          | 53,470,764.99         |
| <b>11200</b> | <b>DERECHOS A RECIBIR EFFECTIVO O EQUIVALENTES</b>                                       | <b>220,616.72</b>     | <b>821,014.21</b>     | 21180        | Devoluciones de la ley de ingresos por pagar a corto plazo                       | 0.00                  | 2,472.55              |
| 11210        | Inversiones financieras de corto plazo   | 0.00                  | 0.00                  | 21190        | Otras cuentas por pagar a corto plazo  | 0.00                  | 234,627.68            |
| 11220        | Cuentas por cobrar a corto plazo   | 0.00                  | 0.00                  | <b>21200</b> | <b>DOCUMENTOS POR PAGAR A CORTO PLAZO</b>  | <b>0.00</b>           | <b>0.00</b>           |
| 11230        | Deudores diversos por cobrar a corto plazo   | 81,351.42             | 328,671.61            | 21210        | Documentos comerciales por pagar a corto plazo                                   | 0.00                  | 0.00                  |
| 11240        | Ingresos por recuperar a corto plazo   | 86,127.00             | 419,744.50            | 21220        | Documentos con contratistas por obras públicas por pagar a corto plazo           | 0.00                  | 0.00                  |
| 11250        | Deudores por anticipos de la tesorería a corto plazo                                     | 53,138.30             | 72,598.10             | 21290        | Otros documentos por pagar a corto plazo   | 0.00                  | 0.00                  |
| 11260        | Préstamos otorgados a corto plazo  | 0.00                  | 0.00                  | <b>21300</b> | <b>PORCIÓN A CORTO PLAZO DE LA DEUDA PÚBLICA A LARGO PLAZO</b>                   | <b>0.00</b>           | <b>0.00</b>           |
| 11290        | Otros derechos a recibir efectivo o equivalentes a corto plazo                           | 0.00                  | 0.00                  | 21310        | Porción a corto plazo de la deuda pública interna                                | 0.00                  | 0.00                  |
| <b>11300</b> | <b>DERECHOS A RECIBIR BIENES O SERVICIOS</b>   | <b>0.00</b>           | <b>0.00</b>           | 21320        | Porción a corto plazo de la deuda pública externa                                | 0.00                  | 0.00                  |
| 11310        | Anticipo a proveedores por adquisición de bienes y prestación de servicios a corto plazo | 0.00                  | 0.00                  | 21330        | Porción a corto plazo de arrendamiento financiero                                | 0.00                  | 0.00                  |
| 11320        | Anticipo a proveedores por adquisición de bienes inmuebles y muebles a corto plazo       | 0.00                  | 0.00                  | <b>21400</b> | <b>TÍTULOS Y VALORES A CORTO PLAZO</b>   | <b>0.00</b>           | <b>0.00</b>           |
| 11330        | Anticipo a proveedores por adquisición de bienes intangibles a corto plazo               | 0.00                  | 0.00                  | 21410        | Títulos y valores de la deuda pública interna a corto plazo                      | 0.00                  | 0.00                  |
| 11340        | Anticipo a contratistas por obras públicas a corto plazo                                 | 0.00                  | 0.00                  | 21420        | Títulos y valores de la deuda pública externa a corto plazo                      | 0.00                  | 0.00                  |
| 11390        | Otros derechos a recibir bienes o servicios a corto plazo                                | 0.00                  | 0.00                  | <b>21500</b> | <b>PASIVOS DIFERIDOS A CORTO PLAZO</b>   | <b>0.00</b>           | <b>23,000,000.00</b>  |
| <b>11400</b> | <b>INVENTARIOS</b>   | <b>0.00</b>           | <b>0.00</b>           | 21510        | Ingresos cobrados por adelantado a corto plazo                                   | 0.00                  | 23,000,000.00         |
| 11410        | Inventario de mercancías para venta  | 0.00                  | 0.00                  | 21520        | Intereses cobrados por adelantado a corto plazo                                  | 0.00                  | 0.00                  |
| 11420        | Inventario de mercancías terminadas  | 0.00                  | 0.00                  | 21590        | Otros pasivos diferidos a corto plazo  | 0.00                  | 0.00                  |
| 11430        | Inventario de mercancías en proceso de elaboración                                       | 0.00                  | 0.00                  | <b>21600</b> | <b>FONDOS Y BIENES DE TERCEROS EN GARANTÍA Y/O ADMINISTRACIÓN A CORTO PLAZO</b>  | <b>0.00</b>           | <b>0.00</b>           |
| 11440        | Inventario de materias primas, materiales y suministros para producción                  | 0.00                  | 0.00                  | 21610        | Fondos en garantía a corto plazo   | 0.00                  | 0.00                  |
| 11450        | Bienes en tránsito   | 0.00                  | 0.00                  | 21620        | Fondos en administración a corto plazo   | 0.00                  | 0.00                  |
| <b>11500</b> | <b>ALMACENES</b>   | <b>0.00</b>           | <b>0.00</b>           | 21630        | Fondos contingentes a corto plazo  | 0.00                  | 0.00                  |
| 11510        | Almacén de materiales y suministro para el consumo                                       | 0.00                  | 0.00                  | 21640        | Fondos de fideicomisos, mandatos y contratos análogos a corto plazo              | 0.00                  | 0.00                  |
| <b>11600</b> | <b>ESTIMACIÓN POR PÉRDIDA O DETERIORO DE ACTIVOS CIRCULANTES</b>                         | <b>0.00</b>           | <b>0.00</b>           | 21650        | Otros fondos de terceros en garantía y/o administración a corto plazo            | 0.00                  | 0.00                  |
| 11610        | Estimaciones para cuentas incobrables por derechos a recibir efectivo o equivalentes     | 0.00                  | 0.00                  | 21660        | Valores y bienes en garantía a corto plazo                                       | 0.00                  | 0.00                  |
| 11620        | Estimación por deterioro de inventarios  | 0.00                  | 0.00                  | <b>21700</b> | <b>PROVISIONES A CORTO PLAZO</b>   | <b>0.00</b>           | <b>0.00</b>           |
| <b>11900</b> | <b>OTROS ACTIVOS CIRCULANTES</b>   | <b>2,057,300.17</b>   | <b>1,404,948.62</b>   | 21710        | Provisión para demandas y juicios a corto plazo                                  | 0.00                  | 0.00                  |
| 11910        | Valores en garantía  | 2,057,300.17          | 1,404,948.62          | 21720        | Provisión para contingencias a corto plazo                                       | 0.00                  | 0.00                  |
| 11920        | Bienes en garantía (excluye depósitos de fondos)   | 0.00                  | 0.00                  | 21790        | Otras provisiones a corto plazo  | 0.00                  | 0.00                  |
| 11930        | Bienes derivados de embargos, decomisos, aseguramientos y dación en pago                 | 0.00                  | 0.00                  | <b>21900</b> | <b>OTROS PASIVOS A CORTO PLAZO</b>   | <b>0.00</b>           | <b>0.00</b>           |
| 11940        | Adquisición con fondos de terceros   | 0.00                  | 0.00                  | 21910        | Ingresos por clasificar  | 0.00                  | 0.00                  |
|              | <b>ACTIVOS CIRCULANTES</b>   | <b>4,837,610.67</b>   | <b>43,293,385.93</b>  | 21920        | Recaudación por participar   | 0.00                  | 0.00                  |
|              |  |                       |                       | 21990        | Otros pasivos circulantes  | 0.00                  | 0.00                  |
| <b>12000</b> | <b>ACTIVO NO CIRCULANTE</b>  |                       |                       |              | <b>PASIVOS CIRCULANTES</b>   | <b>8,245,466.48</b>   | <b>89,305,163.65</b>  |
| <b>12100</b> | <b>INVERSIONES FINANCIERAS A LARGO PLAZO</b>   | <b>0.00</b>           | <b>0.00</b>           | <b>22000</b> | <b>PASIVO NO CIRCULANTE</b>  |                       |                       |
| 12110        | Inversiones a largo plazo  | 0.00                  | 0.00                  | <b>22100</b> | <b>CUENTAS POR PAGAR A LARGO PLAZO</b>   | <b>0.00</b>           | <b>0.00</b>           |
| 12120        | Títulos y valores a largo plazo  | 0.00                  | 0.00                  | 22110        | Proveedores por pagar a largo plazo  | 0.00                  | 0.00                  |
| 12130        | Fideicomisos, mandatos y contratos análogos  | 0.00                  | 0.00                  | 22120        | Contratistas por obras públicas por pagar a largo plazo                          | 0.00                  | 0.00                  |
| 12140        | Participaciones y aportaciones de capital  | 0.00                  | 0.00                  | <b>22200</b> | <b>DOCUMENTOS POR PAGAR A LARGO PLAZO</b>  | <b>6,190,006.82</b>   | <b>6,648,525.86</b>   |
| <b>12200</b> | <b>DERECHOS A RECIBIR EFFECTIVO O EQUIVALENTES A LARGO PLAZO</b>                         | <b>0.00</b>           | <b>0.00</b>           | 22210        | Documentos comerciales por pagar a largo plazo                                   | 0.00                  | 0.00                  |
| 12210        | Documentos por cobrar a largo plazo  | 0.00                  | 0.00                  | 22220        | Documentos con contratistas por obras públicas por pagar a largo plazo           | 0.00                  | 0.00                  |
| 12220        | Deudores diversos a largo plazo  | 0.00                  | 0.00                  | 22290        | Otros documentos por pagar a largo plazo   | 6,190,006.82          | 6,648,525.86          |
| 12230        | Ingresos por recuperar a largo plazo   | 0.00                  | 0.00                  | <b>22300</b> | <b>DEUDA PÚBLICA A LARGO PLAZO</b>   | <b>159,558,576.42</b> | <b>159,600,893.08</b> |
| 12240        | Préstamos otorgados a largo plazo  | 0.00                  | 0.00                  | 22310        | Títulos y valores de la deuda pública interna a largo plazo                      | 0.00                  | 0.00                  |
| 12290        | Otros derechos a recibir efectivo o equivalentes a largo plazo                           | 0.00                  | 0.00                  | 22320        | Títulos y valores de la deuda pública externa a largo plazo                      | 0.00                  | 0.00                  |
| <b>12300</b> | <b>BIENES INMUEBLES, INFRAESTRUCTURA Y CONSTRUCCIONES EN PROCESO</b>                     | <b>184,587,920.78</b> | <b>201,213,196.08</b> | 22330        | Préstamos de la deuda pública interna por pagar a largo plazo                    | 159,558,576.42        | 159,600,893.08        |
| 12310        | Terrenos   | 0.00                  | 0.00                  | 22340        | Préstamos de la deuda pública externa por pagar a largo plazo                    | 0.00                  | 0.00                  |
| 12320        | Viviendas  | 0.00                  | 0.00                  | 22350        | Arrendamiento financiero por pagar a largo plazo                                 | 0.00                  | 0.00                  |
| 12330        | Edificios no habitacionales  | 180,682,091.68        | 134,750,362.93        | <b>22400</b> | <b>PASIVOS DIFERIDOS A LARGO PLAZO</b>   | <b>0.00</b>           | <b>0.00</b>           |
| 12340        | Infraestructura  | 0.00                  | 0.00                  | 22410        | Créditos diferidos a largo plazo   | 0.00                  | 0.00                  |
| 12350        | Construcciones en proceso en bienes de dominio público                                   | 0.00                  | 66,462,833.15         | 22420        | Intereses cobrados por adelantado a largo plazo                                  | 0.00                  | 0.00                  |
| 12360        | Construcciones en proceso en bienes propios  | 0.00                  | 0.00                  | 22490        | Otros pasivos diferidos a largo plazo  | 0.00                  | 0.00                  |
| 12390        | Otros bienes inmuebles   | 3,905,829.10          | 0.00                  | <b>22500</b> | <b>FONDOS Y BIENES DE TERCEROS EN GARANTÍA Y/O ADMINISTRACIÓN A LARGO PLAZO</b>  | <b>0.00</b>           | <b>0.00</b>           |
| <b>12400</b> | <b>BIENES MUEBLES</b>  | <b>73,211,609.18</b>  | <b>70,870,068.72</b>  | 22510        | Fondos en garantía a largo plazo   | 0.00                  | 0.00                  |
| 12410        | Mobiliario y equipo de administración  | 10,619,798.41         | 9,237,483.03          | 22520        | Fondos en administración a largo plazo   | 0.00                  | 0.00                  |
| 12420        | Mobiliario y equipo educacional y recreativo   | 3,700,181.16          | 3,511,305.09          | 22530        | Fondos contingentes a largo plazo  | 0.00                  | 0.00                  |
| 12430        | Equipo e instrumental médico y de laboratorio  | 86,594.94             | 80,099.93             | 22540        | Fondos de fideicomisos, mandatos y contratos análogos a largo plazo              | 0.00                  | 0.00                  |
| 12440        | Vehículos y equipo de transporte   | 33,279,712.70         | 33,279,712.70         | 22550        | Otros fondos de terceros en garantía y/o administración a largo plazo            | 0.00                  | 0.00                  |
| 12450        | Equipo de defensa y seguridad  | 11,790,304.90         | 11,628,207.07         |              |  |                       |                       |

**MUNICIPIO ZAPOTLÁN EL GRANDE**  
**ESTADO DE SITUACIÓN FINANCIERA DETALLADO - LDF**  
**DEL 1 DE ENERO AL 31 DE DICIEMBRE DE 2021**

| CTA.         | DESCRIPCIÓN   | 2021                  | 2020                  | CTA          | DESCRIPCIÓN   | 2021                  | 2020                  |
|--------------|---|-----------------------|-----------------------|--------------|---|-----------------------|-----------------------|
| 12460        | Maquinaria, otros equipos y herramientas  | 13,197,219.07         | 12,595,462.90         | 22560        | Valores y bienes en garantía a largo plazo  | 0.00                  | 0.00                  |
| 12470        | Colecciones, obras de arte y objetos valiosos   | 341,228.00            | 341,228.00            | 22600        | <b>PROVISIONES A LARGO PLAZO</b>  | <b>0.00</b>           | <b>0.00</b>           |
| 12480        | Activos biológicos  | 196,570.00            | 196,570.00            | 22610        | Provisión para demandas y juicios a largo plazo                                       | 0.00                  | 0.00                  |
| <b>12500</b> | <b>ACTIVOS INTANGIBLES</b>  | <b>3,455,027.33</b>   | <b>3,455,027.33</b>   | 22620        | Provisión para pensiones a largo plazo  | 0.00                  | 0.00                  |
| 12510        | Software  | 3,426,897.33          | 3,426,897.33          | 22630        | Provisión para contingencias a largo plazo  | 0.00                  | 0.00                  |
| 12520        | Patentes, marcas y derechos   | 0.00                  | 0.00                  | 22690        | Otras provisiones a largo plazo   | 0.00                  | 0.00                  |
| 12530        | Concesiones y franquicias   | 0.00                  | 0.00                  |              |   |                       |                       |
| 12540        | Licencias   | 28,130.00             | 28,130.00             |              |   |                       |                       |
| 12590        | Otros activos intangibles   | 0.00                  | 0.00                  |              |   |                       |                       |
| <b>12600</b> | <b>DEPRECIACIÓN, DETERIORO Y AMORTIZACIÓN ACUMULADA DE BIENES</b>                             | <b>0.00</b>           | <b>0.00</b>           | <b>30000</b> | <b>HACIENDA PÚBLICA/ PATRIMONIO</b>   |                       |                       |
| 12610        | Depreciación acumulada de bienes inmuebles  | 0.00                  | 0.00                  | <b>31000</b> | <b>HACIENDA PÚBLICA/ PATRIMONIO CONTRIBUIDO</b>                                       | <b>0.00</b>           | <b>-3,549,678.27</b>  |
| 12620        | Depreciación acumulada de infraestructura   | 0.00                  | 0.00                  | 31100        | Aportaciones  | 0.00                  | -3,549,678.27         |
| 12630        | Depreciación acumulada de bienes muebles  | 0.00                  | 0.00                  | 31200        | Donaciones de capital   | 0.00                  | 0.00                  |
| 12640        | Deterioro acumulado de activos biológicos   | 0.00                  | 0.00                  | 31300        | Actualización de la hacienda pública/patrimonio                                       | 0.00                  | 0.00                  |
| 12650        | Amortización acumulada de activos intangibles   | 0.00                  | 0.00                  | <b>32000</b> | <b>HACIENDA PÚBLICA/PATRIMONIO GENERADO</b>   | <b>92,098,118.24</b>  | <b>66,826,773.74</b>  |
| <b>12700</b> | <b>ACTIVOS DIFERIDOS</b>  | <b>0.00</b>           | <b>0.00</b>           | 32100        | Resultado del ejercicio (ahorro/desahorro)  | 48,169,549.96         | 35,993,327.92         |
| 12710        | Estudios, formulación y evaluación de proyectos   | 0.00                  | 0.00                  | 32200        | Resultado de ejercicios anteriores  | 43,928,568.28         | 30,833,445.82         |
| 12720        | Derechos sobre bienes en régimen de arrendamiento financiero                                  | 0.00                  | 0.00                  | <b>32300</b> | <b>REVALÚOS</b>   | <b>0.00</b>           | <b>0.00</b>           |
| 12730        | Gastos pagados por adelantado a largo plazo   | 0.00                  | 0.00                  | 32310        | Revalúo de bienes inmuebles   | 0.00                  | 0.00                  |
| 12740        | Anticipos a largo plazo   | 0.00                  | 0.00                  | 32320        | Revalúo de bienes muebles   | 0.00                  | 0.00                  |
| 12750        | Beneficios al retiro de empleados pagados por adelantado                                      | 0.00                  | 0.00                  | 32330        | Revalúo de bienes intangibles   | 0.00                  | 0.00                  |
| 12790        | Otros activos diferidos   | 0.00                  | 0.00                  | 32390        | Otros revalúos  | 0.00                  | 0.00                  |
| <b>12800</b> | <b>ESTIMACIÓN POR PÉRDIDA O DETERIORO DE ACTIVOS NO CIRCULANTES</b>                           | <b>0.00</b>           | <b>0.00</b>           | <b>32400</b> | <b>RESERVAS</b>   | <b>0.00</b>           | <b>0.00</b>           |
| 12810        | Estimaciones por pérdida de cuentas incobrables de documentos por cobrar a largo plazo        | 0.00                  | 0.00                  | 32410        | Reservas de patrimonio  | 0.00                  | 0.00                  |
| 12820        | Estimaciones por pérdida de cuentas incobrables de deudores diversos por cobrar a largo plazo | 0.00                  | 0.00                  | 32420        | Reservas territoriales  | 0.00                  | 0.00                  |
| 12830        | Estimaciones por pérdida de cuentas incobrables de ingresos por cobrar a largo plazo          | 0.00                  | 0.00                  | 32430        | Reservas por contingencias  | 0.00                  | 0.00                  |
| 12840        | Estimaciones por pérdida de cuentas incobrables de préstamos otorgados a largo plazo          | 0.00                  | 0.00                  | <b>32500</b> | <b>RECTIFICACIONES DE RESULTADOS DE EJERCICIOS ANTERIORES</b>                         | <b>0.00</b>           | <b>0.00</b>           |
| 12890        | Estimaciones por pérdida de otras cuentas incobrables a largo plazo                           | 0.00                  | 0.00                  | 32510        | Cambios en políticas contables  | 0.00                  | 0.00                  |
| <b>12900</b> | <b>OTROS ACTIVOS NO CIRCULANTES</b>   | <b>0.00</b>           | <b>0.00</b>           | 32520        | Cambios por errores contables   | 0.00                  | 0.00                  |
| 12910        | Bienes en concesión   | 0.00                  | 0.00                  | <b>33000</b> | <b>EXCESO O INSUFICIENCIA EN LA ACTUALIZACIÓN DE LA HACIENDA PÚBLICA / PATRIMONIO</b> | <b>0.00</b>           | <b>0.00</b>           |
| 12920        | Bienes en arrendamiento financiero  | 0.00                  | 0.00                  | 33100        | Resultado por posición monetaria  | 0.00                  | 0.00                  |
| 12930        | Bienes en comodato  | 0.00                  | 0.00                  | 33200        | Resultado por tenencia de activos no monetarios                                       | 0.00                  | 0.00                  |
|              | <b>ACTIVOS NO CIRCULANTES</b>   | <b>261,254,557.29</b> | <b>275,538,292.13</b> |              | <b>TOTAL HACIENDA PÚBLICA / PATRIMONIO</b>  | <b>92,098,118.24</b>  | <b>63,277,095.47</b>  |
|              | <b>TOTAL DEL ACTIVO</b>   | <b>266,092,167.96</b> | <b>318,831,678.06</b> |              | <b>SUMA DE PASIVO Y PATRIMONIO / HACIENDA PÚBLICA</b>                                 | <b>266,092,167.96</b> | <b>318,831,678.06</b> |

Bajo protesta de decir verdad declaramos que los Estados Financieros y sus Notas son razonablemente correctos y responsabilidad del emisor.



*[Handwritten signature]*

MTRO. ALEJANDRO BARRAGAN SANCHEZ.  
PRESIDENTE MUNICIPAL.

ASEJ2021-13-25-02-2022M



*[Handwritten signature]*

LIC. ANA MARIA DEL TORO TORRES.  
ENCARGADA DE LA HACIENDA MUNICIPAL.



**MUNICIPIO ZAPOTLÁN EL GRANDE**  
**ESTADO DE VARIACIÓN DE LA HACIENDA PÚBLICA**  
**DEL 1 DE ENERO AL 31 DE DICIEMBRE DE 2021**

| CONCEPTO   | Hacienda pública/patrimonio contribuido | Hacienda pública/patrimonio generado de ejercicios anteriores | Hacienda pública/patrimonio generado del ejercicio | Exceso o insuficiencia en la actualización de la Hacienda pública/patrimonio | TOTAL                |
|--|---|---|--|--|----------------------|
| <b>Hacienda pública / patrimonio contribuido neto de 2020</b>  | <b>-3,549,678.27</b>                    |   |  |  | <b>-3,549,678.27</b> |
| Aportaciones   | -3,549,678.27                           |   |  |  | -3,549,678.27        |
| Donaciones de capital  | 0.00                                    |   |  |  | 0.00                 |
| Actualización de la hacienda pública/patrimonio  | 0.00                                    |   |  |  | 0.00                 |
| <b>Hacienda pública / patrimonio generado neto de 2020</b>   |   | <b>30,833,445.82</b>  | <b>35,993,327.92</b>                               |  | <b>66,826,773.74</b> |
| Resultados del ejercicio (ahorro/desahorro)  |   |   | 35,993,327.92                                      |  | 35,993,327.92        |
| Resultados de ejercicios anteriores  |   | 30,833,445.82   |  |  | 30,833,445.82        |
| Revalúos   |   | 0.00  |  |  | 0.00                 |
| Reservas   |   | 0.00  |  |  | 0.00                 |
| Rectificaciones de resultados de ejercicios anteriores   |   | 0.00  |  |  | 0.00                 |
| <b>Exceso o insuficiencia en la actualización de la Hacienda pública/patrimonio neto 2020</b>                  |   |   |  | <b>0.00</b>  | <b>0.00</b>          |
| Resultado por posición monetaria   |   |   |  | 0.00   | 0.00                 |
| Resultado por tenencia de activos no monetarios  |   |   |  | 0.00   | 0.00                 |
| <b>Hacienda pública / patrimonio neto final de 2020</b>  | <b>-3,549,678.27</b>                    | <b>30,833,445.82</b>  | <b>35,993,327.92</b>                               | <b>0.00</b>  | <b>63,277,095.47</b> |
| <b>Cambios en la hacienda pública/patrimonio contribuido neto de 2021</b>                                      | <b>3,549,678.27</b>                     |   |  |  | <b>3,549,678.27</b>  |
| Aportaciones   | 3,549,678.27                            |   |  |  | 3,549,678.27         |
| Donaciones de capital  | 0.00                                    |   |  |  | 0.00                 |
| Actualización de la hacienda pública/patrimonio  | 0.00                                    |   |  |  | 0.00                 |
| <b>Variaciones de la hacienda pública/patrimonio generado neto de 2021</b>                                     |   | <b>13,095,122.46</b>  | <b>12,176,222.04</b>                               |  | <b>25,271,344.50</b> |
| Resultados del ejercicio (ahorro/desahorro)  |   |   | 48,169,549.96                                      |  | 48,169,549.96        |
| Resultados de ejercicios anteriores  |   | 13,095,122.46   | -35,993,327.92                                     |  | -22,898,205.46       |
| Revalúos   |   |   | 0.00   |  | 0.00                 |
| Reservas   |   |   | 0.00   |  | 0.00                 |
| Rectificaciones de resultados de ejercicios anteriores   |   |   | 0.00   |  | 0.00                 |
| <b>Cambios en el exceso o insuficiencia en la actualización de la hacienda pública/patrimonio neto de 2020</b> |   |   |  | <b>0.00</b>  | <b>0.00</b>          |
| Resultados por posición monetaria  |   |   |  | 0.00   | 0.00                 |
| Resultados por terceros de activos no monetarios   |   |   |  | 0.00   | 0.00                 |
| <b>Hacienda pública/patrimonio neto final de 2021</b>  | <b>0.00</b>                             | <b>43,928,568.28</b>  | <b>48,169,549.96</b>                               | <b>0.00</b>  | <b>92,098,118.24</b> |

Bajo protesta de decir verdad declaramos que los estados financieros y sus notas, son razonablemente correctos y son responsabilidad del emisor.



*Alejandro Barragan Sanchez*

MTRO. ALEJANDRO BARRAGAN SANCHEZ.  
PRESIDENTE MUNICIPAL.



*Ana Maria del Toro Torres*


LIC. ANA MARIA DEL TORO TORRES.  
ENCARGADA DE LA HACIENDA MUNICIPAL.


ASEJ2021-13-25-02-2022-1

**MUNICIPIO ZAPOTLÁN EL GRANDE**  
**ESTADO DE FLUJOS DE EFECTIVO**  
**DEL 1 DE ENERO AL 31 DE DICIEMBRE DE 2021**

| CONCEPTO  | 2021                  | 2020                  |
|---|-----------------------|-----------------------|
| <b>Flujos de efectivo de las actividades de operación</b>   |                       |                       |
| <b>Origen</b>   | <b>493,741,307.48</b> | <b>453,820,065.24</b> |
| Impuestos   | 80,660,997.94         | 66,523,045.87         |
| Cuotas y aportaciones de seguridad social   | 0.00                  | 0.00                  |
| Contribuciones de mejoras   | 0.00                  | 0.00                  |
| Derechos  | 48,783,005.86         | 43,800,150.83         |
| Productos   | 7,183,566.97          | 6,029,132.48          |
| Aprovechamientos  | 11,510,427.28         | 10,683,786.90         |
| Ingresos por venta de bienes y prestación servicios   | 0.00                  | 0.00                  |
| Participaciones, aportaciones, convenios, incentivos derivados de la colaboración fiscal y fondos distintos de aportaciones | 345,603,309.43        | 326,783,949.16        |
| Transferencias, asignaciones, subsidios y subvenciones, y pensiones y jubilaciones  | 0.00                  | 0.00                  |
| Otros orígenes de operación   | 0.00                  | 0.00                  |
| <b>Aplicación</b>   | <b>445,571,757.52</b> | <b>417,826,737.32</b> |
| Servicios personales  | 257,997,191.69        | 264,871,105.65        |
| Materiales y suministros  | 23,072,228.61         | 26,164,006.48         |
| Servicios generales   | 66,411,885.46         | 66,580,119.28         |
| Transferencias internas y asignaciones al sector público  | 0.00                  | 0.00                  |
| Transferencias al resto del sector público  | 0.00                  | 0.00                  |
| Subsidios y subvenciones  | 3,778,478.26          | 4,115,594.70          |
| Ayudas sociales   | 25,697,050.88         | 39,046,272.69         |
| Pensiones y jubilaciones  | 5,908,499.24          | 5,537,671.72          |
| Transferencias a fideicomisos, mandatos y contratos análogos  | 1,171,340.00          | 895,125.00            |
| Transferencias a la seguridad social  | 0.00                  | 0.00                  |
| Donativos   | 0.00                  | 0.00                  |
| Transferencias al exterior  | 0.00                  | 0.00                  |
| Participaciones   | 0.00                  | 0.00                  |
| Aportaciones  | 0.00                  | 0.00                  |
| Convenios   | 0.00                  | 0.00                  |
| Otros aplicaciones de operación   | 61,535,083.38         | 10,616,841.80         |
| <b>Flujos netos de efectivo por actividades de operación</b>  | <b>48,169,549.96</b>  | <b>35,993,327.92</b>  |
| <b>Flujos de efectivo de las actividades de inversión</b>   |                       |                       |
| <b>Origen</b>   | <b>151,952,056.00</b> | <b>15,188,456.09</b>  |
| Bienes inmuebles, infraestructura y construcciones en proceso   | 131,283,168.81        | 14,633,654.55         |
| Bienes muebles  | 1,711,739.66          | 21,913.16             |
| Otros Orígenes de inversión   | 18,957,147.53         | 532,888.38            |
| <b>Aplicación</b>   | <b>157,016,848.35</b> | <b>63,259,665.87</b>  |
| Bienes inmuebles, infraestructura y construcciones en proceso   | 114,657,893.51        | 46,745,154.82         |
| Bienes muebles  | 4,053,280.12          | 5,560,127.83          |
| Otras aplicaciones de inversión   | 38,305,674.72         | 10,954,383.22         |
| <b>Flujos netos de efectivo por actividades de inversión</b>  | <b>-5,064,792.35</b>  | <b>-48,071,209.78</b> |
| <b>Flujo de efectivo de las actividades de financiamiento</b>   |                       |                       |
| <b>Origen</b>   | <b>826,413,815.90</b> | <b>834,368,882.20</b> |
| Endeudamiento neto  | 30,151,381.44         | 55,552,946.50         |
| Interno   | 30,151,381.44         | 55,552,946.50         |
| Externo   | 0.00                  | 0.00                  |
| Otros orígenes de financiamiento  | 796,262,434.46        | 778,815,935.70        |
| <b>Aplicación</b>   | <b>908,026,302.83</b> | <b>811,786,921.08</b> |
| Servicios de la deuda   | 30,652,217.14         | 33,141,251.81         |
| Interno   | 30,652,217.14         | 33,141,251.81         |
| Externo   | 0.00                  | 0.00                  |
| Otras aplicaciones de financiamiento  | 877,374,085.69        | 778,645,669.27        |
| <b>Flujos netos de efectivo por actividades de financiamiento</b>   | <b>-81,612,486.93</b> | <b>22,581,961.12</b>  |
| <b>Incremento/disminución neta en el efectivo y equivalentes al efectivo</b>  | <b>-38,507,729.32</b> | <b>10,504,079.26</b>  |
| <b>Efectivo y equivalentes al efectivo al inicio del ejercicio</b>  | <b>41,067,423.10</b>  | <b>30,563,343.84</b>  |
| <b>Efectivo y equivalentes al efectivo al final del ejercicio</b>   | <b>2,559,693.78</b>   | <b>41,067,423.10</b>  |

Bajo protesta de decir verdad declaramos que los estados financieros y sus notas, son razonablemente correctos y son responsabilidad del emisor.

  
**MTR. ALEJANDRO BARRAGAN SANCHEZ.**  
 PRESIDENTE MUNICIPAL.

  
**LIC. ANA MARÍA DEL TORO TORRES.**  
 ENCARGADA DE LA HACIENDA MUNICIPAL.

ASEJ2021-13-25-02-2022-1






**MUNICIPIO ZAPOTLÁN EL GRANDE**  
**CONCILIACIÓN ENTRE LOS EGRESOS PRESUPUESTARIOS Y LOS GASTOS CONTABLES**  
**DEL 1 DE ENERO AL 31 DE DICIEMBRE DE 2021**

| CONCEPTO   | IMPORTE                      |
|--|------------------------------|
| <b>1. Total de egresos presupuestarios</b>   | <b>492,066,930.25</b>        |
| <b>2. Egresos presupuestarios no contables</b>   | <b>98,332,552.47</b>         |
| 2.1 Materias primas y materiales de producción y comercialización                      | 0.00                         |
| 2.2 Materiales y suministros   | 0.00                         |
| 2.3 Mobiliario y equipo de administración  | 1,382,315.38                 |
| 2.4 Mobiliario y equipo educacional y recreativo                                       | 188,876.07                   |
| 2.5 Equipo e instrumental médico y de laboratorio                                      | 6,495.01                     |
| 2.6 Vehículos y equipo de transporte   | 0.00                         |
| 2.7 Equipo de defensa y seguridad  | 162,097.83                   |
| 2.8 Maquinaria, otros equipos y herramientas   | 601,756.17                   |
| 2.9 Activos biológicos   | 0.00                         |
| 2.10 Bienes inmuebles  | 0.00                         |
| 2.11 Activos intangibles   | 0.00                         |
| 2.12 Obras públicas en bienes de dominio público                                       | 52,212,351.96                |
| 2.13 Obras públicas en bienes propios  | 0.00                         |
| 2.14 Acciones y participaciones de capital   | 0.00                         |
| 2.15 Compra de títulos y valores   | 0.00                         |
| 2.16 Concesión de préstamos  | 0.00                         |
| 2.17 Inversiones en fideicomisos, mandatos y otros análogos                            | 0.00                         |
| 2.18 Provisiones para contingencias y otras erogaciones especiales                     | 0.00                         |
| 2.19 Amortización de la deuda pública  | 37,253,656.44                |
| 2.20 Adeudos de ejercicios fiscales anteriores (ADEFAS)                                | 6,525,003.61                 |
| 2.21 Otros egresos presupuestales no contables   | 0.00                         |
| <b>3. Gastos contables no presupuestales</b>   | <b>51,837,379.74</b>         |
| 3.1 Estimaciones, depreciaciones, deterioros, obsolescencias y amortizaciones          | 0.00                         |
| 3.2 Provisiones  | 0.00                         |
| 3.3 Disminución de inventarios   | 0.00                         |
| 3.4 Aumento por insuficiencia de estimaciones por pérdida o deterioro u obsolescencias | 0.00                         |
| 3.5 Aumento por insuficiencia de provisiones   | 0.00                         |
| 3.6 Otros gastos   | 0.00                         |
| 3.7 Otros gastos contables no presupuestales   | 51,837,379.74                |
| <b>4. Total de gastos contables</b>  | <b><u>445,571,757.52</u></b> |

Bajo protesta de decir verdad declaramos que los estados financieros y sus notas, son razonablemente correctos y son responsabilidad del emisor.



*[Handwritten Signature]*

MTRO. ALEJANDRO BARRAGAN SANCHEZ.  
 PRESIDENTE MUNICIPAL.



*[Handwritten Signature]*

LIC. ANA MARIA DEL TORO TORRES.  
 ENCARGADA DE LA HACIENDA MUNICIPAL.

ASEJ2021-13-25-02-2022-1

**MUNICIPIO ZAPOTLÁN EL GRANDE**  
**CONCILIACIÓN ENTRE LOS INGRESOS PRESUPUESTARIOS Y CONTABLES**  
**DEL 1 DE ENERO AL 31 DE DICIEMBRE DE 2021**

| CONCEPTO   | IMPORTE                      |
|--|------------------------------|
| <b>1. Total de ingresos presupuestarios</b>                                      | <b>507,494,128.22</b>        |
| <b>2. Ingresos contables no presupuestarios</b>                                  | <b>0.00</b>                  |
| 2.1 Ingresos financieros   | 0.00                         |
| 2.2 Incremento por variaciones de inventarios                                    | 0.00                         |
| 2.3 Disminución del exceso de estimación por pérdida o deterioro u obsolescencia | 0.00                         |
| 2.4 Disminución del exceso de provisiones  | 0.00                         |
| 2.5 Otros ingresos y beneficios varios   | 0.00                         |
| 2.6 Otros ingresos contables no presupuestarios                                  | 0.00                         |
| <b>3. Ingresos presupuestarios no contables</b>                                  | <b>13,752,820.74</b>         |
| 3.1 Aprovechamientos patrimoniales   | 0.00                         |
| 3.2 Ingresos derivados de financiamientos  | 13,752,820.74                |
| 3.3 Otros ingresos presupuestarios no contables                                  | 0.00                         |
| <b>4. Total de ingresos contables</b>  | <b><u>493,741,307.48</u></b> |

Bajo protesta de decir verdad declaramos que los estados financieros y sus notas, son razonablemente correctos y son responsabilidad del emisor.



*[Handwritten signature]*

**MTRO. ALEJANDRO BARRAGAN SANCHEZ.**  
**PRESIDENTE MUNICIPAL.**



*[Handwritten signature]*

**LIC. ANA MARIA DEL TORO TORRES.**  
**ENCARGADA DE LA HACIENDA MUNICIPAL.**

**ASEJ2021-13-25-02-2022-1**



**MUNICIPIO ZAPOTLÁN EL GRANDE**  
**ESTADO ANALÍTICO DEL ACTIVO**  
**DEL 1 DE ENERO AL 31 DE DICIEMBRE DE 2021**


| CONCEPTO  | SALDO INICIAL         | CARGO DEL PERIODO       | ABONO DEL PERIODO       | SALDO FINAL           | VARIACIÓN DEL PERIODO |
|---|-----------------------|-------------------------|-------------------------|-----------------------|-----------------------|
| <b>Activo</b>   | <b>318,831,678.06</b> | <b>1,627,345,998.65</b> | <b>1,680,085,508.75</b> | <b>266,092,167.96</b> | <b>-52,739,510.10</b> |
| <b>Activo circulante</b>                                      | <b>43,293,385.93</b>  | <b>1,508,634,825.02</b> | <b>1,547,090,600.28</b> | <b>4,837,610.67</b>   | <b>-38,455,775.26</b> |
| Efectivo y equivalentes                                       | 41,067,423.10         | 1,374,573,206.63        | 1,413,080,935.95        | 2,559,693.78          | -38,507,729.32        |
| Derechos a recibir efectivo o equivalentes                    | 821,014.21            | 81,358,713.16           | 81,959,110.65           | 220,616.72            | -600,397.49           |
| Derechos a recibir bienes o servicios                         | 0.00                  | 11,840,585.65           | 11,840,585.65           | 0.00                  | 0.00                  |
| Inventarios   | 0.00                  | 0.00                    | 0.00                    | 0.00                  | 0.00                  |
| Almacenes   | 0.00                  | 0.00                    | 0.00                    | 0.00                  | 0.00                  |
| Estimación por pérdida o deterioro de activos circulantes     | 0.00                  | 0.00                    | 0.00                    | 0.00                  | 0.00                  |
| Otros activos circulantes                                     | 1,404,948.62          | 40,862,319.58           | 40,209,968.03           | 2,057,300.17          | 652,351.55            |
| <b>Activo no circulante</b>                                   | <b>275,538,292.13</b> | <b>118,711,173.63</b>   | <b>132,994,908.47</b>   | <b>261,254,557.29</b> | <b>-14,283,734.84</b> |
| Inversiones financieras a largo plazo                         | 0.00                  | 0.00                    | 0.00                    | 0.00                  | 0.00                  |
| Derechos a recibir efectivo o equivalentes a largo plazo      | 0.00                  | 0.00                    | 0.00                    | 0.00                  | 0.00                  |
| Bienes inmuebles, infraestructura y construcciones en proceso | 201,213,196.08        | 114,657,893.51          | 131,283,168.81          | 184,587,920.78        | -16,625,275.30        |
| Bienes muebles  | 70,870,068.72         | 4,053,280.12            | 1,711,739.66            | 73,211,609.18         | 2,341,540.46          |
| Activos intangibles   | 3,455,027.33          | 0.00                    | 0.00                    | 3,455,027.33          | 0.00                  |
| Depreciación, deterioro y amortización acumulada de bienes    | 0.00                  | 0.00                    | 0.00                    | 0.00                  | 0.00                  |
| Activos diferidos   | 0.00                  | 0.00                    | 0.00                    | 0.00                  | 0.00                  |
| Estimación por pérdida o deterioro de activos no circulantes  | 0.00                  | 0.00                    | 0.00                    | 0.00                  | 0.00                  |
| Otros activos no circulantes                                  | 0.00                  | 0.00                    | 0.00                    | 0.00                  | 0.00                  |

Bajo protesta de decir verdad declaramos que los estados financieros y sus notas, son razonablemente correctos y son responsabilidad del emisor.



MTRO. ALEJANDRO BARRAGAN SANCHEZ.

PRESIDENTE MUNICIPAL.



LIC. ANA MARIA DEL TORO TORRES.

ENCARGADA DE LA HACIENDA MUNICIPAL.



ASEJ2021-13-25-02-2022-1

**MUNICIPIO ZAPOTLÁN EL GRANDE**  
**ESTADO DE ACTIVIDADES**  
**DEL 1 DE ENERO AL 31 DE DICIEMBRE DE 2021**

| CTA.         | DESCRIPCIÓN  | 2021                  | 2020                  |
|--------------|--|-----------------------|-----------------------|
| <b>40000</b> | <b>INGRESOS Y OTROS BENEFICIOS</b>   |                       |                       |
| <b>41000</b> | <b>INGRESOS DE GESTIÓN</b>   | <b>148,137,998.05</b> | <b>127,036,116.08</b> |
| <b>41100</b> | <b>IMPUESTOS</b>   | <b>80,660,997.94</b>  | <b>66,523,045.87</b>  |
| <b>41110</b> | <b>Impuestos sobre los ingresos</b>  | <b>123,206.00</b>     | <b>366.00</b>         |
| 41110-1      | Impuestos sobre espectáculos públicos  | 123,206.00            | 366.00                |
| <b>41120</b> | <b>Impuestos sobre el patrimonio</b>   | <b>77,690,657.04</b>  | <b>64,240,218.77</b>  |
| 41120-1      | Impuesto predial   | 41,890,241.56         | 37,301,600.81         |
| 41120-2      | Impuestos sobre transmisiones patrimoniales  | 32,383,047.67         | 24,839,382.17         |
| 41120-3      | Impuestos sobre negocios jurídicos   | 3,417,367.81          | 2,099,235.79          |
| <b>41130</b> | <b>Impuestos sobre la producción, el consumo y las transacciones</b>   | <b>0.00</b>           | <b>0.00</b>           |
| <b>41140</b> | <b>Impuestos al comercio exterior</b>  | <b>0.00</b>           | <b>0.00</b>           |
| <b>41150</b> | <b>Impuestos sobre nóminas y asimilables</b>   | <b>0.00</b>           | <b>0.00</b>           |
| <b>41160</b> | <b>Impuestos ecológicos</b>  | <b>0.00</b>           | <b>0.00</b>           |
| <b>41170</b> | <b>Accesorios de impuestos</b>   | <b>2,847,134.90</b>   | <b>2,282,461.10</b>   |
| 41170-1      | Recargos   | 1,636,115.83          | 1,350,290.63          |
| 41170-2      | Actualizaciones  | 594,809.95            | 303,641.00            |
| 41170-3      | Multas   | 438,592.78            | 447,884.64            |
| 41170-4      | Gastos de ejecución  | 177,616.34            | 180,644.83            |
| 41170-5      | Otros no especificados   | 0.00                  | 0.00                  |
| <b>41180</b> | <b>Impuestos no comprendidos en la ley de ingresos vigente, causados en ejercicio fiscales anteriores pendientes de liquidar o pago</b>          | <b>0.00</b>           | <b>0.00</b>           |
| 41180-1      | Impuestos no comprendidos en la ley de ingresos vigente, causados en ejercicio fiscales anteriores pendientes de liquidar o pago                 | 0.00                  | 0.00                  |
| <b>41190</b> | <b>Otros Impuestos</b>   | <b>0.00</b>           | <b>0.00</b>           |
| 41190-1      | Otros impuestos  | 0.00                  | 0.00                  |
| <b>41200</b> | <b>CUOTAS Y APORTACIONES DE SEGURIDAD SOCIAL</b>   | <b>0.00</b>           | <b>0.00</b>           |
| <b>41210</b> | <b>Aportaciones para fondos de vivienda</b>  | <b>0.00</b>           | <b>0.00</b>           |
| <b>41220</b> | <b>Cuotas para la seguridad social</b>   | <b>0.00</b>           | <b>0.00</b>           |
| <b>41230</b> | <b>Cuotas de ahorro para el retiro</b>   | <b>0.00</b>           | <b>0.00</b>           |
| <b>41240</b> | <b>Accesorios de cuotas y aportaciones de seguridad social</b>   | <b>0.00</b>           | <b>0.00</b>           |
| <b>41290</b> | <b>Otras cuotas y aportaciones para la seguridad social</b>  | <b>0.00</b>           | <b>0.00</b>           |
| <b>41300</b> | <b>CONTRIBUCIONES DE MEJORAS</b>   | <b>0.00</b>           | <b>0.00</b>           |
| <b>41310</b> | <b>Contribuciones de mejoras por obras públicas</b>  | <b>0.00</b>           | <b>0.00</b>           |
| 41310-1      | Contribuciones de mejoras por obras públicas   | 0.00                  | 0.00                  |
| <b>41320</b> | <b>Contribuciones de mejoras no comprendidas en la ley de ing. vigente, causadas en ejercicios fiscales anteriores pendientes de liq. o pago</b> | <b>0.00</b>           | <b>0.00</b>           |
| 41320-1      | Contribuciones de mejoras no comprendidas en la ley de ing. vigente, causadas en ejercicios fiscales anteriores pendientes de liq. o pago        | 0.00                  | 0.00                  |
| <b>41400</b> | <b>DERECHOS</b>  | <b>48,783,005.86</b>  | <b>43,800,150.83</b>  |
| <b>41410</b> | <b>Derechos por el uso, goce, aprovechamiento o explotación de bienes de dominio público</b>   | <b>13,216,145.27</b>  | <b>9,477,908.10</b>   |
| 41410-1      | Derechos por el uso del piso   | 3,196,945.09          | 2,127,282.41          |
| 41410-2      | Derechos por el uso de los estacionamientos  | 428,541.36            | 109,440.26            |
| 41410-3      | Derechos de uso de cementerios y panteones municipales   | 2,949,163.35          | 2,443,280.49          |
| 41410-4      | Derechos de concesiones y demás inmuebles de propiedad municipal   | 6,641,495.47          | 4,797,904.94          |
| <b>41420</b> | <b>Derechos a los hidrocarburos (derogada)</b>   | <b>0.00</b>           | <b>0.00</b>           |
| <b>41430</b> | <b>Derechos por prestación de servicios</b>  | <b>31,608,701.16</b>  | <b>31,380,805.06</b>  |
| 41430-1      | Derechos de licencias y permisos de giros  | 10,189,743.23         | 8,567,671.41          |
| 41430-2      | Derechos de licencias y permisos de anuncios   | 2,233,052.14          | 2,118,806.28          |
| 41430-3      | Derechos de licencias de construcción, reconstrucción, reparación o demolición de obras  | 1,922,499.06          | 2,130,554.85          |
| 41430-4      | Derechos de regularizaciones de los registros de obra  | 0.00                  | 0.00                  |
| 41430-5      | Derechos de alineamiento, designación de número oficial e inspección   | 520,001.47            | 365,073.00            |
| 41430-6      | Derechos de licencias de cambio de régimen de propiedad y urbanización   | 2,831,437.06          | 2,982,665.06          |
| 41430-7      | Derechos de servicios de obra  | 21,306.00             | 32,059.00             |
| 41430-8      | Derechos de servicios de sanidad   | 505,385.06            | 392,483.98            |
| 41430-9      | Derechos de servicio de limpieza, recolección, traslado, tratamiento y disposición final de residuos   | 425,178.60            | 4,440,848.91          |
| 41430-10     | Derechos de agua potable, drenaje, alcantarillado, tratamiento y disposición final de aguas residuales   | 0.00                  | 0.00                  |
| 41430-11     | Derechos del rastro  | 6,845,699.00          | 5,990,835.00          |
| 41430-12     | Derechos del registro civil  | 488,773.50            | 332,488.00            |
| 41430-13     | Derechos de las certificaciones  | 4,425,362.78          | 3,607,679.98          |
| 41430-14     | Derechos de los servicios de catastro  | 1,200,263.26          | 419,639.59            |
| <b>41440</b> | <b>Accesorios de derecho</b>   | <b>618,646.22</b>     | <b>811,184.67</b>     |
| 41440-1      | Recargos   | 618,646.22            | 0.00                  |
| 41440-2      | Actualizaciones  | 0.00                  | 0.00                  |
| 41440-3      | Multas   | 0.00                  | 0.00                  |
| 41440-4      | Gastos de ejecución  | 0.00                  | 0.00                  |
| 41440-5      | Otros no especificados   | 0.00                  | 811,184.67            |
| <b>41450</b> | <b>Derechos no comprendidos en la ley de ingresos vigente, causados en ejercicios fiscales anteriores pendientes de liquidación o pago</b>       | <b>0.00</b>           | <b>0.00</b>           |
| 41450-1      | Derechos no comprendidos en la ley de ingresos vigente, causados en ejercicios fiscales anteriores pendientes de liquidación o pago              | 0.00                  | 0.00                  |
| <b>41490</b> | <b>Otros derechos</b>  | <b>3,339,513.21</b>   | <b>2,130,253.00</b>   |
| 41490-1      | Otros derechos   | 3,339,513.21          | 2,130,253.00          |
| <b>41500</b> | <b>PRODUCTOS</b>   | <b>7,183,566.97</b>   | <b>6,029,132.48</b>   |
| <b>41510</b> | <b>Productos</b>   | <b>7,183,566.97</b>   | <b>6,029,132.48</b>   |
| 41510-1      | Uso, goce, aprovechamiento o explotación de bienes de dominio privado  | 624,646.65            | 819,145.86            |
| 41510-2      | Productos diversos   | 6,558,920.32          | 5,209,986.62          |
| <b>41520</b> | <b>Enajenación de bienes muebles no sujetos a ser inventariados (derogada)</b>   | <b>0.00</b>           | <b>0.00</b>           |
| <b>41530</b> | <b>Accesorios de productos (derogada)</b>  | <b>0.00</b>           | <b>0.00</b>           |
| <b>41540</b> | <b>Productos no comprendidos en la ley de ingresos vigente, causados en ejercicios fiscales anteriores pendientes de liquidación o pago</b>      | <b>0.00</b>           | <b>0.00</b>           |
| 41540-1      | Productos no comprendidos en la ley de ingresos vigente, causados en ejercicios fiscales anteriores pendientes de liquidación o pago             | 0.00                  | 0.00                  |
| <b>41590</b> | <b>Otros productos que generan ingresos corrientes (derogada)</b>  | <b>0.00</b>           | <b>0.00</b>           |
| <b>41600</b> | <b>APROVECHAMIENTOS</b>  | <b>11,510,427.28</b>  | <b>10,683,786.90</b>  |
| <b>41610</b> | <b>Incentivos derivados de la colaboración fiscal (derogada)</b>   | <b>0.00</b>           | <b>0.00</b>           |
| <b>41620</b> | <b>Multas</b>  | <b>7,585,324.81</b>   | <b>6,233,037.25</b>   |
| 41620-1      | Multas   | 7,585,324.81          | 6,233,037.25          |
| <b>41630</b> | <b>Indemnizaciones</b>   | <b>1,544,273.60</b>   | <b>172,515.39</b>     |
| 41630-1      | Indemnizaciones  | 1,544,273.60          | 172,515.39            |
| <b>41640</b> | <b>Reintegros</b>  | <b>514,869.28</b>     | <b>0.00</b>           |
| 41640-1      | Reintegros   | 514,869.28            | 0.00                  |
| <b>41650</b> | <b>Aprovechamientos provenientes de obras públicas</b>   | <b>0.00</b>           | <b>0.00</b>           |
| 41640-1      | Aprovechamientos provenientes de obras públicas  | 0.00                  | 0.00                  |
| <b>41660</b> | <b>Aprovechamientos no comprendidos en la ley de ing. vigente, causados en ejercicios fiscales anteriores pendientes de liquidación o pago</b>   | <b>0.00</b>           | <b>0.00</b>           |



**MUNICIPIO ZAPOTLÁN EL GRANDE**  
**ESTADO DE ACTIVIDADES**  
**DEL 1 DE ENERO AL 31 DE DICIEMBRE DE 2021**

| CTA.         | DESCRIPCIÓN   | 2021                  | 2020                  |
|--------------|---|-----------------------|-----------------------|
| 41640-1      | Aprovechamientos no comprendidos en la ley de ing. vigente, causados en ejercicios fiscales anteriores pendientes de liquidación o pago                     | 0.00                  | 0.00                  |
| <b>41670</b> | <b>Aprovechamientos por aportaciones y cooperaciones (derogada)</b>   | <b>0.00</b>           | <b>0.00</b>           |
| <b>41680</b> | <b>Accesorios de aprovechamiento</b>  | <b>617,024.91</b>     | <b>0.00</b>           |
| 41680-1      | Recargos  | 617,024.91            | 0.00                  |
| 41680-2      | Actualizaciones   | 0.00                  | 0.00                  |
| 41680-3      | Multas  | 0.00                  | 0.00                  |
| 41680-4      | Gastos de ejecución   | 0.00                  | 0.00                  |
| 41680-5      | Otros no especificados  | 0.00                  | 0.00                  |
| <b>41690</b> | <b>Otros aprovechamientos</b>   | <b>1,248,934.68</b>   | <b>4,278,234.26</b>   |
| 41690-1      | Otros aprovechamientos  | 1,248,934.68          | 4,278,234.26          |
| <b>41700</b> | <b>INGRESOS POR VENTAS DE BIENES Y PRESTACIÓN DE SERVICIOS</b>  | <b>0.00</b>           | <b>0.00</b>           |
| <b>41710</b> | <b>Ingresos por venta de bienes y prestación de servicios de instituciones públicas de seguridad social</b>   | <b>0.00</b>           | <b>0.00</b>           |
| 41710-1      | Ingresos por venta de bienes y prestación de servicios de instituciones públicas de seguridad social  | 0.00                  | 0.00                  |
| <b>41720</b> | <b>Ingresos por venta de bienes y prestación de servicios de empresas productivas del estado</b>  | <b>0.00</b>           | <b>0.00</b>           |
| <b>41730</b> | <b>Ingresos por venta de bienes y prestación de servicios de entidades paraestatales y fideicomisos no empresariales y no financieros</b>                   | <b>0.00</b>           | <b>0.00</b>           |
| 41730-1      | Ingresos por venta de bienes y prestación de servicios de entidades paraestatales y fideicomisos no empresariales y no financieros                          | 0.00                  | 0.00                  |
| <b>41740</b> | <b>Ingresos por venta de bienes y prestación de servicios de entidades paraestatales empresariales no financieras con participación estatal mayoritaria</b> | <b>0.00</b>           | <b>0.00</b>           |
| 41750        | Ing. por vta. de bienes y prestación de servicios de entidades paraestatales empresariales financieras monetarias con participación estatal mayoritaria     | 0.00                  | 0.00                  |
| 41760        | Ing. por vta. de bienes y prestación de servicios de entidades paraestatales empresariales financ. no monetarias con participación estatal mayoritaria      | 0.00                  | 0.00                  |
| <b>41770</b> | <b>Ingresos por venta de bienes y prestación de servicios de fideicomisos financieros públicos con participación estatal mayoritaria</b>                    | <b>0.00</b>           | <b>0.00</b>           |
| 41770-1      | Ingresos por venta de bienes y prestación de servicios de fideicomisos financieros públicos con participación estatal mayoritaria                           | 0.00                  | 0.00                  |
| <b>41780</b> | <b>Ingresos por venta de bienes y prestación de servicios de los poderes legislativo y judicial, y de los órganos autónomos</b>                             | <b>0.00</b>           | <b>0.00</b>           |
| <b>41900</b> | <b>ING. NO COM. EN LAS FRAC. DE LA LEY DE ING. CAUSADOS EN EJERC. FISC. ANTERIORES PENDIENTES DE LIQ. O PAGO (DEROGADO)</b>                                 | <b>0.00</b>           | <b>0.00</b>           |
| 41910        | Impuestos no comprendidos en las frac. de la ley de ingresos causados en ejercicios fiscales anteriores pendientes de liquidación o pago (derogada)         | 0.00                  | 0.00                  |
| 41920        | Contrib. de mejo., derech., produc. y aprovecha. no comprend. en las frac. de la ley de ing. causad. en ejerc. fisc. ante. pend. de liq. o pago (derogada)  | 0.00                  | 0.00                  |
| <b>42000</b> | <b>PART. APORT. CONV. INCEN. DERIV. DE LA COLAB. FISC. FONDOS DISTINTOS DE APORT. TRANSF. ASIG. SUB Y SUBVE. Y PENS. Y JUB.</b>                             | <b>345,603,309.43</b> | <b>326,783,949.16</b> |
| <b>42100</b> | <b>PARTIC. APORT. CONVENIOS, INCENTIVOS DERIVADOS DE LA COLABORACIÓN FISCAL Y FONDOS DISTINTOS DE APORTACIONES.</b>   | <b>345,603,309.43</b> | <b>326,783,949.16</b> |
| <b>42110</b> | <b>Participaciones</b>  | <b>228,649,744.55</b> | <b>217,853,263.60</b> |
| 42110-1      | Fondo general de participaciones (federal)  | 122,938,258.91        | 112,607,793.63        |
| 42110-2      | Fondo de fomento municipal (federal)  | 27,145,590.60         | 18,760,220.58         |
| 42110-3      | Fondo de fiscalización y recaudación (federal)  | 17,899,534.47         | 17,364,671.93         |
| 42110-4      | Fondo de compensación (federal)   | 0.00                  | 0.00                  |
| 42110-5      | Fondo de extracción de hidrocarburos (federal)  | 0.00                  | 0.00                  |
| 42110-6      | Impuesto especial sobre producción y servicios (federal)  | 3,443,431.44          | 3,079,859.92          |
| 42110-7      | 0.136% de la recaudación federal participable (federal)   | 0.00                  | 0.00                  |
| 42110-8      | 3.17% sobre extracción de petróleo (federal)  | 0.00                  | 0.00                  |
| 42110-9      | Gasolinas y diésel (federal)  | 2,407,028.26          | 2,761,163.91          |
| 42110-10     | Fondo del impuesto sobre la renta (federal)   | 27,159,776.58         | 24,810,373.00         |
| 42110-11     | Fondo de estabilización de los ingresos de las entidades federativas (federal)  | 2,299,975.89          | 15,406,960.83         |
| 42110-12     | Participaciones del estado  | 25,356,148.40         | 23,062,219.80         |
| <b>42120</b> | <b>Aportaciones</b>   | <b>87,730,055.31</b>  | <b>86,903,220.30</b>  |
| 42120-1      | Fondo de aportaciones para la infraestructura social municipal  | 11,038,634.05         | 11,207,581.13         |
| 42120-2      | Fondo de aportaciones para el fortalecimiento municipal   | 76,691,421.26         | 75,695,639.17         |
| <b>42130</b> | <b>Convenios</b>  | <b>25,628,663.39</b>  | <b>19,265,947.68</b>  |
| 42130-1      | Convenios de protección social en salud   | 0.00                  | 0.00                  |
| 42130-2      | Convenios de descentralizados   | 0.00                  | 0.00                  |
| 42130-3      | Convenio de reasignación  | 0.00                  | 0.00                  |
| 42130-456    | Otros convenios y subsidios   | 25,628,663.39         | 19,265,947.68         |
| <b>42140</b> | <b>Incentivos derivados de la colaboración fiscal</b>   | <b>3,594,846.18</b>   | <b>2,761,517.58</b>   |
| 42140-1      | Tenencia o uso de vehículos   | 2,185.43              | 3,821.37              |
| 42140-2      | Fondo de compensación ISAN  | 544,796.64            | 523,821.72            |
| 42140-3      | Impuesto sobre automóviles nuevos   | 3,047,864.11          | 2,233,874.49          |
| 42140-4      | Fondo de compensación de repecos-intermedios  | 0.00                  | 0.00                  |
| 42140-5      | Otros incentivos económicos   | 0.00                  | 0.00                  |
| <b>42150</b> | <b>Fondos distintos de aportaciones</b>   | <b>0.00</b>           | <b>0.00</b>           |
| 42150-1      | Fondo para entidades federativas y municipios productores de hidrocarburos  | 0.00                  | 0.00                  |
| 42150-2      | Fondo minero  | 0.00                  | 0.00                  |
| <b>42200</b> | <b>TRANSFERENCIAS, ASIGNACIONES, SUBSIDIOS Y SUBVENCIONES, PENSIONES Y JUBILACIONES</b>   | <b>0.00</b>           | <b>0.00</b>           |
| <b>42210</b> | <b>Transferencias y asignaciones</b>  | <b>0.00</b>           | <b>0.00</b>           |
| 42210-12     | Transferencias y asignaciones   | 0.00                  | 0.00                  |
| <b>42220</b> | <b>Transferencias del sector público (derogada)</b>   | <b>0.00</b>           | <b>0.00</b>           |
| <b>42230</b> | <b>Subsidios y subvenciones</b>   | <b>0.00</b>           | <b>0.00</b>           |
| 42230-12     | Subsidios y subvenciones  | 0.00                  | 0.00                  |
| <b>42240</b> | <b>Ayudas sociales (derogada)</b>   | <b>0.00</b>           | <b>0.00</b>           |
| <b>42250</b> | <b>Pensiones y jubilaciones</b>   | <b>0.00</b>           | <b>0.00</b>           |
| 42250-1      | Pensiones y jubilaciones  | 0.00                  | 0.00                  |
| <b>42260</b> | <b>Transferencias del exterior (derogada)</b>   | <b>0.00</b>           | <b>0.00</b>           |
| <b>42270</b> | <b>Transferencias del fondo mexicano del petróleo para la estabilización y el desarrollo</b>  | <b>0.00</b>           | <b>0.00</b>           |
| 42270-1      | Transferencias del fondo mexicano del petróleo para la estabilización y el desarrollo   | 0.00                  | 0.00                  |
| <b>43000</b> | <b>OTROS INGRESOS Y BENEFICIOS</b>  | <b>0.00</b>           | <b>0.00</b>           |
| <b>43100</b> | <b>INGRESOS FINANCIEROS</b>   | <b>0.00</b>           | <b>0.00</b>           |
| 43110        | Intereses ganados de títulos, valores y demás instrumentos financieros  | 0.00                  | 0.00                  |
| 43190        | Otros ingresos financieros  | 0.00                  | 0.00                  |
| <b>43200</b> | <b>INCREMENTO POR VARIACIÓN DE INVENTARIOS</b>  | <b>0.00</b>           | <b>0.00</b>           |
| 43210        | Incremento por variación de inventarios de mercancías para venta  | 0.00                  | 0.00                  |
| 43220        | Incremento por variación de inventarios de mercancías terminadas  | 0.00                  | 0.00                  |
| 43230        | Incremento por variación de inventarios de mercancías en proceso de elaboración   | 0.00                  | 0.00                  |
| 43240        | Incremento por variación de inventarios de materias primas, materiales y suministros para producción  | 0.00                  | 0.00                  |
| 43250        | Incremento por variación de almacén de mercancías primas, materiales y suministros de consumo   | 0.00                  | 0.00                  |
| <b>43300</b> | <b>DISMINUCIÓN DEL EXCESO DE ESTIMACIONES POR PÉRDIDA O DETERIORO U OBSOLESCENCIA</b>   | <b>0.00</b>           | <b>0.00</b>           |
| 43310        | Disminución del Exceso de Estimaciones por Pérdida o Deterioro u Obsolescencia  | 0.00                  | 0.00                  |
| <b>43400</b> | <b>DISMINUCIÓN DEL EXCESO DE PROVISIONES</b>  | <b>0.00</b>           | <b>0.00</b>           |
| 43410        | Disminución del exceso de provisiones   | 0.00                  | 0.00                  |
| <b>43900</b> | <b>OTROS INGRESOS Y BENEFICIOS VARIOS</b>   | <b>0.00</b>           | <b>0.00</b>           |
| 43910        | Otros ingresos de ejercicios anteriores (derogada)  | 0.00                  | 0.00                  |
| 43920        | Bonificaciones y descuentos obtenidos   | 0.00                  | 0.00                  |

**MUNICIPIO ZAPOTLÁN EL GRANDE**  
**ESTADO DE ACTIVIDADES**  
**DEL 1 DE ENERO AL 31 DE DICIEMBRE DE 2021**

| CTA.    | DESCRIPCIÓN   | 2021                  | 2020                  |
|---------|---|-----------------------|-----------------------|
| 43930   | Diferencias por tipo de cambio a favor  | 0.00                  | 0.00                  |
| 43940   | Diferencias de cotizaciones a favor en valores negociables  | 0.00                  | 0.00                  |
| 43950   | Resultado por posición monetaria  | 0.00                  | 0.00                  |
| 43960   | Utilidades por participación patrimonial  | 0.00                  | 0.00                  |
| 43970   | Diferencias por reestructuración de deuda pública a favor   | 0.00                  | 0.00                  |
| 43990   | Otros ingresos y beneficios varios  | 0.00                  | 0.00                  |
|         | <b>TOTAL DE INGRESOS</b>  | <b>493,741,307.48</b> | <b>453,820,065.24</b> |
| 50000   | <b>GASTOS Y OTRAS PÉRDIDAS</b>  |                       |                       |
| 51000   | <b>GASTOS DE FUNCIONAMIENTO</b>   | <b>347,481,305.76</b> | <b>357,615,231.41</b> |
| 51100   | <b>SERVICIOS PERSONALES</b>   | <b>257,997,191.69</b> | <b>264,871,105.65</b> |
| 51110   | <b>Remuneraciones al personal de carácter permanente</b>  | <b>128,203,876.14</b> | <b>127,833,369.76</b> |
| 51110-1 | <i>Dietas</i>   | 6,339,444.00          | 6,396,300.00          |
| 51110-2 | <i>Haberes</i>  | 0.00                  | 0.00                  |
| 51110-3 | <i>Sueldos base al personal permanente</i>  | 121,864,432.14        | 121,437,069.76        |
| 51110-4 | <i>Remuneraciones por adscripción laboral en el extranjero</i>  | 0.00                  | 0.00                  |
| 51120   | <b>Remuneraciones al personal de carácter transitorio</b>   | <b>26,286,777.16</b>  | <b>30,620,913.85</b>  |
| 51120-1 | <i>Honorarios asimilables a salarios</i>  | 0.00                  | 0.00                  |
| 51120-2 | <i>Sueldos base al personal eventual</i>  | 26,286,777.16         | 30,620,913.85         |
| 51120-3 | <i>Retribuciones por servicios de carácter social</i>   | 0.00                  | 0.00                  |
| 51120-4 | <i>Retribución a los representantes de los trabajadores y de los patronos en la Junta de Conciliación y Arbitraje</i> | 0.00                  | 0.00                  |
| 51130   | <b>Remuneraciones adicionales y especiales</b>  | <b>29,381,927.50</b>  | <b>30,829,910.32</b>  |
| 51130-1 | <i>Primas por años de servicios efectivos prestados</i>   | 0.00                  | 0.00                  |
| 51130-2 | <i>Primas de vacaciones, dominical y gratificación de fin de año</i>  | 24,065,939.49         | 24,944,433.53         |
| 51130-3 | <i>Horas extraordinarias</i>  | 2,284,201.03          | 2,562,766.97          |
| 51130-4 | <i>Compensaciones</i>   | 3,031,786.98          | 3,322,709.82          |
| 51130-5 | <i>Sobrehaberes</i>   | 0.00                  | 0.00                  |
| 51130-6 | <i>Asignaciones de técnico, de manda, por comisión, de vuelo y de técnico especial</i>                                | 0.00                  | 0.00                  |
| 51130-7 | <i>Honorarios especiales</i>  | 0.00                  | 0.00                  |
| 51130-8 | <i>Participaciones por vigilancia en el cumplimiento de la leyes y custodia de valores</i>                            | 0.00                  | 0.00                  |
| 51140   | <b>Seguridad social</b>   | <b>44,775,176.09</b>  | <b>46,412,088.53</b>  |
| 51140-1 | <i>Aportaciones de seguridad social</i>   | 22,672,521.92         | 23,601,149.96         |
| 51140-2 | <i>Aportaciones a fondos de vivienda</i>  | 0.00                  | 0.00                  |
| 51140-3 | <i>Aportaciones al sistema para el retiro</i>   | 19,048,210.44         | 18,861,535.51         |
| 51140-4 | <i>Aportaciones para seguros</i>  | 3,054,443.73          | 3,949,403.06          |
| 51150   | <b>Otras prestaciones sociales y económicas</b>   | <b>12,771,724.30</b>  | <b>12,466,941.99</b>  |
| 51150-1 | <i>Cuotas para el fondo de ahorro y fondo de trabajo</i>  | 6,503,789.97          | 6,588,568.38          |
| 51150-2 | <i>Indemnizaciones</i>  | 343,347.96            | 0.00                  |
| 51150-3 | <i>Prestaciones y haberes de retiro</i>   | 0.00                  | 0.00                  |
| 51150-4 | <i>Prestaciones contractuales</i>   | 0.00                  | 0.00                  |
| 51150-5 | <i>Apoyos a la capacitación de los servidores públicos</i>  | 0.00                  | 0.00                  |
| 51150-6 | <i>Otras prestaciones sociales y económicas</i>   | 5,924,586.37          | 5,878,373.61          |
| 51160   | <b>Pago de estímulos a servidores públicos</b>  | <b>16,577,710.50</b>  | <b>16,707,881.20</b>  |
| 51160-1 | <i>Estímulos</i>  | 16,577,710.50         | 16,707,881.20         |
| 51160-2 | <i>Recompensas</i>  | 0.00                  | 0.00                  |
| 51200   | <b>MATERIALES Y SUMINISTROS</b>   | <b>23,072,228.61</b>  | <b>26,164,006.48</b>  |
| 51210   | <b>Materiales de administración, emisión de documentos y artículos oficiales</b>                                      | <b>2,335,735.53</b>   | <b>2,196,984.29</b>   |
| 51210-1 | <i>Materiales, útiles y equipos menores de oficina</i>  | 604,425.35            | 570,497.01            |
| 51210-2 | <i>Materiales y útiles de impresión y reproducción</i>  | 141,089.67            | 191,902.07            |
| 51210-3 | <i>Material estadístico y geográfico</i>  | 0.00                  | 0.00                  |
| 51210-4 | <i>Materiales, útiles y equipos menores de tecnologías de la información y comunicaciones</i>                         | 0.00                  | 0.00                  |
| 51210-5 | <i>Material impreso e información digital</i>   | 0.00                  | 0.00                  |
| 51210-6 | <i>Material de limpieza</i>   | 819,457.59            | 858,808.49            |
| 51210-7 | <i>Materiales y útiles de enseñanza</i>   | 0.00                  | 0.00                  |
| 51210-8 | <i>Materiales para el registro e identificación de bienes y personas</i>  | 770,762.92            | 575,776.72            |
| 51220   | <b>Alimentos y utensilios</b>   | <b>550,007.45</b>     | <b>701,939.30</b>     |
| 51220-1 | <i>Productos alimenticios para personas</i>   | 477,996.20            | 551,388.65            |
| 51220-2 | <i>Productos alimenticios para animales</i>   | 70,172.25             | 80,773.17             |
| 51220-3 | <i>Utensilios para el servicio de alimentación</i>  | 1,839.00              | 69,777.48             |
| 51230   | <b>Materias primas y materiales de producción y comercialización</b>  | <b>0.00</b>           | <b>0.00</b>           |
| 51230-1 | <i>Productos alimenticios, agropecuarios y forestales adquiridos como materia prima</i>                               | 0.00                  | 0.00                  |
| 51230-2 | <i>Insumos textiles adquiridos como materia prima</i>   | 0.00                  | 0.00                  |
| 51230-3 | <i>Productos de papel, cartón e impresos adquiridos como materia prima</i>  | 0.00                  | 0.00                  |
| 51230-4 | <i>Combustibles, lubricantes, aditivos, carbón y sus derivados adquiridos como materia prima</i>                      | 0.00                  | 0.00                  |
| 51230-5 | <i>Productos químicos, farmacéuticos y de laboratorio adquiridos como materia prima</i>                               | 0.00                  | 0.00                  |
| 51230-6 | <i>Productos metálicos y a base de minerales no metálicos adquiridos como materia prima</i>                           | 0.00                  | 0.00                  |
| 51230-7 | <i>Productos de cuero, piel, plástico y hule adquiridos como materia prima</i>  | 0.00                  | 0.00                  |
| 51230-8 | <i>Mercancías adquiridas para su comercialización</i>   | 0.00                  | 0.00                  |
| 51230-9 | <i>Otros productos adquiridos como materia prima</i>  | 0.00                  | 0.00                  |
| 51240   | <b>Materiales y artículos de construcción y de reparación</b>   | <b>3,889,968.16</b>   | <b>3,388,077.86</b>   |
| 51240-1 | <i>Productos minerales no metálicos</i>   | 0.00                  | 0.00                  |
| 51240-2 | <i>Cemento y productos de concreto</i>  | 0.00                  | 0.00                  |
| 51240-3 | <i>Cal, yeso y productos de yeso</i>  | 0.00                  | 0.00                  |
| 51240-4 | <i>Madera y productos de madera</i>   | 0.00                  | 0.00                  |
| 51240-5 | <i>Vidrio y productos de vidrio</i>   | 0.00                  | 0.00                  |
| 51240-6 | <i>Material eléctrico y electrónico</i>   | 309,445.06            | 586,390.33            |
| 51240-7 | <i>Artículos metálicos para la construcción</i>   | 0.00                  | 0.00                  |
| 51240-8 | <i>Materiales complementarios</i>   | 0.00                  | 880.40                |
| 51240-9 | <i>Otros materiales y artículos de construcción y reparación</i>  | 3,580,523.10          | 2,800,807.13          |
| 51250   | <b>Productos químicos, farmacéuticos y de laboratorio</b>   | <b>891,016.23</b>     | <b>1,234,528.23</b>   |
| 51250-1 | <i>Productos químicos básicos</i>   | 416,620.72            | 328,612.75            |
| 51250-2 | <i>Fertilizantes, pesticidas y otros agroquímicos</i>   | 98,952.68             | 134,191.89            |
| 51250-3 | <i>Medicinas y productos farmacéuticos</i>  | 36,229.75             | 200,372.24            |
| 51250-4 | <i>Materiales, accesorios y suministros médicos</i>   | 221,809.33            | 442,064.24            |
| 51250-5 | <i>Materiales, accesorios y suministros de laboratorio</i>  | 0.00                  | 0.00                  |
| 51250-6 | <i>Fibras sintéticas, hules plásticos y derivados</i>   | 4,003.74              | 5,127.09              |
| 51250-7 | <i>Otros productos químicos</i>   | 113,400.01            | 124,160.02            |



**MUNICIPIO ZAPOTLÁN EL GRANDE**  
**ESTADO DE ACTIVIDADES**  
**DEL 1 DE ENERO AL 31 DE DICIEMBRE DE 2021**

| CTA.         | DESCRIPCIÓN  | 2021                 | 2020                 |
|--------------|--|----------------------|----------------------|
| <b>51260</b> | <b>Combustibles, lubricantes y aditivos</b>  | <b>10,836,895.47</b> | <b>11,711,007.05</b> |
| 51260-1      | Combustibles, lubricantes y aditivos   | 10,836,895.47        | 11,711,007.05        |
| 51260-2      | Carbón y sus derivados   | 0.00                 | 0.00                 |
| <b>51270</b> | <b>Vestuario, blancos, prendas de protección y artículos deportivos</b>  | <b>1,706,542.83</b>  | <b>3,666,248.15</b>  |
| 51270-1      | Vestuario y uniformes  | 1,448,373.46         | 3,474,001.32         |
| 51270-2      | Prendas de seguridad y protección personal   | 220,766.23           | 135,254.84           |
| 51270-3      | Artículos deportivos   | 32,995.14            | 56,991.99            |
| 51270-4      | Productos textiles   | 4,408.00             | 0.00                 |
| 51270-5      | Blancos y otros productos textiles, excepto prendas de vestir  | 0.00                 | 0.00                 |
| <b>51280</b> | <b>Materiales y suministros para seguridad</b>   | <b>93,542.40</b>     | <b>46,771.20</b>     |
| 51280-1      | Sustancias y materiales explosivos   | 93,542.40            | 46,771.20            |
| 51280-2      | Materiales de seguridad pública  | 0.00                 | 0.00                 |
| 51280-3      | Prendas de protección para seguridad pública y nacional  | 0.00                 | 0.00                 |
| <b>51290</b> | <b>Herramientas, refacciones y accesorios menores</b>  | <b>2,768,520.54</b>  | <b>3,218,450.40</b>  |
| 51290-1      | Herramientas menores   | 157,902.84           | 103,882.14           |
| 51290-2      | Refacciones y accesorios menores de edificios  | 0.00                 | 0.00                 |
| 51290-3      | Refacciones y accesorios menores de mobiliario y equipo de administración, educacional y recreativo                | 0.00                 | 0.00                 |
| 51290-4      | Refacciones y accesorios menores de equipo de cómputo y tecnologías de la información                              | 104,390.18           | 255,513.52           |
| 51290-5      | Refacciones y accesorios menores de equipo e instrumental médico y de laboratorio                                  | 0.00                 | 0.00                 |
| 51290-6      | Refacciones y accesorios menores de equipo de transporte   | 2,215,600.07         | 2,608,136.19         |
| 51290-7      | Refacciones y accesorios menores de equipo de defensa y seguridad  | 0.00                 | 0.00                 |
| 51290-8      | Refacciones y accesorios menores de maquinaria y otros equipos   | 290,627.45           | 250,918.55           |
| 51290-9      | Refacciones y accesorios menores otros bienes muebles  | 0.00                 | 0.00                 |
| <b>51300</b> | <b>SERVICIOS GENERALES</b>   | <b>66,411,885.46</b> | <b>66,580,119.28</b> |
| <b>51310</b> | <b>Servicios básicos</b>   | <b>23,986,162.36</b> | <b>22,863,485.32</b> |
| 51310-1      | Energía eléctrica  | 22,793,426.96        | 21,509,051.19        |
| 51310-2      | Gas  | 0.00                 | 0.00                 |
| 51310-3      | Agua   | 0.00                 | 0.00                 |
| 51310-4      | Telefonía tradicional  | 1,176,778.63         | 1,272,542.13         |
| 51310-5      | Telefonía celular  | 0.00                 | 0.00                 |
| 51310-6      | Servicios de telecomunicaciones y satélites  | 0.00                 | 0.00                 |
| 51310-7      | Servicios de acceso de Internet, redes y procesamiento de información  | 0.00                 | 64,941.44            |
| 51310-8      | Servicios postales y telegráficos  | 15,956.77            | 16,950.56            |
| 51310-9      | Servicios integrales y otros servicios   | 0.00                 | 0.00                 |
| <b>51320</b> | <b>Servicios de arrendamiento</b>  | <b>1,575,465.29</b>  | <b>1,124,878.88</b>  |
| 51320-1      | Arrendamiento de terrenos  | 0.00                 | 0.00                 |
| 51320-2      | Arrendamiento de edificios   | 0.00                 | 29,000.00            |
| 51320-3      | Arrendamiento de mobiliario y equipo de administración, educacional y recreativo                                   | 1,438,218.89         | 893,005.56           |
| 51320-4      | Arrendamiento de equipo e instrumental médico y de laboratorio   | 0.00                 | 0.00                 |
| 51320-5      | Arrendamiento de equipo de transporte  | 0.00                 | 0.00                 |
| 51320-6      | Arrendamiento de maquinaria, otros equipos y herramientas  | 17,186.40            | 167,537.96           |
| 51320-7      | Arrendamiento de activos intangibles   | 0.00                 | 0.00                 |
| 51320-8      | Arrendamiento financiero   | 0.00                 | 0.00                 |
| 51320-9      | Otros arrendamientos   | 120,060.00           | 35,335.36            |
| <b>51330</b> | <b>Servicios profesionales, científicos, técnicos y otros servicios</b>  | <b>2,439,066.92</b>  | <b>4,298,490.86</b>  |
| 51330-1      | Servicios legales, de contabilidad, auditoría y relacionados   | 1,423,695.48         | 1,664,066.10         |
| 51330-2      | Servicios de diseño, arquitectura, ingeniería y actividades relacionadas   | 31,726.00            | 427,180.00           |
| 51330-3      | Servicios de consultoría administrativa, procesos, técnica y en tecnologías de la información                      | 0.00                 | 0.00                 |
| 51330-4      | Servicios de capacitación  | 178,914.00           | 1,793,480.00         |
| 51330-5      | Servicios de investigación científica y desarrollo   | 580,000.00           | 0.00                 |
| 51330-6      | Servicios de apoyo administrativo, traducción, fotocopiado e impresión   | 224,731.44           | 360,659.96           |
| 51330-7      | Servicios de protección y seguridad  | 0.00                 | 0.00                 |
| 51330-8      | Servicios de vigilancia  | 0.00                 | 53,104.80            |
| 51330-9      | Servicios profesionales, científicos y técnicos integrales   | 0.00                 | 0.00                 |
| <b>51340</b> | <b>Servicios financieros, bancarios y comerciales</b>  | <b>2,467,582.81</b>  | <b>3,327,493.51</b>  |
| 51340-1      | Servicios financieros y bancarios  | 819,239.75           | 2,272,180.09         |
| 51340-2      | Servicios de cobranza, investigación crediticia y similar  | 628,852.70           | 0.00                 |
| 51340-3      | Servicios de recaudación, traslado y custodia de valores   | 0.00                 | 5,326.18             |
| 51340-4      | Seguros de responsabilidad patrimonial y fianzas   | 1,019,490.36         | 1,049,987.24         |
| 51340-5      | Seguro de bienes patrimoniales   | 0.00                 | 0.00                 |
| 51340-6      | Almacenaje, envase y embalaje  | 0.00                 | 0.00                 |
| 51340-7      | Fletes y maniobras   | 0.00                 | 0.00                 |
| 51340-8      | Comisiones por ventas  | 0.00                 | 0.00                 |
| 51340-9      | Servicios financieros, bancarios y comerciales integrales  | 0.00                 | 0.00                 |
| <b>51350</b> | <b>Servicios de instalación, reparación, mantenimiento y conservación</b>  | <b>29,827,467.96</b> | <b>30,735,609.57</b> |
| 51350-1      | Conservación y mantenimiento menor de inmuebles  | 279,383.66           | 421,549.14           |
| 51350-2      | Instalación, reparación y mantenimiento de mobiliario y equipo de administración, educacional y recreativo         | 21,878.63            | 39,894.02            |
| 51350-3      | Instalación, reparación y mantenimiento de equipo de cómputo y tecnología de la información                        | 1,196,661.05         | 577,425.19           |
| 51350-4      | Instalación, reparación y mantenimiento de equipo e instrumental médico y de laboratorio                           | 0.00                 | 0.00                 |
| 51350-5      | Reparación y mantenimiento de equipo de transporte   | 586,564.40           | 562,226.25           |
| 51350-6      | Reparación y mantenimiento de equipo de defensa y seguridad  | 0.00                 | 0.00                 |
| 51350-7      | Instalación, reparación y mantenimiento de maquinaria, otros equipos y herramienta                                 | 490,867.98           | 178,166.80           |
| 51350-8      | Servicios de limpieza y manejo de desechos   | 27,240,639.84        | 28,956,348.17        |
| 51350-9      | Servicios de jardinería y fumigación   | 11,472.40            | 0.00                 |
| <b>51360</b> | <b>Servicios de comunicación social y publicidad</b>   | <b>734,232.40</b>    | <b>930,247.05</b>    |
| 51360-1      | Difusión por radio, televisión y otros medios de mensajes sobre programas y actividades gubernamentales            | 734,232.40           | 919,045.65           |
| 51360-2      | Difusión por radio, televisión y otros medios de mensajes comerciales para promover la venta de bienes o servicios | 0.00                 | 0.00                 |
| 51360-3      | Servicios de creatividad, reproducción y producción de publicidad, excepto Internet                                | 0.00                 | 0.00                 |
| 51360-4      | Servicios de revelado de fotografías   | 0.00                 | 0.00                 |
| 51360-5      | Servicios de la industria filmica, del sonido y del video  | 0.00                 | 0.00                 |
| 51360-6      | Servicio de creación y difusión de contenido exclusivamente a través de Internet                                   | 0.00                 | 11,201.40            |
| 51360-7      | Otros servicios de información   | 0.00                 | 0.00                 |
| <b>51370</b> | <b>Servicios de traslado y viáticos</b>  | <b>229,680.66</b>    | <b>158,811.57</b>    |
| 51370-1      | Pasajes aéreos   | 0.00                 | 0.00                 |
| 51370-2      | Pasajes terrestres   | 0.00                 | 0.00                 |
| 51370-3      | Pasajes marítimos, lacustres y fluviales   | 0.00                 | 0.00                 |

**MUNICIPIO ZAPOTLÁN EL GRANDE**  
**ESTADO DE ACTIVIDADES**  
**DEL 1 DE ENERO AL 31 DE DICIEMBRE DE 2021**

| CTA.         | DESCRIPCIÓN   | 2021                 | 2020                 |
|--------------|---|----------------------|----------------------|
| 51370-4      | Autotransporte  | 0.00                 | 0.00                 |
| 51370-5      | Viáticos en el país   | 229,680.66           | 158,811.57           |
| 51370-6      | Viáticos en el extranjero   | 0.00                 | 0.00                 |
| 51370-7      | Gastos de instalación y traslado de menaje  | 0.00                 | 0.00                 |
| 51370-8      | Servicios integrales de traslado y viáticos   | 0.00                 | 0.00                 |
| 51370-9      | Otros servicios de traslado y hospedaje   | 0.00                 | 0.00                 |
| <b>51380</b> | <b>Servicios oficiales</b>  | <b>2,892,158.09</b>  | <b>1,283,173.61</b>  |
| 51380-1      | Gastos de ceremonial  | 281,978.59           | 261,124.78           |
| 51380-2      | Gastos de orden social y cultural   | 2,064,313.15         | 633,203.83           |
| 51380-3      | Congresos y convenciones  | 165,436.67           | 8,904.12             |
| 51380-4      | Exposiciones  | 33,105.02            | 37,728.88            |
| 51380-5      | Gastos de representación  | 347,324.66           | 342,212.00           |
| <b>51390</b> | <b>Otros servicios generales</b>  | <b>2,260,068.97</b>  | <b>1,857,928.91</b>  |
| 51390-1      | Servicios funerarios y de cementerios   | 0.00                 | 0.00                 |
| 51390-2      | Impuestos y derechos  | 266,696.26           | 194,518.14           |
| 51390-3      | Impuestos y derechos de importación   | 0.00                 | 0.00                 |
| 51390-4      | Sentencias y resoluciones por autoridad competente  | 1,535,585.99         | 1,175,517.17         |
| 51390-5      | Penas, multas, accesorios y actualizaciones   | 141,328.91           | 0.00                 |
| 51390-6      | Otros gastos por responsabilidades  | 270,716.92           | 194,739.72           |
| 51390-7      | Utilidades  | 0.00                 | 0.00                 |
| 51390-8      | Impuesto sobre nómina y otros que se deriven de una relación laboral                                | 0.00                 | 0.00                 |
| 51390-9      | Otros servicios generales   | 45,740.89            | 293,153.88           |
| <b>52000</b> | <b>TRANSFERENCIAS, ASIGNACIONES, SUBSIDIOS Y OTRAS AYUDAS</b>                                       | <b>36,555,368.38</b> | <b>49,594,664.11</b> |
| <b>52100</b> | <b>TRANSFERENCIAS INTERNAS Y ASIGNACIONES AL SECTOR PÚBLICO</b>                                     | <b>0.00</b>          | <b>0.00</b>          |
| <b>52110</b> | <b>Asignaciones al sector público</b>   | <b>0.00</b>          | <b>0.00</b>          |
| 52110-1      | Asignaciones presupuestarias al Poder Ejecutivo   | 0.00                 | 0.00                 |
| 52110-2      | Asignaciones presupuestarias al Poder Legislativo   | 0.00                 | 0.00                 |
| 52110-3      | Asignaciones presupuestarias al Poder Judicial  | 0.00                 | 0.00                 |
| 52110-4      | Asignaciones presupuestarias a Órganos Autónomos  | 0.00                 | 0.00                 |
| 52110-5      | Transferencias internas otorgadas a entidades paraestatales no empresariales y no financieras       | 0.00                 | 0.00                 |
| 52110-6      | Transferencias internas otorgadas a entidades paraestatales empresariales y no financieras          | 0.00                 | 0.00                 |
| 52110-7      | Transferencias internas otorgadas a fideicomisos públicos empresariales y no financieros            | 0.00                 | 0.00                 |
| 52110-8      | Transferencias internas otorgadas a instituciones paraestatales públicas financieras                | 0.00                 | 0.00                 |
| 52110-9      | Transferencias internas otorgadas a fideicomisos públicos financieros                               | 0.00                 | 0.00                 |
| <b>52120</b> | <b>Transferencias internas al sector público</b>  | <b>0.00</b>          | <b>0.00</b>          |
| <b>52200</b> | <b>TRANSFERENCIAS AL RESTO DEL SECTOR PÚBLICO</b>   | <b>0.00</b>          | <b>0.00</b>          |
| <b>52210</b> | <b>Transferencias a entidades paraestatales</b>   | <b>0.00</b>          | <b>0.00</b>          |
| 52210-1      | Transferencias otorgadas a entidades paraestatales no empresariales y no financieras                | 0.00                 | 0.00                 |
| 52210-2      | Transferencias otorgadas a entidades paraestatales empresariales y no financieras                   | 0.00                 | 0.00                 |
| 52210-3      | Transferencias otorgadas a instituciones paraestatales públicas financieras                         | 0.00                 | 0.00                 |
| <b>52220</b> | <b>Transferencias a entidades federativas y municipios</b>  | <b>0.00</b>          | <b>0.00</b>          |
| <b>52300</b> | <b>SUBSIDIOS Y SUBVENCIONES</b>   | <b>3,778,478.26</b>  | <b>4,115,594.70</b>  |
| <b>52310</b> | <b>Subsidios</b>  | <b>3,778,478.26</b>  | <b>4,115,594.70</b>  |
| 52310-1      | Subsidios a la producción   | 0.00                 | 0.00                 |
| 52310-2      | Subsidios a la distribución   | 0.00                 | 0.00                 |
| 52310-3      | Subsidios a la inversión  | 0.00                 | 0.00                 |
| 52310-4      | Subsidios a la prestación de servicios públicos   | 0.00                 | 0.00                 |
| 52310-5      | Subsidios para cubrir diferenciales de tasas de interés   | 0.00                 | 0.00                 |
| 52310-6      | Subsidios a la vivienda   | 0.00                 | 0.00                 |
| 52310-7      | Subsidios a entidades federativas y municipios  | 1,483,721.26         | 0.00                 |
| 52310-8      | Otros subsidios   | 2,294,757.00         | 4,115,594.70         |
| <b>52320</b> | <b>Subvenciones</b>   | <b>0.00</b>          | <b>0.00</b>          |
| 52320-1      | Subvenciones al consumo   | 0.00                 | 0.00                 |
| <b>52400</b> | <b>AYUDAS SOCIALES</b>  | <b>25,697,050.88</b> | <b>39,046,272.69</b> |
| <b>52410</b> | <b>Ayudas sociales a personas</b>   | <b>3,223,920.99</b>  | <b>16,473,679.29</b> |
| 52410-1      | Ayudas sociales a personas  | 3,223,920.99         | 16,473,679.29        |
| <b>52420</b> | <b>Becas</b>  | <b>146,505.50</b>    | <b>26,648.40</b>     |
| 52420-1      | Becas y otras ayudas para programas de capacitación   | 146,505.50           | 26,648.40            |
| <b>52430</b> | <b>Ayudas sociales a instituciones</b>  | <b>22,326,624.39</b> | <b>22,545,945.00</b> |
| 52430-1      | Ayudas sociales a instituciones de enseñanza  | 400,000.00           | 0.00                 |
| 52430-2      | Ayudas sociales a actividades científicas o académicas  | 0.00                 | 0.00                 |
| 52430-3      | Ayudas sociales a instituciones sin fines de lucro  | 21,926,624.39        | 22,545,945.00        |
| 52430-4      | Ayudas sociales a cooperativas  | 0.00                 | 0.00                 |
| 52430-5      | Ayudas sociales a entidades de interés público  | 0.00                 | 0.00                 |
| <b>52440</b> | <b>Ayudas sociales por desastres naturales y otros siniestros</b>                                   | <b>0.00</b>          | <b>0.00</b>          |
| 52440-1      | Ayudas por desastres naturales y otros siniestros   | 0.00                 | 0.00                 |
| <b>52500</b> | <b>PENSIONES Y JUBILACIONES</b>   | <b>5,908,499.24</b>  | <b>5,537,671.72</b>  |
| <b>52510</b> | <b>Pensiones</b>  | <b>3,726,989.74</b>  | <b>3,458,461.88</b>  |
| 52510-1      | Pensiones   | 3,726,989.74         | 3,458,461.88         |
| <b>52520</b> | <b>Jubilaciones</b>   | <b>2,181,509.50</b>  | <b>2,079,209.84</b>  |
| 52520-1      | Jubilaciones  | 2,181,509.50         | 2,079,209.84         |
| <b>52590</b> | <b>Otras pensiones y jubilaciones</b>   | <b>0.00</b>          | <b>0.00</b>          |
| 52590-1      | Otras pensiones y jubilaciones  | 0.00                 | 0.00                 |
| <b>52600</b> | <b>TRANSFERENCIAS A FIDEICOMISOS, MANDATOS Y CONTRATOS ANÁLOGOS</b>                                 | <b>1,171,340.00</b>  | <b>895,125.00</b>    |
| <b>52610</b> | <b>Transferencias a fideicomisos, mandatos y contratos análogos al gobierno</b>                     | <b>0.00</b>          | <b>0.00</b>          |
| 52610-1      | Transferencias a fideicomisos del Poder Ejecutivo   | 0.00                 | 0.00                 |
| 52610-2      | Transferencias a fideicomisos del Poder Legislativo   | 0.00                 | 0.00                 |
| 52610-3      | Transferencias a fideicomisos del Poder Judicial  | 0.00                 | 0.00                 |
| <b>52620</b> | <b>Transferencias a fideicomisos, mandatos y contratos análogos a entidades paraestatales</b>       | <b>1,171,340.00</b>  | <b>895,125.00</b>    |
| 52610-1      | Transferencias a fideicomisos públicos de entidades paraestatales no empresariales y no financieras | 1,171,340.00         | 895,125.00           |
| 52610-2      | Transferencias a fideicomisos públicos de entidades paraestatales empresariales y no financieras    | 0.00                 | 0.00                 |
| 52610-3      | Transferencias a fideicomisos de instituciones públicas financieras                                 | 0.00                 | 0.00                 |
| 52610-4      | Otras transferencias a fideicomisos   | 0.00                 | 0.00                 |
| <b>52700</b> | <b>TRANSFERENCIAS A LA SEGURIDAD SOCIAL</b>   | <b>0.00</b>          | <b>0.00</b>          |
| <b>52710</b> | <b>Transferencias por obligaciones de ley</b>   | <b>0.00</b>          | <b>0.00</b>          |
| 52710-1      | Transferencias por obligación de ley  | 0.00                 | 0.00                 |



**MUNICIPIO ZAPOTLÁN EL GRANDE**  
**ESTADO DE ACTIVIDADES**  
**DEL 1 DE ENERO AL 31 DE DICIEMBRE DE 2021**

| CTA.         | DESCRIPCIÓN  | 2021         | 2020          |
|--------------|--|--------------|---------------|
| <b>52800</b> | <b>DONATIVOS</b>   | <b>0.00</b>  | <b>0.00</b>   |
| 52810        | Donativos a instituciones sin fines de lucro   | 0.00         | 0.00          |
| 52810-1      | Donativos a instituciones sin fines de lucro   | 0.00         | 0.00          |
| 52820        | Donativos a entidades federativas y municipios   | 0.00         | 0.00          |
| 52820-1      | Donativos a entidades federativas  | 0.00         | 0.00          |
| 52830        | Donativos a fideicomisos, mandatos y contratos análogos privados                               | 0.00         | 0.00          |
| 52830-1      | Donativos a fideicomisos privados  | 0.00         | 0.00          |
| 52840        | Donativos a fideicomisos, mandatos y contratos análogos estatales                              | 0.00         | 0.00          |
| 52840-1      | Donativos a fideicomisos estatales   | 0.00         | 0.00          |
| 52850        | Donativos internacional  | 0.00         | 0.00          |
| 52850-1      | Donativos internacional  | 0.00         | 0.00          |
| 52900        | TRANSFERENCIAS AL EXTERIOR   | 0.00         | 0.00          |
| 52910        | Transferencias al exterior a gobiernos extranjeros y organismos internacionales                | 0.00         | 0.00          |
| 52910-1      | Transferencias para gobiernos extranjeros  | 0.00         | 0.00          |
| 52910-2      | Transferencias para organismos internacionales   | 0.00         | 0.00          |
| 52920        | Transferencias al sector privado externo   | 0.00         | 0.00          |
| 52920-1      | Transferencias para el sector privado externo  | 0.00         | 0.00          |
| 53000        | PARTICIPACIONES Y APORTACIONES   | 0.00         | 0.00          |
| 53100        | PARTICIPACIONES  | 0.00         | 0.00          |
| 53110        | Participaciones de la federación a entidades federativas y municipios                          | 0.00         | 0.00          |
| 53110-1      | Fondo general de participaciones   | 0.00         | 0.00          |
| 53110-2      | Otros conceptos participables de la Federación a entidades federativas                         | 0.00         | 0.00          |
| 53110-3      | Fondo de fomento municipal   | 0.00         | 0.00          |
| 53120        | Participaciones de las entidades federativas a los municipios                                  | 0.00         | 0.00          |
| 53120-1      | Participaciones de las entidades federativas a los municipios                                  | 0.00         | 0.00          |
| 53120-2      | Otros conceptos participables de la Federación a municipios                                    | 0.00         | 0.00          |
| 53120-3      | Convenios de colaboración administrativa   | 0.00         | 0.00          |
| 53200        | APORTACIONES   | 0.00         | 0.00          |
| 53210        | Aportaciones de la federación a entidades federativas y municipios                             | 0.00         | 0.00          |
| 53210-1      | Aportaciones de la Federación a las entidades federativas                                      | 0.00         | 0.00          |
| 53210-2      | Aportaciones de la Federación a municipios   | 0.00         | 0.00          |
| 53210-3      | Aportaciones previstas en leyes y decretos al sistema de protección social                     | 0.00         | 0.00          |
| 53210-4      | Aportaciones previstas en leyes y decretos compensatorias a entidades federativas y municipios | 0.00         | 0.00          |
| 53220        | Aportaciones de las entidades federativas a los municipios                                     | 0.00         | 0.00          |
| 53220-1      | Aportaciones de las entidades federativas a los municipios                                     | 0.00         | 0.00          |
| 53300        | CONVENIOS  | 0.00         | 0.00          |
| 53310        | Convenios de reasignación  | 0.00         | 0.00          |
| 53310-1      | Convenios de reasignación  | 0.00         | 0.00          |
| 53320        | Convenios de descentralización y otros   | 0.00         | 0.00          |
| 53320-1      | Convenios de descentralización   | 0.00         | 0.00          |
| 53320-2      | Otros convenios  | 0.00         | 0.00          |
| 54000        | INTERESES, COMISIONES Y OTROS GASTOS DE LA DEUDA PÚBLICA                                       | 9,697,703.64 | 10,616,841.80 |
| 54100        | INTERESES DE LA DEUDA PÚBLICA  | 9,697,703.64 | 10,616,841.80 |
| 54110        | Intereses de la deuda pública interna  | 9,697,703.64 | 10,616,841.80 |
| 54110-1      | Intereses de la deuda interna con instituciones de crédito                                     | 9,697,703.64 | 10,616,841.80 |
| 54110-2      | Intereses derivados de la colocación de títulos y valores                                      | 0.00         | 0.00          |
| 54110-3      | Intereses por arrendamientos financieros nacionales  | 0.00         | 0.00          |
| 54120        | Intereses de la deuda pública externa  | 0.00         | 0.00          |
| 54120-1      | Intereses de la deuda externa con instituciones de crédito                                     | 0.00         | 0.00          |
| 54120-2      | Intereses de la deuda con organismos financieros internacionales                               | 0.00         | 0.00          |
| 54120-3      | Intereses de la deuda bilateral  | 0.00         | 0.00          |
| 54120-4      | Intereses derivados de la colocación de títulos y valores en el exterior                       | 0.00         | 0.00          |
| 54120-5      | Intereses por arrendamientos financieros internacionales                                       | 0.00         | 0.00          |
| 54200        | COMISIONES DE LA DEUDA PÚBLICA   | 0.00         | 0.00          |
| 54210        | Comisiones de la deuda pública interna   | 0.00         | 0.00          |
| 54210-1      | Comisiones de la deuda pública interna   | 0.00         | 0.00          |
| 54220        | Comisiones de la deuda pública externa   | 0.00         | 0.00          |
| 54220-1      | Comisiones de la deuda pública externa   | 0.00         | 0.00          |
| 54300        | GASTOS DE LA DEUDA PÚBLICA   | 0.00         | 0.00          |
| 54310        | Gastos de la deuda pública interna   | 0.00         | 0.00          |
| 54310-1      | Gastos de la deuda pública interna   | 0.00         | 0.00          |
| 54320        | Gastos de la deuda pública externa   | 0.00         | 0.00          |
| 54320-1      | Gastos de la deuda pública externa   | 0.00         | 0.00          |
| 54400        | COSTO POR COBERTURAS   | 0.00         | 0.00          |
| 54410        | Costo por coberturas   | 0.00         | 0.00          |
| 54410-1      | Costo por coberturas   | 0.00         | 0.00          |
| 54500        | APOYOS FINANCIEROS   | 0.00         | 0.00          |
| 54510        | Apoyos financieros a intermediarios  | 0.00         | 0.00          |
| 54510-1      | Apoyos financieros a intermediarios  | 0.00         | 0.00          |
| 54520        | Apoyos financieros a ahorradores y deudores del sistema financiero nacional                    | 0.00         | 0.00          |
| 54520-1      | Apoyos financieros a ahorradores y deudores del sistema financiero nacional                    | 0.00         | 0.00          |
| 55000        | OTROS GASTOS Y PÉRDIDAS EXTRAORDINARIAS  | 0.00         | 0.00          |
| 55100        | ESTIMACIONES, DEPRECIACIONES, DETERIOROS, OBSOLESCENCIA Y AMORTIZACIONES                       | 0.00         | 0.00          |
| 55110        | Estimaciones por pérdida o deterioro de activos circulantes                                    | 0.00         | 0.00          |
| 55120        | Estimaciones por pérdida o deterioro de activo no circulante                                   | 0.00         | 0.00          |
| 55130        | Depreciación de bienes inmuebles   | 0.00         | 0.00          |
| 55140        | Depreciación de infraestructura  | 0.00         | 0.00          |
| 55150        | Depreciación de bienes muebles   | 0.00         | 0.00          |
| 55160        | Deterioro de los activos biológicos  | 0.00         | 0.00          |
| 55170        | Amortización de activos intangibles  | 0.00         | 0.00          |
| 55180        | Disminución de bienes por pérdida, obsolescencia y deterioro                                   | 0.00         | 0.00          |
| 55200        | PROVISIONES  | 0.00         | 0.00          |
| 55210        | Provisiones de pasivos a corto plazo   | 0.00         | 0.00          |
| 55220        | Provisiones de pasivos a largo plazo   | 0.00         | 0.00          |
| 55300        | DISMINUCIÓN DE INVENTARIOS   | 0.00         | 0.00          |
| 55310        | Disminución de inventarios de mercancías para venta  | 0.00         | 0.00          |

**MUNICIPIO ZAPOTLÁN EL GRANDE**  
**ESTADO DE ACTIVIDADES**  
**DEL 1 DE ENERO AL 31 DE DICIEMBRE DE 2021**

| CTA.  | DESCRIPCIÓN  | 2021                  | 2020                  |
|---|--|-----------------------|-----------------------|
| 55320   | Disminución de inventarios de mercancías terminadas                                      | 0.00                  | 0.00                  |
| 55330   | Disminución de inventarios de mercancías en proceso de elaboración                       | 0.00                  | 0.00                  |
| 55340   | Disminución de inventarios de materias primas, materiales y suministros para producción  | 0.00                  | 0.00                  |
| 55350   | Disminución de almacén de materiales y suministros de consumo                            | 0.00                  | 0.00                  |
| 55400   | <b>AUMENTO POR INSUFICIENCIA DE ESTIMACIONES POR PÉRDIDA O DETERIORO U OBSOLESCENCIA</b> | <b>0.00</b>           | <b>0.00</b>           |
| 55410   | Aumento por insuficiencia de estimaciones por pérdida o deterioro u obsolescencia        | 0.00                  | 0.00                  |
| 55500   | <b>AUMENTO POR INSUFICIENCIA DE PROVISIONES</b>  | <b>0.00</b>           | <b>0.00</b>           |
| 55510   | Aumento por insuficiencia de provisiones   | 0.00                  | 0.00                  |
| 55900   | <b>OTROS GASTOS</b>  | <b>0.00</b>           | <b>0.00</b>           |
| 55910   | Gastos de ejercicios anteriores  | 0.00                  | 0.00                  |
| 55920   | Pérdidas por responsabilidades   | 0.00                  | 0.00                  |
| 55930   | Bonificaciones y descuentos otorgados  | 0.00                  | 0.00                  |
| 55940   | Diferencias por tipo de cambio negativas   | 0.00                  | 0.00                  |
| 55950   | Diferencias de cotizaciones negativas en valores negociables                             | 0.00                  | 0.00                  |
| 55960   | Resultado por posición monetaria   | 0.00                  | 0.00                  |
| 55970   | Pérdidas por participación patrimonial   | 0.00                  | 0.00                  |
| 55980   | Diferencias por reestructuración de deuda pública negativas                              | 0.00                  | 0.00                  |
| 55990   | Otros gastos varios  | 0.00                  | 0.00                  |
| 56000   | <b>INVERSIÓN PÚBLICA</b>   | <b>51,837,379.74</b>  | <b>0.00</b>           |
| 56100   | <b>INVERSIÓN PÚBLICA NO CAPITALIZABLE</b>  | <b>51,837,379.74</b>  | <b>0.00</b>           |
| 56110   | Construcción en bienes no capitalizables   | 51,837,379.74         | 0.00                  |
| <b>TOTAL DE GASTOS Y OTRAS PERDIDAS</b>           |  | <b>445,571,757.52</b> | <b>417,826,737.32</b> |
| <b>RESULTADO DEL EJERCICIO (AHORRO/DESAHORRO)</b> |  | <b>48,169,549.96</b>  | <b>35,993,327.92</b>  |

Bajo protesta de decir verdad declaramos que los Estados Financieros y sus Notas son razonablemente correctos y responsabilidad del emisor.



  
 \_\_\_\_\_  
 MTRO. ALEJANDRO BARRAGAN SANCHEZ.  
 PRESIDENTE MUNICIPAL.

ASEJ2021-13-25-02-  
2022-1



  
 \_\_\_\_\_  
 LIC. ANA MARIA DEL TORO TORRES.  
 ENCARGADA DE LA HACIENDA MUNICIPAL.



**MUNICIPIO ZAPOTLÁN EL GRANDE**  
**ESTADO ANALÍTICO DE INGRESOS**  
**DEL 1 DE ENERO AL 31 DE DICIEMBRE DE 2021**

| RUBRO DE INGRESOS   | INGRESO               |                        |                       |                       |                       | DIFERENCIA            |
|---|-----------------------|------------------------|-----------------------|-----------------------|-----------------------|-----------------------|
|   | ESTIMADO              | AMPLIACIÓN Y REDUCCIÓN | MODIFICADO            | DEVENGADO             | RECAUDADO             |                       |
| <b>Impuestos</b>  | <b>73,374,693.58</b>  | <b>7,286,304.36</b>    | <b>80,660,997.94</b>  | <b>80,660,997.94</b>  | <b>80,660,997.94</b>  | <b>7,286,304.36</b>   |
| Impuestos sobre los ingresos  | 0.00                  | 123,206.00             | 123,206.00            | 123,206.00            | 123,206.00            | 123,206.00            |
| Impuestos sobre patrimonio  | 70,868,668.03         | 6,821,989.01           | 77,690,657.04         | 77,690,657.04         | 77,690,657.04         | 6,821,989.01          |
| Impuestos sobre la producción, el consumo y las transacciones   | 0.00                  | 0.00                   | 0.00                  | 0.00                  | 0.00                  | 0.00                  |
| Impuestos al comercio exterior  | 0.00                  | 0.00                   | 0.00                  | 0.00                  | 0.00                  | 0.00                  |
| Impuestos sobre nóminas y asimilables   | 0.00                  | 0.00                   | 0.00                  | 0.00                  | 0.00                  | 0.00                  |
| Impuestos ecológicos  | 0.00                  | 0.00                   | 0.00                  | 0.00                  | 0.00                  | 0.00                  |
| Accesorios  | 2,506,025.55          | 341,109.35             | 2,847,134.90          | 2,847,134.90          | 2,847,134.90          | 341,109.35            |
| Otros impuestos   | 0.00                  | 0.00                   | 0.00                  | 0.00                  | 0.00                  | 0.00                  |
| Impuestos no comprendidos en la ley de ingresos vigente, causados en ejercicios fiscales anteriores pendientes de liquidar o pago                               | 0.00                  | 0.00                   | 0.00                  | 0.00                  | 0.00                  | 0.00                  |
| <b>Cuotas y aportaciones de seguridad social</b>  | <b>0.00</b>           | <b>0.00</b>            | <b>0.00</b>           | <b>0.00</b>           | <b>0.00</b>           | <b>0.00</b>           |
| Aportaciones para fondos de vivienda  | 0.00                  | 0.00                   | 0.00                  | 0.00                  | 0.00                  | 0.00                  |
| Cuotas para la seguridad social   | 0.00                  | 0.00                   | 0.00                  | 0.00                  | 0.00                  | 0.00                  |
| Cuotas de ahorro para el retiro   | 0.00                  | 0.00                   | 0.00                  | 0.00                  | 0.00                  | 0.00                  |
| Otras cuotas y aportaciones para la seguridad social  | 0.00                  | 0.00                   | 0.00                  | 0.00                  | 0.00                  | 0.00                  |
| Accesorios de cuotas y aportaciones de seguridad social   | 0.00                  | 0.00                   | 0.00                  | 0.00                  | 0.00                  | 0.00                  |
| <b>Contribuciones de mejora</b>   | <b>0.00</b>           | <b>0.00</b>            | <b>0.00</b>           | <b>0.00</b>           | <b>0.00</b>           | <b>0.00</b>           |
| Contribuciones de mejoras por obras públicas  | 0.00                  | 0.00                   | 0.00                  | 0.00                  | 0.00                  | 0.00                  |
| Contribuciones de mejoras no comprendidas en la ley de ingresos vigente, causadas en ejercicios fiscales anteriores pendientes de liquidación o pago            | 0.00                  | 0.00                   | 0.00                  | 0.00                  | 0.00                  | 0.00                  |
| <b>Derechos</b>   | <b>41,399,029.57</b>  | <b>7,383,976.29</b>    | <b>48,783,005.86</b>  | <b>48,783,005.86</b>  | <b>48,783,005.86</b>  | <b>7,383,976.29</b>   |
| Derechos por el uso, goce, aprovechamiento o explotación de bienes de dominio público   | 10,770,397.74         | 2,445,747.53           | 13,216,145.27         | 13,216,145.27         | 13,216,145.27         | 2,445,747.53          |
| Derecho a los hidrocarburos (derogado)  | 0.00                  | 0.00                   | 0.00                  | 0.00                  | 0.00                  | 0.00                  |
| Derechos por prestación de servicios  | 30,493,111.83         | 1,115,589.33           | 31,608,701.16         | 31,608,701.16         | 31,608,701.16         | 1,115,589.33          |
| Otros derechos  | 135,520.00            | 3,203,993.21           | 3,339,513.21          | 3,339,513.21          | 3,339,513.21          | 3,203,993.21          |
| Accesorios  | 0.00                  | 618,646.22             | 618,646.22            | 618,646.22            | 618,646.22            | 618,646.22            |
| Derechos no comprendidos en la ley de ingresos vigente, causados en ejercicios fiscales anteriores pendientes de liquidación o pago                             | 0.00                  | 0.00                   | 0.00                  | 0.00                  | 0.00                  | 0.00                  |
| <b>Productos</b>  | <b>8,459,155.00</b>   | <b>-1,275,588.03</b>   | <b>7,183,566.97</b>   | <b>7,183,566.97</b>   | <b>7,183,566.97</b>   | <b>-1,275,588.03</b>  |
| Productos   | 8,459,155.00          | -1,275,588.03          | 7,183,566.97          | 7,183,566.97          | 7,183,566.97          | -1,275,588.03         |
| Productos de capital (derogado)   | 0.00                  | 0.00                   | 0.00                  | 0.00                  | 0.00                  | 0.00                  |
| Productos no comprendidos en la ley de ingresos vigente, causados en ejercicios fiscales anteriores pendientes de liquidación o pago                            | 0.00                  | 0.00                   | 0.00                  | 0.00                  | 0.00                  | 0.00                  |
| <b>Aprovechamientos</b>   | <b>10,288,337.00</b>  | <b>1,135,963.28</b>    | <b>11,424,300.28</b>  | <b>11,510,427.28</b>  | <b>11,424,300.28</b>  | <b>1,135,963.28</b>   |
| Aprovechamientos  | 10,288,337.00         | 518,938.37             | 10,807,275.37         | 10,893,402.37         | 10,807,275.37         | 518,938.37            |
| Aprovechamientos patrimoniales  | 0.00                  | 0.00                   | 0.00                  | 0.00                  | 0.00                  | 0.00                  |
| Accesorios de aprovechamientos  | 0.00                  | 617,024.91             | 617,024.91            | 617,024.91            | 617,024.91            | 617,024.91            |
| Aprovechamientos no comprendidos en la ley de ingresos vigente, causados en ejercicios fiscales anteriores pendientes de liquidación o pago                     | 0.00                  | 0.00                   | 0.00                  | 0.00                  | 0.00                  | 0.00                  |
| <b>Ingresos por venta de bienes, prestación de servicios y otros ingresos</b>   | <b>0.00</b>           | <b>0.00</b>            | <b>0.00</b>           | <b>0.00</b>           | <b>0.00</b>           | <b>0.00</b>           |
| Ingresos por venta de bienes y prestación de servicios de instituciones públicas de seguridad social  | 0.00                  | 0.00                   | 0.00                  | 0.00                  | 0.00                  | 0.00                  |
| Ingresos por venta de bienes y prestación de servicios de empresas productivas del estado   | 0.00                  | 0.00                   | 0.00                  | 0.00                  | 0.00                  | 0.00                  |
| Ingresos por venta de bienes y prestación de servicios de entidades paraestatales y fideicomisos no empresariales y no financieros                              | 0.00                  | 0.00                   | 0.00                  | 0.00                  | 0.00                  | 0.00                  |
| Ingresos por venta de bienes y prestación de servicios de entidades paraestatales empresariales y no financieros con participación estatal mayoritaria          | 0.00                  | 0.00                   | 0.00                  | 0.00                  | 0.00                  | 0.00                  |
| Ingresos por venta de bienes y prestación de servicios de entidades paraestatales empresariales financieras monetarias con participación estatal mayoritaria    | 0.00                  | 0.00                   | 0.00                  | 0.00                  | 0.00                  | 0.00                  |
| Ingresos por venta de bienes y prestación de servicios de entidades paraestatales empresariales financieras no monetarias con participación estatal mayoritaria | 0.00                  | 0.00                   | 0.00                  | 0.00                  | 0.00                  | 0.00                  |
| Ingresos por venta de bienes y prestación de servicios de fideicomisos financieros públicos con participación estatal mayoritaria                               | 0.00                  | 0.00                   | 0.00                  | 0.00                  | 0.00                  | 0.00                  |
| Ingresos por venta de bienes y prestación de servicios de los poderes legislativo y judicial, y de los órganos autónomos  | 0.00                  | 0.00                   | 0.00                  | 0.00                  | 0.00                  | 0.00                  |
| Otros ingresos  | 0.00                  | 0.00                   | 0.00                  | 0.00                  | 0.00                  | 0.00                  |
| <b>Participaciones, aportaciones, convenios, incentivos derivados de la colaboración fiscal y fondos distintos</b>  | <b>323,521,188.85</b> | <b>22,082,120.58</b>   | <b>345,603,309.43</b> | <b>345,603,309.43</b> | <b>345,603,309.43</b> | <b>22,082,120.58</b>  |
| Participaciones   | 226,359,932.63        | 2,289,811.92           | 228,649,744.55        | 228,649,744.55        | 228,649,744.55        | 2,289,811.92          |
| Aportaciones  | 90,161,256.22         | -2,431,200.91          | 87,730,055.31         | 87,730,055.31         | 87,730,055.31         | -2,431,200.91         |
| Convenios   | 7,000,000.00          | 18,628,663.39          | 25,628,663.39         | 25,628,663.39         | 25,628,663.39         | 18,628,663.39         |
| Incentivos derivados de la colaboración fiscal  | 0.00                  | 3,594,846.18           | 3,594,846.18          | 3,594,846.18          | 3,594,846.18          | 3,594,846.18          |
| Fondos distintos de aportaciones  | 0.00                  | 0.00                   | 0.00                  | 0.00                  | 0.00                  | 0.00                  |
| <b>Transferencias, asignaciones, subsidios y subvenciones, y pensiones y jubilaciones</b>   | <b>0.00</b>           | <b>0.00</b>            | <b>0.00</b>           | <b>0.00</b>           | <b>0.00</b>           | <b>0.00</b>           |
| Transferencias y asignaciones   | 0.00                  | 0.00                   | 0.00                  | 0.00                  | 0.00                  | 0.00                  |
| Transferencias al resto del sector público (derogado)   | 0.00                  | 0.00                   | 0.00                  | 0.00                  | 0.00                  | 0.00                  |
| Subsidios y subvenciones  | 0.00                  | 0.00                   | 0.00                  | 0.00                  | 0.00                  | 0.00                  |
| Ayudas sociales (derogado)  | 0.00                  | 0.00                   | 0.00                  | 0.00                  | 0.00                  | 0.00                  |
| Pensiones y jubilaciones  | 0.00                  | 0.00                   | 0.00                  | 0.00                  | 0.00                  | 0.00                  |
| Transferencias a fideicomisos, mandatos y análogos (derogado)   | 0.00                  | 0.00                   | 0.00                  | 0.00                  | 0.00                  | 0.00                  |
| Transferencias del fondo mexicano del petróleo para la estabilización y el desarrollo   | 0.00                  | 0.00                   | 0.00                  | 0.00                  | 0.00                  | 0.00                  |
| <b>Ingresos derivados de financiamiento</b>   | <b>25,000,000.00</b>  | <b>3,783,890.63</b>    | <b>28,783,890.63</b>  | <b>13,752,820.74</b>  | <b>13,752,820.74</b>  | <b>-11,247,179.26</b> |
| Endeudamiento interno   | 0.00                  | 0.00                   | 0.00                  | 0.00                  | 0.00                  | 0.00                  |
| Endeudamiento externo   | 0.00                  | 0.00                   | 0.00                  | 0.00                  | 0.00                  | 0.00                  |
| Financiamiento interno  | 25,000,000.00         | 3,783,890.63           | 28,783,890.63         | 13,752,820.74         | 13,752,820.74         | -11,247,179.26        |
| <b>TOTAL</b>  | <b>482,042,404.00</b> | <b>40,396,667.11</b>   | <b>522,439,071.11</b> | <b>507,494,128.22</b> | <b>507,408,001.22</b> | <b>25,365,597.22</b>  |

Ingresos Excedentes **25,365,597.22**

Bajo protesta de decir verdad declaramos que los estados financieros y sus notas, son razonablemente correctos y son responsabilidad del emisor.



MTR. MELANDRO BARRAGAN SANCHEZ,  
PRESIDENTE MUNICIPAL.

LC. ANA MARIA DEL TORO TORRES,  
ENCARGADA DE LA HACIENDA MUNICIPAL.

ASEJ2021-13-25-02-2022-1



**MUNICIPIO ZAPOTLÁN EL GRANDE**  
**ESTADO ANALÍTICO DE INGRESOS POR FUENTE DE FINANCIAMIENTO**  
**DEL 1 DE ENERO AL 31 DE DICIEMBRE DE 2021**

| RUBRO DE INGRESOS   | INGRESOS              |                           |                       |                       |                       | DIFERENCIA            |
|---|-----------------------|---------------------------|-----------------------|-----------------------|-----------------------|-----------------------|
|   | ESTIMADO              | AMPLACIONES Y REDUCCIONES | MODIFICADO            | DEVENGADO             | RECAUDADO             |                       |
| <b>Ingresos del municipio</b>   | <b>457,042,404.00</b> | <b>36,612,776.48</b>      | <b>493,655,180.48</b> | <b>493,741,307.48</b> | <b>493,655,180.48</b> | <b>36,612,776.48</b>  |
| Impuestos   | 73,374,693.58         | 7,286,304.36              | 80,660,997.94         | 80,660,997.94         | 80,660,997.94         | 7,286,304.36          |
| Cuotas y aportaciones de seguridad social   | 0.00                  | 0.00                      | 0.00                  | 0.00                  | 0.00                  | 0.00                  |
| Contribuciones de mejoras   | 0.00                  | 0.00                      | 0.00                  | 0.00                  | 0.00                  | 0.00                  |
| Derechos  | 41,399,029.57         | 7,383,976.29              | 48,783,005.86         | 48,783,005.86         | 48,783,005.86         | 7,383,976.29          |
| Productos   | 8,459,155.00          | -1,275,588.03             | 7,183,566.97          | 7,183,566.97          | 7,183,566.97          | -1,275,588.03         |
| Aprovechamientos  | 10,288,337.00         | 1,135,963.28              | 11,424,300.28         | 11,510,427.28         | 11,424,300.28         | 1,135,963.28          |
| Participaciones, aportaciones, convenios, incentivos derivados de la colaboración fiscal y fondos distintos de aportaciones | 323,521,188.85        | 22,082,120.58             | 345,603,309.43        | 345,603,309.43        | 345,603,309.43        | 22,082,120.58         |
| Transferencias, asignaciones, subsidios y subvenciones, y pensiones y jubilaciones  | 0.00                  | 0.00                      | 0.00                  | 0.00                  | 0.00                  | 0.00                  |
| <b>Ingresos de los entes públicos del sector paramunicipal, así como de las empresas productivas del municipio</b>          | <b>0.00</b>           | <b>0.00</b>               | <b>0.00</b>           | <b>0.00</b>           | <b>0.00</b>           | <b>0.00</b>           |
| Cuotas y aportaciones de seguridad social   | 0.00                  | 0.00                      | 0.00                  | 0.00                  | 0.00                  | 0.00                  |
| Productos   | 0.00                  | 0.00                      | 0.00                  | 0.00                  | 0.00                  | 0.00                  |
| Ingresos por ventas de bienes, prestación de servicios y otros ingresos   | 0.00                  | 0.00                      | 0.00                  | 0.00                  | 0.00                  | 0.00                  |
| Transferencias, asignaciones, subsidios y subvenciones, y pensiones y jubilaciones  | 0.00                  | 0.00                      | 0.00                  | 0.00                  | 0.00                  | 0.00                  |
| <b>Ingresos derivados de financiamiento</b>   | <b>25,000,000.00</b>  | <b>3,783,890.63</b>       | <b>28,783,890.63</b>  | <b>13,752,820.74</b>  | <b>13,752,820.74</b>  | <b>-11,247,179.26</b> |
| Ingresos derivados de financiamientos   | 25,000,000.00         | 3,783,890.63              | 28,783,890.63         | 13,752,820.74         | 13,752,820.74         | -11,247,179.26        |
| <b>TOTAL</b>  | <b>482,042,404.00</b> | <b>40,396,667.11</b>      | <b>522,439,071.11</b> | <b>507,494,128.22</b> | <b>507,408,001.22</b> | <b>25,365,597.22</b>  |
|   |                       |                           |                       |                       | Ingresos excedentes   | <b>25,365,597.22</b>  |

Bajo protesta de decir verdad declaramos que los estados financieros y sus notas, son razonablemente correctos y son responsabilidad del emisor.

  
 MTRO. ALEJANDRO BARRAGAN SANCHEZ.  
 PRESIDENTE MUNICIPAL.



  
 LIC. ANA MARIA DEL TORO TORRES.  
 ENCARGADA DE LA HACIENDA MUNICIPAL.



ASEJ2021-13-25-02-2022-1



**MUNICIPIO ZAPOTLÁN EL GRANDE**  
**ESTADO ANALÍTICO DE INGRESOS DETALLADO - LDF**  
 DEL 1 DE ENERO AL 31 DE DICIEMBRE DE 2021

| RUBRO DE INGRESOS   | INGRESO               |                        |                       |                       |                       | DIFERENCIA            |
|---|-----------------------|------------------------|-----------------------|-----------------------|-----------------------|-----------------------|
|   | ESTIMADO              | AMPLIACIÓN Y REDUCCIÓN | MODIFICADO            | DEVENGADO             | RECAUDADO             |                       |
| <b>INGRESOS DE LIBRE DISPOSICIÓN</b>  |                       |                        |                       |                       |                       |                       |
| Impuestos   | 73,374,693.58         | 7,286,304.36           | 80,660,997.94         | 80,660,997.94         | 80,660,997.94         | 7,286,304.36          |
| Cuotas y aportaciones de seguridad social   | 0.00                  | 0.00                   | 0.00                  | 0.00                  | 0.00                  | 0.00                  |
| Contribuciones de mejoras   | 0.00                  | 0.00                   | 0.00                  | 0.00                  | 0.00                  | 0.00                  |
| Derechos  | 41,399,029.57         | 7,383,976.29           | 48,783,005.86         | 48,783,005.86         | 48,783,005.86         | 7,383,976.29          |
| Productos   | 8,459,155.00          | -1,275,588.03          | 7,183,566.97          | 7,183,566.97          | 7,183,566.97          | -1,275,588.03         |
| Aprovechamientos  | 10,288,337.00         | 1,135,963.28           | 11,424,300.28         | 11,510,427.28         | 11,424,300.28         | 1,135,963.28          |
| Ingresos por ventas de bienes y servicios   | 0.00                  | 0.00                   | 0.00                  | 0.00                  | 0.00                  | 0.00                  |
| <b>Participaciones</b>  | <b>202,864,357.63</b> | <b>429,238.52</b>      | <b>203,293,596.15</b> | <b>203,293,596.15</b> | <b>203,293,596.15</b> | <b>429,238.52</b>     |
| Fondo general de participaciones  | 118,070,289.06        | 4,867,969.85           | 122,938,258.91        | 122,938,258.91        | 122,938,258.91        | 4,867,969.85          |
| Fondo de fomento municipal  | 19,664,868.54         | 7,480,722.06           | 27,145,590.60         | 27,145,590.60         | 27,145,590.60         | 7,480,722.06          |
| Fondo de fiscalización y recaudación  | 18,790,469.74         | -890,935.27            | 17,899,534.47         | 17,899,534.47         | 17,899,534.47         | -890,935.27           |
| Fondo de compensación   | 0.00                  | 0.00                   | 0.00                  | 0.00                  | 0.00                  | 0.00                  |
| Fondo de extracción de hidrocarburos  | 0.00                  | 0.00                   | 0.00                  | 0.00                  | 0.00                  | 0.00                  |
| Impuesto especial sobre producción y servicios  | 3,308,877.08          | 134,554.36             | 3,443,431.44          | 3,443,431.44          | 3,443,431.44          | 134,554.36            |
| 0.136% de la recaudación federal participable   | 0.00                  | 0.00                   | 0.00                  | 0.00                  | 0.00                  | 0.00                  |
| 3.17% sobre extracción del petróleo   | 0.00                  | 0.00                   | 0.00                  | 0.00                  | 0.00                  | 0.00                  |
| Gasolinas y diésel  | 2,878,543.79          | -471,515.53            | 2,407,028.26          | 2,407,028.26          | 2,407,028.26          | -471,515.53           |
| Fondo de impuesto sobre la renta  | 25,224,886.05         | 1,934,890.53           | 27,159,776.58         | 27,159,776.58         | 27,159,776.58         | 1,934,890.53          |
| Fondo de estabilización de los ingresos de las entidades federativas  | 14,926,423.37         | -12,626,447.48         | 2,299,975.89          | 2,299,975.89          | 2,299,975.89          | -12,626,447.48        |
| <b>Incentivos derivados de la colaboración fiscal</b>   | <b>0.00</b>           | <b>3,594,846.18</b>    | <b>3,594,846.18</b>   | <b>3,594,846.18</b>   | <b>3,594,846.18</b>   | <b>3,594,846.18</b>   |
| Tenencia o uso de vehículos   | 0.00                  | 2,185.43               | 2,185.43              | 2,185.43              | 2,185.43              | 2,185.43              |
| Fondo de compensación ISAN  | 0.00                  | 544,796.64             | 544,796.64            | 544,796.64            | 544,796.64            | 544,796.64            |
| Impuesto sobre automóviles nuevos   | 0.00                  | 3,047,864.11           | 3,047,864.11          | 3,047,864.11          | 3,047,864.11          | 3,047,864.11          |
| Fondo de compensación de repesos-intermedios  | 0.00                  | 0.00                   | 0.00                  | 0.00                  | 0.00                  | 0.00                  |
| Otros incentivos económicos   | 0.00                  | 0.00                   | 0.00                  | 0.00                  | 0.00                  | 0.00                  |
| <b>Transferencias</b>   | <b>0.00</b>           | <b>0.00</b>            | <b>0.00</b>           | <b>0.00</b>           | <b>0.00</b>           | <b>0.00</b>           |
| <b>Convenios</b>  | <b>0.00</b>           | <b>0.00</b>            | <b>0.00</b>           | <b>0.00</b>           | <b>0.00</b>           | <b>0.00</b>           |
| Otros convenios y subsidios   | 0.00                  | 0.00                   | 0.00                  | 0.00                  | 0.00                  | 0.00                  |
| <b>Otros ingresos de libre disposición</b>  | <b>23,495,575.00</b>  | <b>1,860,573.40</b>    | <b>25,356,148.40</b>  | <b>25,356,148.40</b>  | <b>25,356,148.40</b>  | <b>1,860,573.40</b>   |
| Participaciones en ingresos locales   | 23,495,575.00         | 1,860,573.40           | 25,356,148.40         | 25,356,148.40         | 25,356,148.40         | 1,860,573.40          |
| Otros ingresos de libre disposición   | 0.00                  | 0.00                   | 0.00                  | 0.00                  | 0.00                  | 0.00                  |
| <b>Total de ingresos de libre disposición</b>   | <b>359,881,147.78</b> | <b>20,415,314.00</b>   | <b>380,296,461.78</b> | <b>380,382,588.78</b> | <b>380,296,461.78</b> | <b>20,415,314.00</b>  |
| <b>Ingresos excedentes de ingresos de libre disposición</b>   |                       |                        |                       |                       |                       | <b>20,415,314.00</b>  |
| <b>TRANSFERENCIAS FEDERALES ETIQUETADAS</b>   |                       |                        |                       |                       |                       |                       |
| <b>Aportaciones</b>   | <b>90,161,256.22</b>  | <b>-2,431,200.91</b>   | <b>87,730,055.31</b>  | <b>87,730,055.31</b>  | <b>87,730,055.31</b>  | <b>-2,431,200.91</b>  |
| Fondo de aportaciones para la nómina educativa y gasto operativo  | 0.00                  | 0.00                   | 0.00                  | 0.00                  | 0.00                  | 0.00                  |
| Fondo de aportaciones para los servicios de salud   | 0.00                  | 0.00                   | 0.00                  | 0.00                  | 0.00                  | 0.00                  |
| Fondo de aportaciones para la infraestructura social  | 10,503,814.76         | 534,819.29             | 11,038,634.05         | 11,038,634.05         | 11,038,634.05         | 534,819.29            |
| Fondo de aportaciones para el fortalecimiento de los municipios y de las demarcaciones territoriales del distrito federal | 79,657,441.46         | -2,966,020.20          | 76,691,421.26         | 76,691,421.26         | 76,691,421.26         | -2,966,020.20         |
| Fondo de aportaciones múltiples   | 0.00                  | 0.00                   | 0.00                  | 0.00                  | 0.00                  | 0.00                  |
| Fondo de aportaciones para la educación tecnológica y de adultos  | 0.00                  | 0.00                   | 0.00                  | 0.00                  | 0.00                  | 0.00                  |
| Fondo de aportaciones para la seguridad pública de los estados y del distrito federal                                     | 0.00                  | 0.00                   | 0.00                  | 0.00                  | 0.00                  | 0.00                  |
| Fondo de aportaciones para el fortalecimiento de las entidades federativas  | 0.00                  | 0.00                   | 0.00                  | 0.00                  | 0.00                  | 0.00                  |
| <b>Convenios</b>  | <b>7,000,000.00</b>   | <b>18,628,663.39</b>   | <b>25,628,663.39</b>  | <b>25,628,663.39</b>  | <b>25,628,663.39</b>  | <b>18,628,663.39</b>  |
| Convenios de protección social en salud   | 0.00                  | 0.00                   | 0.00                  | 0.00                  | 0.00                  | 0.00                  |
| Convenios de descentralización  | 0.00                  | 0.00                   | 0.00                  | 0.00                  | 0.00                  | 0.00                  |
| Convenios de reasignación   | 0.00                  | 0.00                   | 0.00                  | 0.00                  | 0.00                  | 0.00                  |
| Otros convenios y subsidios   | 7,000,000.00          | 18,628,663.39          | 25,628,663.39         | 25,628,663.39         | 25,628,663.39         | 18,628,663.39         |
| <b>Fondos distintos de aportaciones</b>   | <b>0.00</b>           | <b>0.00</b>            | <b>0.00</b>           | <b>0.00</b>           | <b>0.00</b>           | <b>0.00</b>           |
| Fondo para entidades federativas y municipios productores de hidrocarburos  | 0.00                  | 0.00                   | 0.00                  | 0.00                  | 0.00                  | 0.00                  |
| Fondo minero  | 0.00                  | 0.00                   | 0.00                  | 0.00                  | 0.00                  | 0.00                  |
| <b>Transferencias, subsidios y subvenciones, y pensiones y jubilaciones</b>   | <b>0.00</b>           | <b>0.00</b>            | <b>0.00</b>           | <b>0.00</b>           | <b>0.00</b>           | <b>0.00</b>           |
| <b>Otras transferencias federales etiquetadas</b>   | <b>0.00</b>           | <b>0.00</b>            | <b>0.00</b>           | <b>0.00</b>           | <b>0.00</b>           | <b>0.00</b>           |
| <b>Total de transferencias federales etiquetadas</b>  | <b>97,161,256.22</b>  | <b>16,197,462.48</b>   | <b>113,358,718.70</b> | <b>113,358,718.70</b> | <b>113,358,718.70</b> | <b>16,197,462.48</b>  |
| <b>INGRESOS DERIVADOS DE FINANCIAMIENTO</b>   |                       |                        |                       |                       |                       |                       |
| Ingresos derivados de financiamiento  | 25,000,000.00         | 3,783,890.63           | 28,783,890.63         | 13,752,820.74         | 13,752,820.74         | -11,247,179.26        |
| <b>Total de ingresos</b>  | <b>482,042,404.00</b> | <b>40,396,667.11</b>   | <b>522,439,071.11</b> | <b>507,494,128.22</b> | <b>507,408,001.22</b> | <b>25,365,597.22</b>  |
| <b>DATOS INFORMATIVOS</b>   |                       |                        |                       |                       |                       |                       |
| Ingresos derivados de financiamientos con fuente de pago de ingresos de libre disposición                                 | 0.00                  | 0.00                   | 0.00                  | 13,752,820.74         | 13,752,820.74         | 13,752,820.74         |
| Ingresos derivados de financiamientos con fuente de pago de transferencias federales etiquetadas                          | 25,000,000.00         | 3,783,890.63           | 28,783,890.63         | 0.00                  | 0.00                  | -25,000,000.00        |
| <b>Ingresos derivados de financiamiento</b>   | <b>25,000,000.00</b>  | <b>3,783,890.63</b>    | <b>28,783,890.63</b>  | <b>13,752,820.74</b>  | <b>13,752,820.74</b>  | <b>-11,247,179.26</b> |

Bajo protesta de decir verdad declaramos que los estados financieros y sus notas, son razonablemente correctos y son responsabilidad del emisor.

MTRO. ALEJANDRO BARRAGAN SANCHEZ.  
PRESIDENTE MUNICIPAL.

LIC. ANA MARIA DEL TORO TORRES.  
ENCARGADA DE LA HACIENDA MUNICIPAL.



ASEJ2021-13-25-02-2022-1



**MUNICIPIO ZAPOTLÁN EL GRANDE**  
**ESTADO ANALÍTICO DEL EJERCICIO DEL PRESUPUESTO DE EGRESOS**  
**CLASIFICACIÓN POR OBJETO DEL GASTO (CAPÍTULO Y CONCEPTO)**

| CONCEPTO  | EGRESOS               |                                |                       |                       |                       | SUB EJERCICIO        |
|---|-----------------------|--------------------------------|-----------------------|-----------------------|-----------------------|----------------------|
|   | APROBADO              | AMPLIACIONES/<br>(REDUCCIONES) | MODIFICADO            | DEVENGADO             | PAGADO                |                      |
| <b>Servicios personales</b>   | <b>264,172,326.63</b> | <b>0.00</b>                    | <b>264,172,326.63</b> | <b>257,997,191.69</b> | <b>257,997,512.75</b> | <b>6,175,134.94</b>  |
| Remuneraciones al personal de carácter permanente                         | 130,975,130.73        | -1,724,743.95                  | 129,250,386.78        | 128,203,876.14        | 128,203,876.14        | 1,046,510.64         |
| Remuneraciones al personal de carácter transitorio                        | 29,367,134.40         | -2,321,782.59                  | 27,045,351.81         | 26,286,777.16         | 26,286,777.16         | 758,574.65           |
| Remuneraciones adicionales especiales                                     | 31,097,734.95         | 620,475.60                     | 31,718,210.55         | 29,381,927.50         | 29,381,927.50         | 2,336,283.05         |
| Seguridad social  | 46,108,218.76         | 54,443.73                      | 46,162,662.49         | 44,775,176.09         | 44,175,497.15         | 1,387,486.40         |
| Otras prestaciones sociales y económicas                                  | 12,502,041.58         | 410,005.83                     | 12,912,047.41         | 12,771,724.30         | 12,771,724.30         | 140,323.11           |
| Previsiones   | 0.00                  | 0.00                           | 0.00                  | 0.00                  | 0.00                  | 0.00                 |
| Pago de estímulos a servidores públicos                                   | 14,122,066.21         | 2,961,601.38                   | 17,083,667.59         | 16,577,710.50         | 16,577,710.50         | 505,957.09           |
| <b>Materiales y suministros</b>   | <b>31,776,977.89</b>  | <b>-3,603,814.48</b>           | <b>28,173,163.41</b>  | <b>23,072,228.61</b>  | <b>20,441,549.28</b>  | <b>5,100,934.80</b>  |
| Materiales de administración, emisión de documentos y artículos oficiales | 3,869,789.69          | -1,240,813.15                  | 2,628,976.54          | 2,335,735.53          | 2,032,991.26          | 293,241.01           |
| Alimentos y utensilios  | 563,110.04            | 85,630.34                      | 648,740.38            | 550,007.45            | 486,784.47            | 98,732.93            |
| Materias primas y materiales de producción y comercialización             | 0.00                  | 0.00                           | 0.00                  | 0.00                  | 0.00                  | 0.00                 |
| Materiales y artículos de construcción y de reparación                    | 5,615,720.40          | -1,421,581.22                  | 4,194,139.18          | 3,889,968.16          | 3,484,275.91          | 304,171.02           |
| Productos químicos, farmacéuticos y de laboratorio                        | 1,042,626.73          | 44,114.32                      | 1,086,741.05          | 891,016.23            | 750,343.51            | 195,724.82           |
| Combustibles, lubricantes y aditivos                                      | 12,973,965.67         | -1,282,005.96                  | 11,691,959.71         | 10,836,895.47         | 10,792,416.86         | 855,064.24           |
| Vestuario, blancos, prendas de protección y artículos deportivos          | 4,204,978.88          | 314,444.03                     | 4,519,422.91          | 1,706,542.83          | 399,234.96            | 2,812,880.08         |
| Materiales y suministros de seguridad                                     | 219,999.96            | 55,000.00                      | 274,999.96            | 93,542.40             | 77,952.00             | 181,457.56           |
| Herramientas, refacciones y accesorios menores                            | 3,286,786.52          | -158,602.84                    | 3,128,183.68          | 2,768,520.54          | 2,417,550.31          | 359,663.14           |
| <b>Servicios generales</b>  | <b>69,868,082.48</b>  | <b>2,848,486.83</b>            | <b>72,716,569.31</b>  | <b>66,411,885.46</b>  | <b>65,662,395.65</b>  | <b>6,304,683.85</b>  |
| Servicios básicos   | 23,939,621.48         | 115,142.44                     | 24,054,763.92         | 23,986,162.36         | 23,889,015.07         | 68,601.56            |
| Servicios de arrendamiento  | 1,061,141.36          | 703,184.14                     | 1,764,325.50          | 1,575,465.29          | 1,326,665.38          | 188,860.21           |
| Servicios profesionales, científicos, técnicos y otros servicios          | 3,297,986.16          | 1,064,614.23                   | 4,362,600.39          | 2,439,066.92          | 2,307,455.21          | 1,923,533.47         |
| Servicios financieros, bancarios y comerciales                            | 3,766,547.16          | -347,984.61                    | 3,418,562.55          | 2,467,582.81          | 2,467,582.81          | 950,979.74           |
| Servicios de instalación, reparación, mantenimiento y conservación        | 29,317,087.09         | 958,454.86                     | 30,275,541.95         | 29,827,467.96         | 29,768,367.75         | 448,073.99           |
| Servicios de comunicación social y publicidad                             | 872,422.22            | -113,370.00                    | 759,052.22            | 734,232.40            | 702,912.40            | 24,819.82            |
| Servicios de traslado y viáticos  | 294,127.04            | -33,828.54                     | 260,298.50            | 229,680.66            | 229,680.66            | 30,617.84            |
| Servicios oficiales   | 1,875,820.45          | 1,427,495.47                   | 3,303,315.92          | 2,892,158.09          | 2,715,991.41          | 411,157.83           |
| Otros servicios generales   | 5,443,329.52          | -925,221.16                    | 4,518,108.36          | 2,260,068.97          | 2,254,724.96          | 2,258,039.39         |
| <b>Transferencias, asignaciones, subsidios y otras ayudas</b>             | <b>45,096,949.22</b>  | <b>706,572.66</b>              | <b>45,803,521.88</b>  | <b>36,555,368.38</b>  | <b>36,546,007.55</b>  | <b>9,248,153.50</b>  |
| Transferencias internas y asignaciones al sector público                  | 0.00                  | 0.00                           | 0.00                  | 0.00                  | 0.00                  | 0.00                 |
| Transferencias al resto del sector público                                | 0.00                  | 0.00                           | 0.00                  | 0.00                  | 0.00                  | 0.00                 |
| Subsidios y subvenciones  | 2,622,115.78          | 1,320,993.44                   | 3,943,109.22          | 3,778,478.26          | 3,778,478.26          | 164,630.96           |
| Ayudas sociales   | 34,571,828.68         | -486,390.94                    | 34,085,437.74         | 25,697,050.88         | 25,687,690.05         | 8,388,386.86         |
| Pensiones y jubilaciones  | 6,643,635.72          | -400,000.80                    | 6,243,634.92          | 5,908,499.24          | 5,908,499.24          | 695,135.68           |
| Transferencias a fideicomisos, mandatos y otros análogos                  | 1,259,369.04          | -88,029.04                     | 1,171,340.00          | 1,171,340.00          | 1,171,340.00          | 0.00                 |
| Transferencias a la seguridad social                                      | 0.00                  | 0.00                           | 0.00                  | 0.00                  | 0.00                  | 0.00                 |
| Donativos   | 0.00                  | 0.00                           | 0.00                  | 0.00                  | 0.00                  | 0.00                 |
| Transferencias al exterior  | 0.00                  | 0.00                           | 0.00                  | 0.00                  | 0.00                  | 0.00                 |
| <b>Bienes muebles, inmuebles e intangibles</b>                            | <b>4,495,485.67</b>   | <b>2,924,406.38</b>            | <b>7,419,892.05</b>   | <b>2,341,540.46</b>   | <b>2,142,925.31</b>   | <b>5,078,351.59</b>  |
| Mobiliario y equipo de administración                                     | 853,209.28            | 1,903,037.29                   | 2,756,246.57          | 1,382,315.38          | 1,381,051.51          | 1,373,931.19         |
| Mobiliario y equipo educacional y recreativo                              | 15,299.92             | 294,724.07                     | 310,023.99            | 188,876.07            | 188,876.07            | 121,147.92           |
| Equipo instrumental médico y de laboratorio                               | 17,199.92             | 7,097.63                       | 24,297.55             | 6,495.01              | 6,495.01              | 17,802.54            |
| Vehículos y equipo de transporte  | 2,797,526.00          | 0.00                           | 2,797,526.00          | 0.00                  | 0.00                  | 2,797,526.00         |
| Equipo de defensa y seguridad   | 0.00                  | 162,097.83                     | 162,097.83            | 162,097.83            | 162,097.83            | 0.00                 |
| Maquinaria, otros equipos y herramientas                                  | 812,250.55            | 557,449.56                     | 1,369,700.11          | 601,756.17            | 404,404.89            | 767,943.94           |
| Activos biológicos  | 0.00                  | 0.00                           | 0.00                  | 0.00                  | 0.00                  | 0.00                 |
| Bienes inmuebles  | 0.00                  | 0.00                           | 0.00                  | 0.00                  | 0.00                  | 0.00                 |
| Activos intangibles   | 0.00                  | 0.00                           | 0.00                  | 0.00                  | 0.00                  | 0.00                 |
| <b>Inversión pública</b>  | <b>9,826,434.52</b>   | <b>45,383,433.92</b>           | <b>55,209,868.44</b>  | <b>52,212,351.96</b>  | <b>52,212,351.96</b>  | <b>2,997,516.48</b>  |
| Obra pública en bienes de dominio público                                 | 9,826,434.52          | 45,383,433.92                  | 55,209,868.44         | 52,212,351.96         | 52,212,351.96         | 2,997,516.48         |
| Obra pública en bienes de dominio propios                                 | 0.00                  | 0.00                           | 0.00                  | 0.00                  | 0.00                  | 0.00                 |
| Proyectos productivos y acciones de fomento                               | 0.00                  | 0.00                           | 0.00                  | 0.00                  | 0.00                  | 0.00                 |
| <b>Inversiones financieras y otras provisiones</b>                        | <b>0.00</b>           | <b>0.00</b>                    | <b>0.00</b>           | <b>0.00</b>           | <b>0.00</b>           | <b>0.00</b>          |
| Inversiones para el fomento de actividades productivas                    | 0.00                  | 0.00                           | 0.00                  | 0.00                  | 0.00                  | 0.00                 |
| Acciones y participaciones de capital                                     | 0.00                  | 0.00                           | 0.00                  | 0.00                  | 0.00                  | 0.00                 |
| Compra de títulos y valores   | 0.00                  | 0.00                           | 0.00                  | 0.00                  | 0.00                  | 0.00                 |
| Concesión de préstamos  | 0.00                  | 0.00                           | 0.00                  | 0.00                  | 0.00                  | 0.00                 |
| Inversiones en fideicomisos, mandatos y otros análogos                    | 0.00                  | 0.00                           | 0.00                  | 0.00                  | 0.00                  | 0.00                 |
| Otras inversiones financieras   | 0.00                  | 0.00                           | 0.00                  | 0.00                  | 0.00                  | 0.00                 |
| Provisiones para contingencias y otras erogaciones especiales             | 0.00                  | 0.00                           | 0.00                  | 0.00                  | 0.00                  | 0.00                 |
| <b>Participaciones y aportaciones</b>                                     | <b>0.00</b>           | <b>0.00</b>                    | <b>0.00</b>           | <b>0.00</b>           | <b>0.00</b>           | <b>0.00</b>          |
| Participaciones   | 0.00                  | 0.00                           | 0.00                  | 0.00                  | 0.00                  | 0.00                 |
| Aportaciones  | 0.00                  | 0.00                           | 0.00                  | 0.00                  | 0.00                  | 0.00                 |
| Convenios   | 0.00                  | 0.00                           | 0.00                  | 0.00                  | 0.00                  | 0.00                 |
| <b>Deuda pública</b>  | <b>56,806,147.59</b>  | <b>-893,602.07</b>             | <b>55,912,545.52</b>  | <b>53,476,363.69</b>  | <b>53,476,363.69</b>  | <b>2,436,181.83</b>  |
| Amortización de la deuda pública  | 33,102,110.46         | 4,152,246.59                   | 37,254,357.05         | 37,253,656.44         | 37,253,656.44         | 700.61               |
| Intereses de la deuda pública   | 13,687,499.98         | -3,989,796.34                  | 9,697,703.64          | 9,697,703.64          | 9,697,703.64          | 0.00                 |
| Comisiones de la deuda pública  | 0.00                  | 0.00                           | 0.00                  | 0.00                  | 0.00                  | 0.00                 |
| Gastos de la deuda pública  | 0.00                  | 0.00                           | 0.00                  | 0.00                  | 0.00                  | 0.00                 |
| Costo por coberturas  | 0.00                  | 0.00                           | 0.00                  | 0.00                  | 0.00                  | 0.00                 |
| Apoyos financieros  | 0.00                  | 0.00                           | 0.00                  | 0.00                  | 0.00                  | 0.00                 |
| Adeudos de ejercicios anteriores (adefas)                                 | 10,016,537.15         | -1,056,052.32                  | 8,960,484.83          | 6,525,003.61          | 6,525,003.61          | 2,435,481.22         |
| <b>TOTAL DEL GASTO</b>  | <b>482,042,404.00</b> | <b>47,365,482.24</b>           | <b>529,407,887.24</b> | <b>492,066,930.25</b> | <b>487,879,106.19</b> | <b>37,340,956.99</b> |

Bajo protesta de decir verdad declaramos que los estados financieros y sus notas, son razonablemente correctos y son responsabilidad del emisor.



ASEJ2021-13-25-02-2022-1

LIC. ANA MARIA DEL TORO TORRES  
 ENCARGADA DE LA HACIENDA MUNICIPAL







**MUNICIPIO DE ZAPOTLAN EL GRANDE, JALISCO**  
**Sistema Integral de Contabilidad Gubernamental**  
**ESTADO ANALITICO DEL EJERCICIO DEL PRESUPUESTO DE EGRESOS DETALLADO - LDF**  
**Clasificación por Objeto del Gasto (Capítulo y Concepto)**  
**DEL 1 DE ENERO AL 31 DE DICIEMBRE DE 2021**  
(PESOS)

| Concepto (c)  | EGRESOS               |                             |                       |                       |                       |                      |
|---|-----------------------|-----------------------------|-----------------------|-----------------------|-----------------------|----------------------|
|   | Aprobado (d)          | Ampliaciones/ (Reducciones) | Modificado            | Devengado             | Pagado                | Subejercicio (e)     |
| <b>I. Gasto No Etiquetado (I=A+B+C+D+E+F+G+H+I)</b>   | <b>384,881,147.78</b> | <b>21,687,338.74</b>        | <b>406,568,486.52</b> | <b>376,353,599.01</b> | <b>372,195,582.53</b> | <b>30,214,887.51</b> |
| <b>A. Servicios Personales (A=a1+a2+a3+a4+a5+a6+a7)</b>   | 263,302,254.00        | 193,501.37                  | 263,495,755.37        | 257,320,620.43        | 256,720,941.49        | 6,175,134.94         |
| a1) Remuneraciones al Personal de Carácter Permanente   | 130,105,058.10        | -1,531,242.58               | 128,573,815.52        | 127,527,304.88        | 127,527,304.88        | 1,046,510.64         |
| a2) Remuneraciones al Personal de Carácter Transitorio  | 29,367,134.40         | -2,321,782.59               | 27,045,351.81         | 26,286,777.16         | 26,286,777.16         | 758,574.65           |
| a3) Remuneraciones Adicionales y Especiales   | 31,097,734.95         | 620,475.60                  | 31,718,210.55         | 29,381,927.50         | 29,381,927.50         | 2,336,283.05         |
| a4) Seguridad Social  | 46,108,218.76         | 54,443.73                   | 46,162,662.49         | 44,775,176.09         | 44,175,497.15         | 1,387,486.40         |
| a5) Otras Prestaciones Sociales y Económicas  | 12,502,041.58         | 410,005.83                  | 12,912,047.41         | 12,771,724.30         | 12,771,724.30         | 140,323.11           |
| a6) Previsiones   | 0.00                  | 0.00                        | 0.00                  | 0.00                  | 0.00                  | 0.00                 |
| a7) Pago de Estímulos a Servidores Públicos   | 14,122,066.21         | 2,961,601.38                | 17,083,667.59         | 16,577,710.50         | 16,577,710.50         | 505,957.09           |
| <b>B. Materiales y Suministros (B=b1+b2+b3+b4+b5+b6+b7+b8+b9)</b>                               | 28,951,977.85         | -3,785,005.41               | 25,166,972.44         | 22,891,037.68         | 20,260,358.35         | 2,275,934.76         |
| b1) Materiales de Administración, Emisión de Documentos y Artículos Oficiales                   | 3,869,789.69          | -1,272,189.09               | 2,597,600.60          | 2,304,359.59          | 2,001,615.32          | 293,241.01           |
| b2) Alimentos y Utensilios  | 563,110.04            | 85,630.34                   | 648,740.38            | 550,007.45            | 486,784.47            | 98,732.93            |
| b3) Materias Primas y Materiales de Producción y Comercialización                               | 0.00                  | 0.00                        | 0.00                  | 0.00                  | 0.00                  | 0.00                 |
| b4) Materiales y Artículos de Construcción y de Reparación                                      | 5,615,720.40          | -1,422,063.20               | 4,193,657.20          | 3,889,486.18          | 3,483,793.93          | 304,171.02           |
| b5) Productos Químicos, Farmacéuticos y de Laboratorio  | 1,042,626.73          | 24,889.28                   | 1,067,516.01          | 871,791.19            | 731,118.47            | 195,724.82           |
| b6) Combustibles, Lubricantes y Aditivos  | 12,973,965.67         | -1,328,505.96               | 11,645,459.71         | 10,790,395.47         | 10,745,916.86         | 855,064.24           |
| b7) Vestuario, Blancos, Prendas de Protección y Artículos Deportivos                            | 1,559,978.84          | 234,628.75                  | 1,794,607.59          | 1,626,727.55          | 319,419.68            | 167,880.04           |
| b8) Materiales y Suministros Para Seguridad   | 39,999.96             | 55,000.00                   | 94,999.96             | 93,542.40             | 77,952.00             | 1,457.56             |
| b9) Herramientas, Refacciones y Accesorios Menores  | 3,286,786.52          | -162,395.53                 | 3,124,390.99          | 2,764,727.85          | 2,413,757.62          | 359,663.14           |
| <b>C. Servicios Generales (C=c1+c2+c3+c4+c5+c6+c7+c8+c9)</b>                                    | 44,582,007.04         | 2,919,100.43                | 47,501,107.47         | 42,573,897.63         | 41,854,215.40         | 4,927,209.84         |
| c1) Servicios Básicos   | 31,020.00             | 1,230,316.96                | 1,261,336.96          | 1,192,735.40          | 1,095,588.11          | 68,601.56            |
| c2) Servicios de Arrendamiento  | 1,061,141.36          | 703,184.14                  | 1,764,325.50          | 1,575,465.29          | 1,326,665.38          | 188,860.21           |
| c3) Servicios Profesionales, Científicos, Técnicos y Otros Servicios                            | 1,920,512.20          | 1,043,721.31                | 2,964,233.51          | 2,418,174.00          | 2,286,562.29          | 546,059.51           |
| c4) Servicios Financieros, Bancarios y Comerciales  | 3,766,547.16          | -347,984.61                 | 3,418,562.55          | 2,467,582.81          | 2,467,582.81          | 950,979.74           |
| c5) Servicios de Instalación, Reparación, Mantenimiento y Conservación                          | 29,317,087.09         | 958,454.86                  | 30,275,541.95         | 29,827,467.96         | 29,768,367.75         | 448,073.99           |
| c6) Servicios de Comunicación Social y Publicidad   | 872,422.22            | -113,370.00                 | 759,052.22            | 734,232.40            | 702,912.40            | 24,819.82            |
| c7) Servicios de Traslado y Viáticos  | 294,127.04            | -36,328.54                  | 257,798.50            | 227,180.66            | 227,180.66            | 30,617.84            |
| c8) Servicios Oficiales   | 1,875,820.45          | 406,327.47                  | 2,282,147.92          | 1,870,990.14          | 1,724,631.04          | 411,157.78           |
| c9) Otros Servicios Generales   | 5,443,329.52          | -925,221.16                 | 4,518,108.36          | 2,260,068.97          | 2,254,724.96          | 2,258,039.39         |
| <b>D. Transferencias, Asignaciones, Subsidios y Otras Ayudas (D=d1+d2+d3+d4+d5+d6+d7+d8+d9)</b> | 45,096,949.22         | -413,357.78                 | 44,683,591.44         | 35,482,399.72         | 35,473,038.89         | 9,201,191.72         |
| d1) Transferencias Internas y Asignaciones al Sector Público                                    | 0.00                  | 0.00                        | 0.00                  | 0.00                  | 0.00                  | 0.00                 |
| d2) Transferencias al Resto del Sector Público  | 0.00                  | 0.00                        | 0.00                  | 0.00                  | 0.00                  | 0.00                 |
| d3) Subsidios y Subvenciones  | 2,622,115.78          | 201,063.00                  | 2,823,178.78          | 2,705,509.60          | 2,705,509.60          | 117,669.18           |
| d4) Ayudas Sociales   | 34,571,828.68         | -486,390.94                 | 34,085,437.74         | 25,697,050.88         | 25,687,690.05         | 8,388,386.86         |
| d5) Pensiones y Jubilaciones  | 6,643,635.72          | -40,000.80                  | 6,603,634.92          | 5,908,499.24          | 5,908,499.24          | 695,135.68           |
| d6) Transferencias a Fideicomisos, Mandatos y Otros Análogos                                    | 1,259,369.04          | -88,029.04                  | 1,171,340.00          | 1,171,340.00          | 1,171,340.00          | 0.00                 |
| d7) Transferencias a la Seguridad Social  | 0.00                  | 0.00                        | 0.00                  | 0.00                  | 0.00                  | 0.00                 |
| d8) Donativos   | 0.00                  | 0.00                        | 0.00                  | 0.00                  | 0.00                  | 0.00                 |
| d9) Transferencias al Exterior  | 0.00                  | 0.00                        | 0.00                  | 0.00                  | 0.00                  | 0.00                 |
| <b>E. Bienes Muebles, Inmuebles e Intangibles (E=e1+e2+e3+e4+e5+e6+e7+e8+e9)</b>                | 1,697,959.67          | 781,481.08                  | 2,479,440.75          | 198,615.16            | 0.01                  | 2,280,825.59         |



**MUNICIPIO DE ZAPOTLAN EL GRANDE, JALISCO**  
**Sistema Integral de Contabilidad Gubernamental**  
**ESTADO ANALITICO DEL EJERCICIO DEL PRESUPUESTO DE EGRESOS DETALLADO - LDF**  
**Clasificación por Objeto del Gasto (Capítulo y Concepto)**  
**DEL 1 DE ENERO AL 31 DE DICIEMBRE DE 2021**  
(PESOS)

| Concepto (c)  | EGRESOS              |                             |                       |                       |                       |                     |
|---|----------------------|-----------------------------|-----------------------|-----------------------|-----------------------|---------------------|
|   | Aprobado (d)         | Ampliaciones/ (Reducciones) | Modificado            | Devengado             | Pagado                | Subejercicio (e)    |
| e1) Mobiliario y Equipo de Administración   | 853,209.28           | 521,985.79                  | 1,375,195.07          | 1,263.88              | 0.01                  | 1,373,931.19        |
| e2) Mobiliario y Equipo Educativo y Recreativo  | 15,299.92            | 105,848.00                  | 121,147.92            | 0.00                  | 0.00                  | 121,147.92          |
| e3) Equipo e Instrumental Médico y de Laboratorio   | 17,199.92            | 602.62                      | 17,802.54             | 0.00                  | 0.00                  | 17,802.54           |
| e4) Vehículos y Equipo de Transporte  | 0.00                 | 0.00                        | 0.00                  | 0.00                  | 0.00                  | 0.00                |
| e5) Equipo de Defensa y Seguridad   | 0.00                 | 0.00                        | 0.00                  | 0.00                  | 0.00                  | 0.00                |
| e6) Maquinaria, Otros Equipos y Herramientas  | 812,250.55           | 153,044.67                  | 965,295.22            | 197,351.28            | 0.00                  | 767,943.94          |
| e7) Activos Biológicos  | 0.00                 | 0.00                        | 0.00                  | 0.00                  | 0.00                  | 0.00                |
| e8) Bienes Inmuebles  | 0.00                 | 0.00                        | 0.00                  | 0.00                  | 0.00                  | 0.00                |
| e9) Activos Intangibles   | 0.00                 | 0.00                        | 0.00                  | 0.00                  | 0.00                  | 0.00                |
| <b>F. Inversión Pública (F=f1+f2+f3)</b>  | <b>1,250,000.00</b>  | <b>19,556,137.83</b>        | <b>20,806,137.83</b>  | <b>17,887,028.39</b>  | <b>17,887,028.39</b>  | <b>2,919,109.44</b> |
| f1) Obra Pública en Bienes de Dominio Público   | 1,250,000.00         | 19,556,137.83               | 20,806,137.83         | 17,887,028.39         | 17,887,028.39         | 2,919,109.44        |
| f2) Obra Pública en Bienes Propios  | 0.00                 | 0.00                        | 0.00                  | 0.00                  | 0.00                  | 0.00                |
| f3) Proyectos Productivos y Acciones de Fomento   | 0.00                 | 0.00                        | 0.00                  | 0.00                  | 0.00                  | 0.00                |
| <b>G. Inversiones Financieras y Otras Provisiones (G=g1+g2+g3+g4+g5+g6+g7)</b>                              | <b>0.00</b>          | <b>0.00</b>                 | <b>0.00</b>           | <b>0.00</b>           | <b>0.00</b>           | <b>0.00</b>         |
| g1) Inversiones Para el Fomento de Actividades Productivas  | 0.00                 | 0.00                        | 0.00                  | 0.00                  | 0.00                  | 0.00                |
| g2) Acciones y Participaciones de Capital   | 0.00                 | 0.00                        | 0.00                  | 0.00                  | 0.00                  | 0.00                |
| g3) Compra de Títulos y Valores   | 0.00                 | 0.00                        | 0.00                  | 0.00                  | 0.00                  | 0.00                |
| g4) Concesión de Préstamos  | 0.00                 | 0.00                        | 0.00                  | 0.00                  | 0.00                  | 0.00                |
| g5) Inversiones en Fideicomisos, Mandatos y Otros Análogos Fideicomiso de Desastres Naturales (Informativo) | 0.00                 | 0.00                        | 0.00                  | 0.00                  | 0.00                  | 0.00                |
| g6) Otras Inversiones Financieras   | 0.00                 | 0.00                        | 0.00                  | 0.00                  | 0.00                  | 0.00                |
| g7) Provisiones para Contingencias y Otras Erogaciones Especiales   | 0.00                 | 0.00                        | 0.00                  | 0.00                  | 0.00                  | 0.00                |
| <b>H. Participaciones y Aportaciones (H=h1+h2+h3)</b>   | <b>0.00</b>          | <b>0.00</b>                 | <b>0.00</b>           | <b>0.00</b>           | <b>0.00</b>           | <b>0.00</b>         |
| h1) Participaciones   | 0.00                 | 0.00                        | 0.00                  | 0.00                  | 0.00                  | 0.00                |
| h2) Aportaciones  | 0.00                 | 0.00                        | 0.00                  | 0.00                  | 0.00                  | 0.00                |
| h3) Convenios   | 0.00                 | 0.00                        | 0.00                  | 0.00                  | 0.00                  | 0.00                |
| <b>I. Deuda Pública (I=i1+i2+i3+i4+i5+i6+i7)</b>  | <b>0.00</b>          | <b>2,435,481.22</b>         | <b>2,435,481.22</b>   | <b>0.00</b>           | <b>0.00</b>           | <b>2,435,481.22</b> |
| i1) Amortización de la Deuda Pública  | 0.00                 | 0.00                        | 0.00                  | 0.00                  | 0.00                  | 0.00                |
| i2) Intereses de la Deuda Pública   | 0.00                 | 0.00                        | 0.00                  | 0.00                  | 0.00                  | 0.00                |
| i3) Comisiones de la Deuda Pública  | 0.00                 | 0.00                        | 0.00                  | 0.00                  | 0.00                  | 0.00                |
| i4) Gastos de la Deuda Pública  | 0.00                 | 0.00                        | 0.00                  | 0.00                  | 0.00                  | 0.00                |
| i5) Costo por Coberturas  | 0.00                 | 0.00                        | 0.00                  | 0.00                  | 0.00                  | 0.00                |
| i6) Apoyos Financieros  | 0.00                 | 0.00                        | 0.00                  | 0.00                  | 0.00                  | 0.00                |
| i7) Adeudos de Ejercicios Fiscales Anteriores (ADEFAS)  | 0.00                 | 2,435,481.22                | 2,435,481.22          | 0.00                  | 0.00                  | 2,435,481.22        |
| <b>II. Gasto Etiquetado (II=A+B+C+D+E+F+G+H+I)</b>  | <b>97,161,256.22</b> | <b>25,678,144.50</b>        | <b>122,839,400.72</b> | <b>115,713,331.24</b> | <b>115,683,523.66</b> | <b>7,126,069.48</b> |
| <b>A. Servicios Personales (A=a1+a2+a3+a4+a5+a6+a7)</b>   | <b>870,072.63</b>    | <b>-193,501.37</b>          | <b>676,571.26</b>     | <b>676,571.26</b>     | <b>676,571.26</b>     | <b>0.00</b>         |
| a1) Remuneraciones al Personal de Carácter Permanente   | 870,072.63           | -193,501.37                 | 676,571.26            | 676,571.26            | 676,571.26            | 0.00                |
| a2) Remuneraciones al Personal de Carácter Transitorio  | 0.00                 | 0.00                        | 0.00                  | 0.00                  | 0.00                  | 0.00                |
| a3) Remuneraciones Adicionales y Especiales   | 0.00                 | 0.00                        | 0.00                  | 0.00                  | 0.00                  | 0.00                |
| a4) Seguridad Social  | 0.00                 | 0.00                        | 0.00                  | 0.00                  | 0.00                  | 0.00                |





MUNICIPIO DE ZAPOTLAN EL GRANDE, JALISCO  
Sistema Integral de Contabilidad Gubernamental  
ESTADO ANALITICO DEL EJERCICIO DEL PRESUPUESTO DE EGRESOS DETALLADO - LDF  
Clasificación por Objeto del Gasto (Capítulo y Concepto)  
DEL 1 DE ENERO AL 31 DE DICIEMBRE DE 2021  
(PESOS)

| Concepto (c)   | EGRESOS       |                             |               |               |               |                  |
|--|---------------|-----------------------------|---------------|---------------|---------------|------------------|
|  | Aprobado (d)  | Ampliaciones/ (Reducciones) | Modificado    | Devengado     | Pagado        | Subejercicio (e) |
| a5) Otras Prestaciones Sociales y Económicas   | 0.00          | 0.00                        | 0.00          | 0.00          | 0.00          | 0.00             |
| a6) Previsiones  | 0.00          | 0.00                        | 0.00          | 0.00          | 0.00          | 0.00             |
| a7) Pago de Estímulos a Servidores Públicos  | 0.00          | 0.00                        | 0.00          | 0.00          | 0.00          | 0.00             |
| B. Materiales y Suministros (B=b1+b2+b3+b4+b5+b6+b7+b8+b9)                               | 2,825,000.04  | 181,190.93                  | 3,006,190.97  | 181,190.93    | 181,190.93    | 2,825,000.04     |
| b1) Materiales de Administración, Emisión de Documentos y Artículos Oficiales            | 0.00          | 31,375.94                   | 31,375.94     | 31,375.94     | 31,375.94     | 0.00             |
| b2) Alimentos y Utensilios   | 0.00          | 0.00                        | 0.00          | 0.00          | 0.00          | 0.00             |
| b3) Materias Primas y Materiales de Producción y Comercialización                        | 0.00          | 0.00                        | 0.00          | 0.00          | 0.00          | 0.00             |
| b4) Materiales y Artículos de Construcción y de Reparación                               | 0.00          | 481.98                      | 481.98        | 481.98        | 481.98        | 0.00             |
| b5) Productos Químicos, Farmacéuticos y de Laboratorio                                   | 0.00          | 19,225.04                   | 19,225.04     | 19,225.04     | 19,225.04     | 0.00             |
| b6) Combustibles, Lubricantes y Aditivos   | 0.00          | 46,500.00                   | 46,500.00     | 46,500.00     | 46,500.00     | 0.00             |
| b7) Vestuario, Blancos, Prendas de Protección y Artículos Deportivos                     | 2,645,000.04  | 79,815.28                   | 2,724,815.32  | 79,815.28     | 79,815.28     | 2,645,000.04     |
| b8) Materiales y Suministros Para Seguridad  | 180,000.00    | 0.00                        | 180,000.00    | 0.00          | 0.00          | 180,000.00       |
| b9) Herramientas, Refacciones y Accesorios Menores                                       | 0.00          | 3,792.69                    | 3,792.69      | 3,792.69      | 3,792.69      | 0.00             |
| C. Servicios Generales (C=c1+c2+c3+c4+c5+c6+c7+c8+c9)                                    | 25,286,075.44 | -70,613.60                  | 25,215,461.84 | 23,837,987.83 | 23,808,180.25 | 1,377,474.01     |
| c1) Servicios Básicos  | 23,908,601.48 | -1,115,174.52               | 22,793,426.96 | 22,793,426.96 | 22,793,426.96 | 0.00             |
| c2) Servicios de Arrendamiento   | 0.00          | 0.00                        | 0.00          | 0.00          | 0.00          | 0.00             |
| c3) Servicios Profesionales, Científicos, Técnicos y Otros Servicios                     | 1,377,473.96  | 20,892.92                   | 1,398,366.88  | 20,892.92     | 20,892.92     | 1,377,473.96     |
| c4) Servicios Financieros, Bancarios y Comerciales                                       | 0.00          | 0.00                        | 0.00          | 0.00          | 0.00          | 0.00             |
| c5) Servicios de Instalación, Reparación, Mantenimiento y Conservación                   | 0.00          | 0.00                        | 0.00          | 0.00          | 0.00          | 0.00             |
| c6) Servicios de Comunicación Social y Publicidad  | 0.00          | 0.00                        | 0.00          | 0.00          | 0.00          | 0.00             |
| c7) Servicios de Traslado y Viáticos   | 0.00          | 2,500.00                    | 2,500.00      | 2,500.00      | 2,500.00      | 0.00             |
| c8) Servicios Oficiales  | 0.00          | 1,021,168.00                | 1,021,168.00  | 1,021,167.95  | 991,360.37    | 0.05             |
| c9) Otros Servicios Generales  | 0.00          | 0.00                        | 0.00          | 0.00          | 0.00          | 0.00             |
| D. Transferencias, Asignaciones, Subsidios y Otras Ayudas (D=d1+d2+d3+d4+d5+d6+d7+d8+d9) | 0.00          | 1,119,930.44                | 1,119,930.44  | 1,072,968.66  | 1,072,968.66  | 46,961.78        |
| d1) Transferencias Internas y Asignaciones al Sector Público                             | 0.00          | 0.00                        | 0.00          | 0.00          | 0.00          | 0.00             |
| d2) Transferencias al Resto del Sector Público   | 0.00          | 0.00                        | 0.00          | 0.00          | 0.00          | 0.00             |
| d3) Subsidios y Subvenciones   | 0.00          | 1,119,930.44                | 1,119,930.44  | 1,072,968.66  | 1,072,968.66  | 46,961.78        |
| d4) Ayudas Sociales  | 0.00          | 0.00                        | 0.00          | 0.00          | 0.00          | 0.00             |
| d5) Pensiones y Jubilaciones   | 0.00          | 0.00                        | 0.00          | 0.00          | 0.00          | 0.00             |
| d6) Transferencias a Fideicomisos, Mandatos y Otros Análogos                             | 0.00          | 0.00                        | 0.00          | 0.00          | 0.00          | 0.00             |
| d7) Transferencias a la Seguridad Social   | 0.00          | 0.00                        | 0.00          | 0.00          | 0.00          | 0.00             |
| d8) Donativos  | 0.00          | 0.00                        | 0.00          | 0.00          | 0.00          | 0.00             |
| d9) Transferencias al Exterior   | 0.00          | 0.00                        | 0.00          | 0.00          | 0.00          | 0.00             |
| E. Bienes Muebles, Inmuebles e Intangibles (E=e1+e2+e3+e4+e5+e6+e7+e8+e9)                | 2,797,526.00  | 2,142,925.30                | 4,940,451.30  | 2,142,925.30  | 2,142,925.30  | 2,797,526.00     |
| e1) Mobiliario y Equipo de Administración  | 0.00          | 1,381,051.50                | 1,381,051.50  | 1,381,051.50  | 1,381,051.50  | 0.00             |
| e2) Mobiliario y Equipo Educativo y Recreativo   | 0.00          | 188,876.07                  | 188,876.07    | 188,876.07    | 188,876.07    | 0.00             |
| e3) Equipo e Instrumental Médico y de Laboratorio  | 0.00          | 6,495.01                    | 6,495.01      | 6,495.01      | 6,495.01      | 0.00             |
| e4) Vehículos y Equipo de Transporte   | 2,797,526.00  | 0.00                        | 2,797,526.00  | 0.00          | 0.00          | 2,797,526.00     |
| e5) Equipo de Defensa y Seguridad  | 0.00          | 162,097.83                  | 162,097.83    | 162,097.83    | 162,097.83    | 0.00             |
| e6) Maquinaria, Otros Equipos y Herramientas   | 0.00          | 404,404.89                  | 404,404.89    | 404,404.89    | 404,404.89    | 0.00             |



**MUNICIPIO DE ZAPOTLAN EL GRANDE, JALISCO**  
**Sistema Integral de Contabilidad Gubernamental**  
**ESTADO ANALITICO DEL EJERCICIO DEL PRESUPUESTO DE EGRESOS DETALLADO - LDF**  
**Clasificación por Objeto del Gasto (Capítulo y Concepto)**  
**DEL 1 DE ENERO AL 31 DE DICIEMBRE DE 2021**  
**(PESOS)**

| Concepto (c)   | EGRESOS               |                             |                       |                       |                       |                      |
|--|-----------------------|-----------------------------|-----------------------|-----------------------|-----------------------|----------------------|
|  | Aprobado (d)          | Ampliaciones/ (Reducciones) | Modificado            | Devengado             | Pagado                | Subejercicio (e)     |
| e7) Activos Biológicos   | 0.00                  | 0.00                        | 0.00                  | 0.00                  | 0.00                  | 0.00                 |
| e8) Bienes Inmuebles   | 0.00                  | 0.00                        | 0.00                  | 0.00                  | 0.00                  | 0.00                 |
| e9) Activos Intangibles  | 0.00                  | 0.00                        | 0.00                  | 0.00                  | 0.00                  | 0.00                 |
| <b>F. Inversión Pública (F=f1+f2+f3)</b>                                       | <b>8,576,434.52</b>   | <b>25,827,296.09</b>        | <b>34,403,730.61</b>  | <b>34,325,323.57</b>  | <b>34,325,323.57</b>  | <b>78,407.04</b>     |
| f1) Obra Pública en Bienes de Dominio Público                                  | 8,576,434.52          | 25,827,296.09               | 34,403,730.61         | 34,325,323.57         | 34,325,323.57         | 78,407.04            |
| f2) Obra Pública en Bienes Propios   | 0.00                  | 0.00                        | 0.00                  | 0.00                  | 0.00                  | 0.00                 |
| f3) Proyectos Productivos y Acciones de Fomento                                | 0.00                  | 0.00                        | 0.00                  | 0.00                  | 0.00                  | 0.00                 |
| <b>G. Inversiones Financieras y Otras Provisiones (G=g1+g2+g3+g4+g5+g6+g7)</b> | <b>0.00</b>           | <b>0.00</b>                 | <b>0.00</b>           | <b>0.00</b>           | <b>0.00</b>           | <b>0.00</b>          |
| g1) Inversiones Para el Fomento de Actividades Productivas                     | 0.00                  | 0.00                        | 0.00                  | 0.00                  | 0.00                  | 0.00                 |
| g2) Acciones y Participaciones de Capital                                      | 0.00                  | 0.00                        | 0.00                  | 0.00                  | 0.00                  | 0.00                 |
| g3) Compra de Títulos y Valores  | 0.00                  | 0.00                        | 0.00                  | 0.00                  | 0.00                  | 0.00                 |
| g4) Concesión de Préstamos   | 0.00                  | 0.00                        | 0.00                  | 0.00                  | 0.00                  | 0.00                 |
| g5) Inversiones en Fideicomisos, Mandatos y Otros Análogos                     | 0.00                  | 0.00                        | 0.00                  | 0.00                  | 0.00                  | 0.00                 |
| Fideicomiso de Desastres Naturales (Informativo)                               | 0.00                  | 0.00                        | 0.00                  | 0.00                  | 0.00                  | 0.00                 |
| g6) Otras Inversiones Financieras  | 0.00                  | 0.00                        | 0.00                  | 0.00                  | 0.00                  | 0.00                 |
| g7) Provisiones para Contingencias y Otras Erogaciones Especiales              | 0.00                  | 0.00                        | 0.00                  | 0.00                  | 0.00                  | 0.00                 |
| <b>H. Participaciones y Aportaciones (H=h1+h2+h3)</b>                          | <b>0.00</b>           | <b>0.00</b>                 | <b>0.00</b>           | <b>0.00</b>           | <b>0.00</b>           | <b>0.00</b>          |
| h1) Participaciones  | 0.00                  | 0.00                        | 0.00                  | 0.00                  | 0.00                  | 0.00                 |
| h2) Aportaciones   | 0.00                  | 0.00                        | 0.00                  | 0.00                  | 0.00                  | 0.00                 |
| h3) Convenios  | 0.00                  | 0.00                        | 0.00                  | 0.00                  | 0.00                  | 0.00                 |
| <b>I. Deuda Pública (I=i1+i2+i3+i4+i5+i6+i7)</b>                               | <b>56,806,147.59</b>  | <b>-3,329,083.29</b>        | <b>53,477,064.30</b>  | <b>53,476,363.69</b>  | <b>53,476,363.69</b>  | <b>700.61</b>        |
| i1) Amortización de la Deuda Pública   | 33,102,110.46         | 4,152,246.59                | 37,254,357.05         | 37,253,656.44         | 37,253,656.44         | 700.61               |
| i2) Intereses de la Deuda Pública  | 13,687,499.98         | -3,989,796.34               | 9,697,703.64          | 9,697,703.64          | 9,697,703.64          | 0.00                 |
| i3) Comisiones de la Deuda Pública   | 0.00                  | 0.00                        | 0.00                  | 0.00                  | 0.00                  | 0.00                 |
| i4) Gastos de la Deuda Pública   | 0.00                  | 0.00                        | 0.00                  | 0.00                  | 0.00                  | 0.00                 |
| i5) Costo por Coberturas   | 0.00                  | 0.00                        | 0.00                  | 0.00                  | 0.00                  | 0.00                 |
| i6) Apoyos Financieros   | 0.00                  | 0.00                        | 0.00                  | 0.00                  | 0.00                  | 0.00                 |
| i7) Adeudos de Ejercicios Fiscales Anteriores (ADEFAS)                         | 10,016,537.15         | -3,491,533.54               | 6,525,003.61          | 6,525,003.61          | 6,525,003.61          | 0.00                 |
| <b>III. Total de Egresos (III = I + II)</b>                                    | <b>482,042,404.00</b> | <b>47,365,483.24</b>        | <b>529,407,887.24</b> | <b>492,066,930.25</b> | <b>487,879,106.19</b> | <b>37,340,956.99</b> |

PRESIDENTE MUNICIPAL

MTRO. ALEJANDRO BARRAGAN SANCHEZ



ENCARGADA DE LA HACIENDA

LIC. ANA MARIA DEL TORO TORRES





**MUNICIPIO ZAPOTLÁN EL GRANDE**  
**ESTADO E INFORME ANALÍTICO DE LA DEUDA PÚBLICA Y OTROS PASIVOS**  
**DEL 1 DE ENERO AL 31 DE DICIEMBRE DE 2021**

| Denominación de la deuda pública y otros pasivos | Saldo al 1° de enero de 2021 | Disposiciones del periodo | Amortizaciones del periodo | Revaluaciones, reclasificaciones y otros ajustes | Saldo del periodo     | Pago de intereses del periodo | Pago de comisiones y demás costos asociados durante el periodo |
|--|------------------------------|---------------------------|----------------------------|--|-----------------------|-------------------------------|--|
| <b>Deuda Pública</b>                             |                              |                           |                            |  |                       |                               |  |
| <b>Corto Plazo</b>                               | 13,386,992.25                | 408,145.15                | 13,795,137.40              | 0.00   | 0.00                  | 9,697,703.64                  | 0.00   |
| Instituciones de Crédito                         | 13,386,992.25                | 408,145.15                | 13,795,137.40              | 0.00   | 0.00                  | 9,697,703.64                  | 0.00   |
| Títulos y Valores                                | 0.00                         | 0.00                      | 0.00                       | 0.00   | 0.00                  | 0.00                          | 0.00   |
| Arrendamiento Financiero                         | 0.00                         | 0.00                      | 0.00                       | 0.00   | 0.00                  | 0.00                          | 0.00   |
| <b>Largo Plazo</b>                               | 146,213,900.83               | 13,344,675.59             | 0.00                       | 0.00   | 159,558,576.42        | 0.00                          | 0.00   |
| Instituciones de Crédito                         | 146,213,900.83               | 13,344,675.59             | 0.00                       | 0.00   | 159,558,576.42        | 0.00                          | 0.00   |
| Títulos y Valores                                | 0.00                         | 0.00                      | 0.00                       | 0.00   | 0.00                  | 0.00                          | 0.00   |
| Arrendamiento Financiero                         | 0.00                         | 0.00                      | 0.00                       | 0.00   | 0.00                  | 0.00                          | 0.00   |
| <b>Otros Pasivos</b>                             | 95,953,689.51                |                           |                            |  | 14,435,473.30         |                               |  |
| <b>Total de la Deuda Pública y Otros Pasivos</b> | <b>255,554,582.59</b>        | <b>13,752,820.74</b>      | <b>13,795,137.40</b>       | <b>0.00</b>                                      | <b>173,994,049.72</b> | <b>9,697,703.64</b>           | <b>0.00</b>  |

| Denominación de la deuda pública y otros pasivos | Saldo al 1° de enero de 2021 | Disposiciones del periodo | Amortizaciones del periodo | Revaluaciones, reclasificaciones y otros ajustes | Saldo del periodo | Pago de intereses del periodo | Pago de comisiones y demás costos asociados durante el periodo |
|--|------------------------------|---------------------------|----------------------------|--|-------------------|-------------------------------|--|
| <b>Deuda Contingente</b>                         |                              |                           |                            |  |                   |                               |  |
| 1.-  |                              |                           |                            |  | 0.00              |                               |  |
| 2.-  |                              |                           |                            |  | 0.00              |                               |  |
| 3.-  |                              |                           |                            |  | 0.00              |                               |  |
| 4.-  |                              |                           |                            |  | 0.00              |                               |  |
| 5.-  |                              |                           |                            |  | 0.00              |                               |  |
| <b>SUMA</b>                                      | <b>0.00</b>                  | <b>0.00</b>               | <b>0.00</b>                | <b>0.00</b>                                      | <b>0.00</b>       | <b>0.00</b>                   | <b>0.00</b>  |

| Valor de Instrumentos Bonos Cupón Cero | Saldo al 1° de enero de 2021 | Disposiciones del periodo | Amortizaciones del periodo | Revaluaciones, reclasificaciones y otros ajustes | Saldo del periodo | Pago de intereses del periodo | Pago de comisiones y demás costos asociados durante el periodo |
|--|------------------------------|---------------------------|----------------------------|--|-------------------|-------------------------------|--|
| 1.-                                    |                              |                           |                            |  | 0.00              |                               |  |
| 2.-                                    |                              |                           |                            |  | 0.00              |                               |  |
| 3.-                                    |                              |                           |                            |  | 0.00              |                               |  |
| 4.-                                    |                              |                           |                            |  | 0.00              |                               |  |
| 5.-                                    |                              |                           |                            |  | 0.00              |                               |  |
| <b>SUMA</b>                            | <b>0.00</b>                  | <b>0.00</b>               | <b>0.00</b>                | <b>0.00</b>                                      | <b>0.00</b>       | <b>0.00</b>                   | <b>0.00</b>  |

| Obligaciones a corto plazo        | Monto contratado | Plazo pactado | Tasa de interés | Comisiones y costos relacionados | Tasa afectiva |
|-----------------------------------|------------------|---------------|-----------------|----------------------------------|---------------|
| <b>Obligaciones a Corto Plazo</b> |                  |               |                 |                                  |               |
| 1.-                               |                  |               |                 |                                  |               |
| 2.-                               |                  |               |                 |                                  |               |
| 3.-                               |                  |               |                 |                                  |               |
| 4.-                               |                  |               |                 |                                  |               |
| 5.-                               |                  |               |                 |                                  |               |
| <b>SUMA</b>                       | <b>0.00</b>      |               |                 | <b>0.00</b>                      |               |

Bajo protesta de decir verdad declaramos que los Estados Financieros y sus Notas son razonablemente correctos y responsabilidad del emisor.



MTRO. ALEJANDRO BARRAGAN SANCHEZ.  
PRESIDENTE MUNICIPAL.

LIC. ANA MARIA DEL TORO TORRES.  
ENCARGADA DE LA HACIENDA MUNICIPAL.

ASEJ2021-13-25-02-2022-1



| CONCEPTO  |                 | No. 1                 |               |                         |             |
|---|-----------------|-----------------------|---------------|-------------------------|-------------|
| TIPO DE OBLIGACIÓN: 1 .- Institución de crédito                   |                 |                       |               |                         |             |
| NOMBRE DEL ACREEDOR: BANCO NACIONAL DE OBRAS Y SERVICIOS PÚBLICOS |                 |                       |               |                         |             |
| MONTO DISPUESTO:  | \$90,892,593.00 | FECHA DE INICIO:      |               | 30 de noviembre de 2007 |             |
|   |                 | FECHA DE VENCIMIENTO: |               | 25 de noviembre de 2022 |             |
| SALDO AL 1° DE ENERO DE 2021 A CORTO PLAZO:                       |                 | \$9,837,893.21        |               |                         |             |
| SALDO AL 1° DE ENERO DE 2021 A LARGO PLAZO:                       |                 | \$9,854,525.33        |               |                         |             |
| OBLIGACIONES A LARGO PLAZO  |                 |                       |               |                         |             |
| CONCEPTO  | DISPOSICIÓN     | AMORTIZACIÓN          | REVALUACIONES | INTERÉS                 | COMISIONES  |
| Largo Plazo   | 0.00            | 0.00                  | 0.00          | 0.00                    | 0.00        |
| OBLIGACIONES A CORTO PLAZO  |                 |                       |               |                         |             |
| MES   | DISPOSICIÓN     | AMORTIZACIÓN          | REVALUACIONES | INTERÉS                 | COMISIONES  |
| ENERO   | 0.00            | 785,472.94            | 0.00          | 92,483.04               | 0.00        |
| FEBRERO   | 0.00            | 791,558.72            | 0.00          | 97,873.11               | 0.00        |
| MARZO   | 0.00            | 797,691.65            | 0.00          | 82,230.57               | 0.00        |
| ABRIL   | 0.00            | 803,872.10            | 0.00          | 89,782.63               | 0.00        |
| MAYO  | 0.00            | 810,100.43            | 0.00          | 77,568.64               | 0.00        |
| JUNIO   | 0.00            | 816,377.03            | 0.00          | 78,857.33               | 0.00        |
| JULIO   | 0.00            | 822,702.25            | 0.00          | 74,773.23               | 0.00        |
| AGOSTO  | 0.00            | 829,076.48            | 0.00          | 71,073.34               | 0.00        |
| SEPTIEMBRE  | 0.00            | 835,500.09            | 0.00          | 76,496.07               | 0.00        |
| OCTUBRE   | 0.00            | 841,973.48            | 0.00          | 60,736.21               | 0.00        |
| NOVIEMBRE   | 0.00            | 848,497.02            | 0.00          | 65,103.27               | 0.00        |
| DICIEMBRE   | 0.00            | 855,071.02            | 0.00          | 64,614.57               | 0.00        |
| <b>SUMA</b>   | <b>0.00</b>     | <b>9,837,893.21</b>   | <b>0.00</b>   | <b>931,592.01</b>       | <b>0.00</b> |



| CONCEPTO  |                  | No. 2                 |               |                         |             |
|---|------------------|-----------------------|---------------|-------------------------|-------------|
| TIPO DE OBLIGACIÓN: 1 .- Institución de crédito                   |                  |                       |               |                         |             |
| NOMBRE DEL ACREEDOR: BANCO NACIONAL DE OBRAS Y SERVICIOS PÚBLICOS |                  |                       |               |                         |             |
| MONTO DISPUESTO:  | \$106,363,744.75 | FECHA DE INICIO:      |               | 31 de enero de 2017     |             |
|   |                  | FECHA DE VENCIMIENTO: |               | 31 de diciembre de 2036 |             |
| SALDO AL 1° DE ENERO DE 2021 A CORTO PLAZO:                       |                  | \$1,693,785.91        |               |                         |             |
| SALDO AL 1° DE ENERO DE 2021 A LARGO PLAZO:                       |                  | \$100,787,428.22      |               |                         |             |
| OBLIGACIONES A LARGO PLAZO  |                  |                       |               |                         |             |
| CONCEPTO  | DISPOSICIÓN      | AMORTIZACIÓN          | REVALUACIONES | INTERÉS                 | COMISIONES  |
| Largo Plazo   | 0.00             | 0.00                  | 0.00          | 0.00                    | 0.00        |
| OBLIGACIONES A CORTO PLAZO  |                  |                       |               |                         |             |
| MES   | DISPOSICIÓN      | AMORTIZACIÓN          | REVALUACIONES | INTERÉS                 | COMISIONES  |
| ENERO   | 0.00             | 131,705.93            | 0.00          | 519,964.06              | 0.00        |
| FEBRERO   | 0.00             | 133,352.26            | 0.00          | 422,345.25              | 0.00        |
| MARZO   | 0.00             | 135,019.16            | 0.00          | 454,223.04              | 0.00        |
| ABRIL   | 0.00             | 136,706.90            | 0.00          | 453,835.72              | 0.00        |
| MAYO  | 0.00             | 138,415.74            | 0.00          | 467,984.40              | 0.00        |
| JUNIO   | 0.00             | 140,145.93            | 0.00          | 452,612.57              | 0.00        |
| JULIO   | 0.00             | 141,897.76            | 0.00          | 520,020.92              | 0.00        |
| AGOSTO  | 0.00             | 143,671.48            | 0.00          | 455,058.07              | 0.00        |
| SEPTIEMBRE  | 0.00             | 145,467.37            | 0.00          | 490,004.78              | 0.00        |
| OCTUBRE   | 0.00             | 147,285.72            | 0.00          | 521,804.82              | 0.00        |
| NOVIEMBRE   | 0.00             | 149,126.79            | 0.00          | 492,351.95              | 0.00        |
| DICIEMBRE   | 0.00             | 150,990.87            | 0.00          | 546,069.84              | 0.00        |
| <b>SUMA</b>   | <b>0.00</b>      | <b>1,693,785.91</b>   | <b>0.00</b>   | <b>5,796,275.42</b>     | <b>0.00</b> |



| CONCEPTO  |                | No. 3                 |               |                         |             |
|---|----------------|-----------------------|---------------|-------------------------|-------------|
| TIPO DE OBLIGACIÓN: 1 .- Institución de crédito                   |                |                       |               |                         |             |
| NOMBRE DEL ACREEDOR: BANCO NACIONAL DE OBRAS Y SERVICIOS PÚBLICOS |                |                       |               |                         |             |
| MONTO DISPUESTO:  | \$4,046,999.88 | FECHA DE INICIO:      |               | 1 de febrero de 2020    |             |
|   |                | FECHA DE VENCIMIENTO: |               | 1 de septiembre de 2021 |             |
| SALDO AL 1° DE ENERO DE 2021 A CORTO PLAZO:                       |                | \$1,855,313.13        |               |                         |             |
| SALDO AL 1° DE ENERO DE 2021 A LARGO PLAZO:                       |                | \$0.00                |               |                         |             |
| OBLIGACIONES A LARGO PLAZO  |                |                       |               |                         |             |
| CONCEPTO  | DISPOSICIÓN    | AMORTIZACIÓN          | REVALUACIONES | INTERÉS                 | COMISIONES  |
| Largo Plazo   | 0.00           | 0.00                  | 0.00          | 0.00                    | 0.00        |
| OBLIGACIONES A CORTO PLAZO  |                |                       |               |                         |             |
| MES   | DISPOSICIÓN    | AMORTIZACIÓN          | REVALUACIONES | INTERÉS                 | COMISIONES  |
| ENERO   | 0.00           | 0.00                  | 0.00          | 0.00                    | 0.00        |
| FEBRERO   | 0.00           | 440,984.80            | 0.00          | 40,110.26               | 0.00        |
| MARZO   | 0.00           | 231,238.50            | 0.00          | 9,309.03                | 0.00        |
| ABRIL   | 0.00           | 234,317.90            | 0.00          | 6,229.63                | 0.00        |
| MAYO  | 0.00           | 235,373.30            | 0.00          | 5,174.23                | 0.00        |
| JUNIO   | 0.00           | 236,522.77            | 0.00          | 4,024.76                | 0.00        |
| JULIO   | 0.00           | 237,677.80            | 0.00          | 2,869.73                | 0.00        |
| AGOSTO  | 0.00           | 239,198.06            | 0.00          | 1,349.47                | 0.00        |
| SEPTIEMBRE  | 0.00           | 0.00                  | 0.00          | 0.00                    | 0.00        |
| OCTUBRE   | 0.00           | 0.00                  | 0.00          | 0.00                    | 0.00        |
| NOVIEMBRE   | 0.00           | 0.00                  | 0.00          | 0.00                    | 0.00        |
| DICIEMBRE   | 0.00           | 0.00                  | 0.00          | 0.00                    | 0.00        |
| <b>SUMA</b>   | <b>0.00</b>    | <b>1,855,313.13</b>   | <b>0.00</b>   | <b>69,067.11</b>        | <b>0.00</b> |



| CONCEPTO  |                   | No. 4                 |               |                     |             |
|---|-------------------|-----------------------|---------------|---------------------|-------------|
| TIPO DE OBLIGACIÓN: 1 .- Institución de crédito                   |                   |                       |               |                     |             |
| NOMBRE DEL ACREEDOR: BANCO NACIONAL DE OBRAS Y SERVICIOS PÚBLICOS |                   |                       |               |                     |             |
| MONTO DISPUESTO:  | \$49,324,768.02   | FECHA DE INICIO:      |               | 1 de marzo de 2020  |             |
|   |                   | FECHA DE VENCIMIENTO: |               | 31 de marzo de 2040 |             |
| SALDO AL 1° DE ENERO DE 2021 A CORTO PLAZO:                       |                   | \$0.00                |               |                     |             |
| SALDO AL 1° DE ENERO DE 2021 A LARGO PLAZO:                       |                   | \$35,571,947.28       |               |                     |             |
| OBLIGACIONES A LARGO PLAZO  |                   |                       |               |                     |             |
| CONCEPTO  | DISPOSICIÓN       | AMORTIZACIÓN          | REVALUACIONES | INTERÉS             | COMISIONES  |
| Largo Plazo   | 13,344,675.59     | 0.00                  | 0.00          | 0.00                | 0.00        |
| OBLIGACIONES A CORTO PLAZO  |                   |                       |               |                     |             |
| MES   | DISPOSICIÓN       | AMORTIZACIÓN          | REVALUACIONES | INTERÉS             | COMISIONES  |
| ENERO   | 0.00              | 0.00                  | 0.00          | 195,482.67          | 0.00        |
| FEBRERO   | 0.00              | 0.00                  | 0.00          | 159,059.96          | 0.00        |
| MARZO   | 408,145.15        | 38,570.97             | 0.00          | 244,371.08          | 0.00        |
| ABRIL   | 0.00              | 39,053.11             | 0.00          | 238,011.26          | 0.00        |
| MAYO  | 0.00              | 39,541.27             | 0.00          | 245,580.46          | 0.00        |
| JUNIO   | 0.00              | 40,035.54             | 0.00          | 237,631.71          | 0.00        |
| JULIO   | 0.00              | 40,535.98             | 0.00          | 272,224.43          | 0.00        |
| AGOSTO  | 0.00              | 41,042.68             | 0.00          | 238,405.02          | 0.00        |
| SEPTIEMBRE  | 0.00              | 41,555.72             | 0.00          | 256,065.24          | 0.00        |
| OCTUBRE   | 0.00              | 42,075.16             | 0.00          | 272,848.35          | 0.00        |
| NOVIEMBRE   | 0.00              | 42,601.10             | 0.00          | 256,826.53          | 0.00        |
| DICIEMBRE   | 0.00              | 43,133.62             | 0.00          | 284,262.39          | 0.00        |
| <b>SUMA</b>   | <b>408,145.15</b> | <b>408,145.15</b>     | <b>0.00</b>   | <b>2,900,769.10</b> | <b>0.00</b> |

**MUNICIPIO ZAPOTLÁN EL GRANDE**  
**INFORME ANALÍTICO DE OBLIGACIONES DIFERENTES DE FINANCIAMIENTO**  
**DEL 1 DE ENERO AL 31 DE DICIEMBRE DE 2021**

| Denominación de las obligaciones diferentes de financiamiento | Fecha del contrato | Fecha de inicio de operaciones del proyecto | Fecha de vencimiento | Monto de la inversión pactado | Plazo pactado | Monto promedio mensual del pago de la contraprestación | Monto promedio mensual del pago de la contraprestación correspondiente al pago de inversión | Monto pagado de la inversión del periodo | Monto pagado de la inversión actualizado del periodo | Saldo pendiente por pagar de la inversión |
|---|--------------------|---|----------------------|-------------------------------|---------------|--|---|--|--|---|
| <b>Asociación Público Privadas</b>                            |                    |   |                      | <b>0.00</b>                   |               | <b>0.00</b>  | <b>0.00</b>   | <b>0.00</b>                              | <b>0.00</b>  | <b>0.00</b>                               |
| 1.- NO APLICA   | 01/01/2021         | 01/01/2021                                  | 01/01/2021           | 0                             | 01/01/2021    | 0  | 0   | 0  | 0  | 0.00                                      |
| 2.-   |                    |   |                      |                               |               |  |   |  |  | 0.00                                      |
| 3.-   |                    |   |                      |                               |               |  |   |  |  | 0.00                                      |
| <b>Otros Instrumentos</b>                                     |                    |   |                      | <b>0.00</b>                   |               | <b>0.00</b>  | <b>0.00</b>   | <b>0.00</b>                              | <b>0.00</b>  | <b>0.00</b>                               |
| 1.-   |                    |   |                      |                               |               |  |   |  |  | 0.00                                      |
| 2.-   |                    |   |                      |                               |               |  |   |  |  | 0.00                                      |
| 3.-   |                    |   |                      |                               |               |  |   |  |  | 0.00                                      |
| <b>Total de Obligaciones Diferentes de Financiamiento</b>     |                    |   |                      | <b>0.00</b>                   |               | <b>0.00</b>  | <b>0.00</b>   | <b>0.00</b>                              | <b>0.00</b>  | <b>0.00</b>                               |

Bajo protesta de decir verdad declaramos que los Estados Financieros y sus Notas son razonablemente correctos y responsabilidad del emisor.

  
 MTRO. ALEJANDRO BARRAGÁN SANCHEZ.  
 PRESIDENTE MUNICIPAL.

  
 LIC. ANA MARIA DEL TORO TORRES.  
 ENCARGADA DE LA HACIENDA MUNICIPAL.

ASEJ2021-13-25-02-2022-1





**MUNICIPIO ZAPOTLÁN EL GRANDE  
INFORMATIVA DE PROVEEDORES  
DEL 1 DE ENERO AL 31 DE DICIEMBRE DE 2021**

| N° | PROVEEDOR Y/O PRESTADOR            | R.F.C.         | DOMICILIO  | CIUDAD               | CODIGO POSTAL | FUENTE DE FINANCIAMIENTO | ORIGEN DEL RECURSO POR CUENTA BANCARIA | FORMA DE PAGO | DESCRIPCIÓN DEL GASTO  | IMPORTE  | FECHA DE LA FACTURA | FOLIO DE FACTURA |
|----|------------------------------------|----------------|--|----------------------|---------------|--------------------------|--|---------------|--|----------|---------------------|------------------|
| 1  | ACEROS MURILLO S.A. DE C.V.        | AMU8305034 M6  | PROLONGACION COLON SUR NO. 5555, NUEVA ESPAÑA, 45590, TLAQUEPAQUE, JALISCO | TLAQUEPAQUE, JALISCO | 45590         | 1.1                      | RECURSOS FISCALES                      | T.E.F.        | SUMINISTRO DE MATERIAL PARA LA ELABORACION DEL PUENTE PEATONAL EN CRUCERO A LA CATARINA - ENTREGAR EN EL GALERON - SOLICITA ING. JUAN RIVERA LOPEZ           | 41749.34 | 14/12/2021          | 152669           |
| 2  | ALEJANDRO FEDERICO MEDINA DEL TORO | META6504022 4A | REFUGIO BARRAGAN DE TOSCANO NO. 4, CENTRO, 49000, CD. GUZMAN JALISCO       | CD. GUZMAN JALISCO   | 49000         | 1.1                      | RECURSOS FISCALES                      | T.E.F.        | PAPELERIA PARA USO EN OFICINAS DE DEPARTAMENTOS VARIOS DEL AYUNTAMIENTO  | 12493.1  | 23/12/2021          | 6742             |
| 3  | ALVARO ANTONIO HERRERA SANDOVAL    | HESA820226C 79 | MARIANO ESCOBEDO NO. 118, CENTRO, 49600, ZAPOTILTIC JALISCO                | ZAPOTILTIC JALISCO   | 49600         | 1.1                      | RECURSOS FISCALES                      | T.E.F.        | NO BREAK ADQUISICION DE EQUIPO PARA RESPALDO DE ENERGIA DE COMPUTADORAS DE TI, ANTENA P/CONEXION D/RED P/LA INSTALACION DE CAJA DE COBRO EN CENTRO COMERCIAL | 49389.65 | 27/12/2021          | F179B            |
| 4  | ALVARO ANTONIO HERRERA SANDOVAL    | HESA820226C 79 | MARIANO ESCOBEDO NO. 118, CENTRO, 49600, ZAPOTILTIC JALISCO                | ZAPOTILTIC JALISCO   | 49600         | 1.1                      | RECURSOS FISCALES                      | T.E.F.        | COMPRA DE ESCANER PARA LA DIGITALIZACION DE RECIBOS DE PAGOS DE INGRESOS, INFRACCIONES DE TRANSITO Y DEMAS DOCUMENTACIÓN DEL DEPARTAMENTO DE INGRESOS.,      | 18170.69 | 23/12/2021          | 33140            |
| 5  | ALVARO ANTONIO HERRERA SANDOVAL    | HESA820226C 79 | MARIANO ESCOBEDO NO. 118, CENTRO, 49600, ZAPOTILTIC JALISCO                | ZAPOTILTIC JALISCO   | 49600         | 1.1                      | RECURSOS FISCALES                      | T.E.F.        | COMPRA DE ESCANER PARA LA DIGITALIZACION DE RECIBOS DE PAGOS DE INGRESOS, INFRACCIONES DE TRANSITO Y DEMAS DOCUMENTACIÓN DEL DEPARTAMENTO DE INGRESOS.,      | 16937.93 | 23/12/2021          | DC57B            |
| 6  | ALVARO ANTONIO HERRERA SANDOVAL    | HESA820226C 79 | MARIANO ESCOBEDO NO. 118, CENTRO, 49600, ZAPOTILTIC JALISCO                | ZAPOTILTIC JALISCO   | 49600         | 1.1                      | RECURSOS FISCALES                      | T.E.F.        | ADQUISICION DE EQUIPO PARA REEMPLAZAR UNOS OBSOLETOS (SOLICITAR LAS PIEZAS PARA ENSAMBLAR EN EL TALLER) COMPUTADORAS ENSAMBLADAS PARA USO EN LA OFICINA      | 14604.31 | 09/12/2021          | 146BA            |

**MUNICIPIO ZAPOTLÁN EL GRANDE**  
**INFORMATIVA DE PROVEEDORES**  
**DEL 1 DE ENERO AL 31 DE DICIEMBRE DE 2021**

| N° | PROVEEDOR Y/O PRESTADOR         | R.F.C.        | DOMICILIO   | CIUDAD             | CODIGO POSTAL | FUENTE DE FINANCIAMIENTO | ORIGEN DEL RECURSO POR CUENTA BANCARIA | FORMA DE PAGO | DESCRIPCIÓN DEL GASTO   | IMPORTE  | FECHA DE LA FACTURA | FOLIO DE FACTURA |
|----|---------------------------------|---------------|---|--------------------|---------------|--------------------------|--|---------------|---|----------|---------------------|------------------|
| 7  | ALVARO ANTONIO HERRERA SANDOVAL | HESA820226C79 | MARIANO ESCOBEDO NO. 118, CENTRO, 49600, ZAPOTILTIC JALISCO | ZAPOTILTIC JALISCO | 49600         | 1.1                      | RECURSOS FISCALES                      | T.E.F.        | ADQUISICION DE EQUIPO PARA REEMPLAZAR UNOS OBSOLETOS (SOLICITAR LAS PIEZAS PARA ENSAMBLAR EN EL TALLER) COMPUTADORA S ENSAMBLADAS PARA USO EN LA OFICINA DE | 14604.31 | 09/12/2021          | 36277            |
| 8  | ALVARO ANTONIO HERRERA SANDOVAL | HESA820226C79 | MARIANO ESCOBEDO NO. 118, CENTRO, 49600, ZAPOTILTIC JALISCO | ZAPOTILTIC JALISCO | 49600         | 1.1                      | RECURSOS FISCALES                      | T.E.F.        | ADQUISICION DE EQUIPO PARA REEMPLAZAR UNOS OBSOLETOS (SOLICITAR LAS PIEZAS PARA ENSAMBLAR EN EL TALLER) COMPUTADORA S ENSAMBLADAS PARA USO EN LA OFICINA DE | 14604.31 | 09/12/2021          | 961A1            |
| 9  | ALVARO ANTONIO HERRERA SANDOVAL | HESA820226C79 | MARIANO ESCOBEDO NO. 118, CENTRO, 49600, ZAPOTILTIC JALISCO | ZAPOTILTIC JALISCO | 49600         | 1.1                      | RECURSOS FISCALES                      | T.E.F.        | ADQUISICION DE EQUIPO PARA REEMPLAZAR UNOS OBSOLETOS (SOLICITAR LAS PIEZAS PARA ENSAMBLAR EN EL TALLER) COMPUTADORA S ENSAMBLADAS PARA USO EN LA OFICINA DE | 14604.31 | 09/12/2021          | 996AA            |
| 10 | ALVARO ANTONIO HERRERA SANDOVAL | HESA820226C79 | MARIANO ESCOBEDO NO. 118, CENTRO, 49600, ZAPOTILTIC JALISCO | ZAPOTILTIC JALISCO | 49600         | 1.1                      | RECURSOS FISCALES                      | T.E.F.        | ADQUISICION DE EQUIPO PARA REEMPLAZAR UNOS OBSOLETOS (SOLICITAR LAS PIEZAS PARA ENSAMBLAR EN EL TALLER) COMPUTADORA S ENSAMBLADAS PARA USO EN LA OFICINA DE | 14604.31 | 08/12/2021          | 18C85            |
| 11 | ALVARO ANTONIO HERRERA SANDOVAL | HESA820226C79 | MARIANO ESCOBEDO NO. 118, CENTRO, 49600, ZAPOTILTIC JALISCO | ZAPOTILTIC JALISCO | 49600         | 1.1                      | RECURSOS FISCALES                      | T.E.F.        | ADQUISICION DE EQUIPO PARA REEMPLAZAR UNOS OBSOLETOS (SOLICITAR LAS PIEZAS PARA ENSAMBLAR EN EL TALLER) COMPUTADORA S ENSAMBLADAS PARA USO EN LA OFICINA DE | 29208.61 | 08/12/2021          | 24474            |



**MUNICIPIO ZAPOTLÁN EL GRANDE  
INFORMATIVA DE PROVEEDORES  
DEL 1 DE ENERO AL 31 DE DICIEMBRE DE 2021**

| N° | PROVEEDOR Y/O PRESTADOR                            | R.F.C.        | DOMICILIO  | CIUDAD              | CODIGO POSTAL | FUENTE DE FINANCIAMIENTO | ORIGEN DEL RECURSO POR CUENTA BANCARIA | FORMA DE PAGO | DESCRIPCIÓN DEL GASTO  | IMPORTE  | FECHA DE LA FACTURA | FOLIO DE FACTURA |
|----|--|---------------|--|---------------------|---------------|--------------------------|--|---------------|--|----------|---------------------|------------------|
| 12 | ALVARO ANTONIO HERRERA SANDOVAL                    | HESA820226C79 | MARIANO ESCOBEDO NO. 118, CENTRO, 49600, ZAPOTILTLIC JALISCO                                   | ZAPOTILTLIC JALISCO | 49600         | 1.1                      | RECURSOS FISCALES                      | T.E.F.        | ADQUISICION DE EQUIPO PARA REEMPLAZAR UNOS OBSOLETOS (SOLICITAR LAS PIEZAS PARA ENSAMBLAR EN EL TALLER) COMPUTADORAS ENSAMBLADAS PARA USO EN LA OFICINA DE | 29208.62 | 08/12/2021          | 7C689            |
| 13 | ALVARO ANTONIO HERRERA SANDOVAL                    | HESA820226C79 | MARIANO ESCOBEDO NO. 118, CENTRO, 49600, ZAPOTILTLIC JALISCO                                   | ZAPOTILTLIC JALISCO | 49600         | 1.1                      | RECURSOS FISCALES                      | T.E.F.        | ADQUISICION DE EQUIPO PARA REEMPLAZAR UNOS OBSOLETOS (SOLICITAR LAS PIEZAS PARA ENSAMBLAR EN EL TALLER) COMPUTADORAS ENSAMBLADAS PARA USO EN LA OFICINA DE | 43812.93 | 08/12/2021          | 99304            |
| 14 | APLICACIONES Y SERVICIOS DE INFORMACION EMPRESS SC | ASIO70226P31  | AV. FELIPE SEVILLA DEL RIO NO. 152 PLANTA ALTA, LOMAS DE CIRCUNVALACION, 28010, COLIMA, COLIMA | COLIMA, COLIMA      | 28010         | 1.1                      | RECURSOS FISCALES                      | T.E.F.        | SERVICIO DE MANTENIMIENTO ASESORIA Y SOPORTE TECNICO DE SISTEMAS DE INFORMACION EMPRESS CORRESPONDIENTE AL MES DE DICIEMBRE DEL 2021.                      | 38200.86 | 03/12/2021          | 3649             |
| 15 | COMBU EXPRESS,S.A DE C.V                           | CEX9809213U5  | AV. GOBERNADOR ING. ALBERTO CARDENAS JIMENEZ, CENTRO, 49000, CD. GUZMAN JALISCO                | CD. GUZMAN JALISCO  | 49000         | 1.1                      | RECURSOS FISCALES                      | T.E.F.        | COMPRA DE VALES DE COMBUSTIBLE PARA EL USO DE LOS DIFERENTES DEPARTAMENTOS QUE MANEJAN HERRAMIENTAS DE MOTOR   | 43103.45 | 13/12/2021          | 1075             |
| 16 | COMPUTER FORMS, S.A. DE C.V.                       | CFO890401JN5  | KILOMETRO 9 CARRETERA A EL CASTILLO, PARQUE INDUSTRIAL EL SALTO, 45680, EL SALTO, JALISCO      | EL SALTO, JALISCO   | 45680         | 1.1                      | RECURSOS FISCALES                      | T.E.F.        | COMPRA DE HOJAS DENOMINADAS HOJAS DE CERTIFICACION PARA LOS DIFERENTES ACTOS DE REGISTRO CIVIL   | 63000    | 16/12/2021          | 4619             |
| 17 | JOSE PABLO RODRIGUEZ ROMERO                        | RORP600730BP2 | FEDERICO DEL TORO NO. 13, CENTRO, 49000, CD. GUZMAN JALISCO                                    | CD. GUZMAN JALISCO  | 49000         | 1.1                      | RECURSOS FISCALES                      | T.E.F.        | RECONOCIMIENTOS PARA LOS TRABAJADORES QUE CUMPLEN 25 Y 30 AÑOS DE SERVICIO EN EL H. AYUNTAMIENTO   | 15050    | 13/12/2021          | 992              |
| 18 | SOLANA MOTORS, S.A. DE C.V.                        | SMO021121S44  | AV. GOBERNADOR ALBERTO CARDENAS JIMENEZ NO. 570, CENTRO, 49000, CD. GUZMAN JALISCO             | CD. GUZMAN JALISCO  | 49000         | 1.1                      | RECURSOS FISCALES                      | T.E.F.        | U.-409.-OFICINA DE PRESIDENCIA MUNICIPAL, REQUIERE CORREGIR FALLAS A CAMIONETA TAHOE PAQ. 8 CIL. 4 PUERTAS   | 21228.36 | 04/12/2021          | 29179            |

**MUNICIPIO ZAPOTLÁN EL GRANDE  
INFORMATIVA DE PROVEEDORES  
DEL 1 DE ENERO AL 31 DE DICIEMBRE DE 2021**

| N° | PROVEEDOR Y/O PRESTADOR       | R.F.C.         | DOMICILIO   | CIUDAD                 | CODIGO POSTAL | FUENTE DE FINANCIAMIENTO | ORIGEN DEL RECURSO POR CUENTA BANCARIA | FORMA DE PAGO | DESCRIPCIÓN DEL GASTO   | IMPORTE   | FECHA DE LA FACTURA | FOLIO DE FACTURA |
|----|-------------------------------|----------------|---|------------------------|---------------|--------------------------|--|---------------|---|-----------|---------------------|------------------|
| 19 | SERGIO ENRIQUE CHAVEZ CUEVAS  | CACS7512217 B3 | CUAUHTEMOC NO. 421, CIUDAD DEL SOL, 45050, ZAPOPAN,JAL.     | ZAPOPAN,JAL.           | 45050         | 2.5                      | RECURSOS FEDERALES                     | T.E.F.        | PAGO POR CONCEPTO DE ESTIMACION 4 (FINIQUITO) FOLIO: 2021-0024-40235R3309_x000D_ CONSTRUCCION DE CONCRETO HIDRULICO, MACHUELOS Y BANQUETAS EN LA CALLE_x000D_ | 11635.77  | 10/12/2021          | 286              |
| 20 | SERGIO ENRIQUE CHAVEZ CUEVAS  | CACS7512217 B3 | CUAUHTEMOC NO. 421, CIUDAD DEL SOL, 45050, ZAPOPAN,JAL.     | ZAPOPAN,JAL.           | 45050         | 2.5                      | RECURSOS FEDERALES                     | T.E.F.        | PAGO POR CONCEPTO DE ESTIMACION 3 (TRES) FOLIO: 2021-0024-40235R3309_x000D_ CONSTRUCCION DE CONCRETO HIDRULICO, MACHUELOS Y BANQUETAS EN LA CALLE LEYES       | 319318.59 | 06/12/2021          | 285              |
| 21 | RAFAEL MARTINEZ CONTRERAS     | MACR7709111 IA | CONSTITUCION NO. 26 Y 28, CENTRO, 49000, CIUDAD GUZMAN,JAL. | CIUDAD GUZMAN,JAL.     | 49000         | 1.1                      | RECURSOS FISCALES                      | T.E.F.        | SOLICITUD DE SILLAS PARA EL DEPARTAMENTO DE RECAUDACION DE INGRESOS   | 11118.1   | 24/12/2021          | 11517            |
| 22 | RAFAEL MARTINEZ CONTRERAS     | MACR7709111 IA | CONSTITUCION NO. 26 Y 28, CENTRO, 49000, CIUDAD GUZMAN,JAL. | CIUDAD GUZMAN,JAL.     | 49000         | 1.1                      | RECURSOS FISCALES                      | T.E.F.        | SOLICITUD DE PANTALLA DE 55 PULGADAS PARA PROYECCION DE TURNOS Y VIDEO INFORMATIVO EN TEMPORADA ALTA DE RECAUDACION.  | 12327.59  | 22/12/2021          | 11502            |
| 23 | RAFAEL MARTINEZ CONTRERAS     | MACR7709111 IA | CONSTITUCION NO. 26 Y 28, CENTRO, 49000, CIUDAD GUZMAN,JAL. | CIUDAD GUZMAN,JAL.     | 49000         | 1.1                      | RECURSOS FISCALES                      | T.E.F.        | EQUIPO REQUERIDO PARA FORTALECIMIENTO DEL AREA DE PRODUCCION Y DISEÑO DEL DEPARTAMENTO SE ANEXAN ESPECIFICACION DE CADA ARTICULO REQUERIDO                    | 66784.48  | 20/12/2021          | 11485            |
| 24 | IVONNE ADRIANA FUENTES GUZMAN | FUGI8209229 87 | CAZADORES NO. 100, CENTRO, 49000, CIUDAD GUZMAN, JALISCO    | CIUDAD GUZMAN, JALISCO | 49000         | 1.1                      | RECURSOS FISCALES                      | T.E.F.        | COMPRA DE RECIBO OFICIAL DE DE PAGO DE INGRESOS IMPRESOS A COLOR CON UNA COPIA EN COLOR VERDE AUTOCOPIABLE TAMAÑO MEDIA CARTA EN FORMA CONTINUA.              | 51724.5   | 03/12/2021          | 83732            |



**MUNICIPIO ZAPOTLÁN EL GRANDE  
INFORMATIVA DE PROVEEDORES  
DEL 1 DE ENERO AL 31 DE DICIEMBRE DE 2021**

| N° | PROVEEDOR Y/O PRESTADOR                             | R.F.C.       | DOMICILIO   | CIUDAD                        | CODIGO POSTAL | FUENTE DE FINANCIAMIENTO | ORIGEN DEL RECURSO POR CUENTA BANCARIA | FORMA DE PAGO | DESCRIPCIÓN DEL GASTO  | IMPORTE    | FECHA DE LA FACTURA | FOLIO DE FACTURA |
|----|---|--------------|---|-------------------------------|---------------|--------------------------|--|---------------|--|------------|---------------------|------------------|
| 25 | GEOINGENIERIA APLICADA, S.A DE C.V.                 | GAP120705KF1 | BLVD. MIGUEL ALEMAN NO. 82 OFICINA 33, EL HICACAL, 94290, BOCA DEL RIO, VERACRUZ                              | BOCA DEL RIO, VERACRUZ        | 94290         | 1.1                      | RECURSOS FISCALES                      | T.E.F.        | PAGO 2 DE 38 CORRESPONDIENTE AL MES DE DICIEMBRE DE 2021 DE LA POLIZA DE MANTENIMIENTO DEL SISTEMA CATASTRAL DE GESTION MUNICIPAL (SICAGEM)                                | 22500      | 02/12/2021          | 724              |
| 26 | SCRAPS TRADING AND RECYCLING, S.A DE C.V.           | STRO50624Z9  | ANTIGUA CARRETERA A CHAPALA NO. 2960 INT S/N, LA NOGALERA, 44470, GUADALAJARA, JAL.                           | GUADALAJARA, JAL.             | 44470         | 1.1                      | RECURSOS FISCALES                      | T.E.F.        | CONTRAPRESTACION POR EL SERVICIO DE RECOLECCION, TRASLADO, TRATAMIENTO Y DISPOSICION FINAL DE RESIDUOS SOLIDOS URBANOS DEL MUNI  | 1924114.33 | 01/12/2021          | 16691            |
| 27 | CENTRO DE IMPRESIONES GRAFICAS DE ZAPOTLAN SA DE CV | CIG1804054K3 | ZARAGOZA NO. 80, CENTRO, 04900, CIUDAD GUZMAN, JALISCO  | CIUDAD GUZMAN, JALISCO        | 4900          | 1.1                      | RECURSOS FISCALES                      | T.E.F.        | IMPRESION DE VOLANTES PARA PUBLICIDAD DE LA NOVENA FERIA DE LA TOSTADA   | 25124.14   | 03/12/2021          | 3056             |
| 28 | PARKINGMETER, S.A DE C.V                            | PAR060904512 | MANUEL AVILA CAMACHO NO. 32 OFICINA 401, LOMAS DE CHAPULTEPEC 1 SECCION, 11000, MIGUEL HIDALGO, CIUDAD MEXICO | MIGUEL HIDALGO, CIUDAD MEXICO | 11000         | 2.5                      | RECURSOS FISCALES                      | T.E.F.        | CONTRAPRESTACION CORRESPONDIENTE AL CONTRATODE PRESTACION DE SERVICIOS N. 01/CAP/2020/01 POR ESQUEMA DE CONSECCION DEL PROYECTO DE MDERNIZACION SUSTENTABLE DEL            | 1525938.88 | 02/12/2021          | 10000021         |
| 29 | CONSTRUCCIONES Y OBRA CIVIL CONSTRUBE, S.A. DE C.V. | COC190502RI6 | ALLENDE NO. 147, CENTRO, 49000, CIUDAD GUZMAN, JAL.   | CIUDAD GUZMAN, JAL.           | 49000         | 2.5                      | RECURSOS FEDERALES                     | T.E.F.        | PAGO POR CONCEPTO DE ESTIMACION 3 (TRES) FINIQUITO FOLIO: 2021-0025-140235R3310_x000D_ REHABILITACION DE LA UNIDAD DEPORTIVA BENITO JUAREZ EN LA COLONIA VILLAS DEL_x000D_ | 62576.98   | 13/12/2021          | 15               |
| 30 | CONSTRUCCIONES Y OBRA CIVIL CONSTRUBE, S.A. DE C.V. | COC190502RI6 | ALLENDE NO. 147, CENTRO, 49000, CIUDAD GUZMAN, JAL.   | CIUDAD GUZMAN, JAL.           | 49000         | 2.5                      | RECURSOS FEDERALES                     | T.E.F.        | PAGO POR CONCEPTO DE ESTIMACION 2 (DOS) FOLIO: 2021-0025-140235R3310_x000D_ REHABILITACION DE LA UNIDAD DEPORTIVA BENITO JUAREZ EN LA COLONIA VILLA_x000D_                 | 181712.64  | 10/12/2021          | 14               |

**MUNICIPIO ZAPOTLÁN EL GRANDE  
INFORMATIVA DE PROVEEDORES  
DEL 1 DE ENERO AL 31 DE DICIEMBRE DE 2021**

| N° | PROVEEDOR Y/O PRESTADOR                             | R.F.C.       | DOMICILIO   | CIUDAD              | CODIGO POSTAL | FUENTE DE FINANCIAMIENTO | ORIGEN DEL RECURSO POR CUENTA BANCARIA | FORMA DE PAGO | DESCRIPCIÓN DEL GASTO  | IMPORTE  | FECHA DE LA FACTURA | FOLIO DE FACTURA |
|----|---|--------------|---|---------------------|---------------|--------------------------|--|---------------|--|----------|---------------------|------------------|
| 31 | CONSTRUCCIONES Y OBRA CIVIL CONSTRUBE, S.A. DE C.V. | COC190502RI6 | ALLENDE NO. 147, CENTRO, 49000, CIUDAD GUZMAN, JAL.           | CIUDAD GUZMAN, JAL. | 49000         | 2.5                      | RECURSOS FEDERALES                     | T.E.F.        | PAGO POR CONCEPTO DE ESTIMACION 1 (UNO) FOLIO: 2021-0025-140235R3310_x0000_ REHABILITACION DE LA UNIDAD DEPORTIVA BENITO JUAREZ EN LA COLONIA VILLAS DEL . _x0000_ | 142631.8 | 07/12/2021          | 13               |
| 32 | UTI TECH, S.A DE C.V.                               | UTE1903252L7 | SOL NACIENTE NO. 1102, HACIENDA DEL SOL, 45130, ZAPOPAN, JAL. | ZAPOPAN, JAL.       | 45130         | 1.1                      | RECURSOS FISCALES                      | T.E.F.        | LAP TOP USO EN TESORERIA.  | 21592.63 | 23/12/2021          | 482              |
| 33 | UTI TECH, S.A DE C.V.                               | UTE1903252L7 | SOL NACIENTE NO. 1102, HACIENDA DEL SOL, 45130, ZAPOPAN, JAL. | ZAPOPAN, JAL.       | 45130         | 1.1                      | RECURSOS FISCALES                      | T.E.F.        | EQUIPO REQUERIDO PARA FORTALECIMIENTO DEL AREA DE PRODUCCION Y DISEÑO DE ESTE DEPARTAMENTO SE ANEXAN ESPECIFICACIONES DE LO REQUERIDO                              | 78680.29 | 23/12/2021          | 483              |
| 34 | UTI TECH, S.A DE C.V.                               | UTE1903252L7 | SOL NACIENTE NO. 1102, HACIENDA DEL SOL, 45130, ZAPOPAN, JAL. | ZAPOPAN, JAL.       | 45130         | 1.1                      | RECURSOS FISCALES                      | T.E.F.        | SCANNEO DE TRAMITES CATASTRALES (ESCANER MARCA EPSON)  | 13875.65 | 15/12/2021          | 475              |
| 35 | CETSA ILUMINACION SA DE CV                          | CIL161115RE3 | VIDRIO NO. 1269, MODERNA, 44190, GUADALAJARA, JAL.            | GUADALAJARA, JAL.   | 44190         | 1.1                      | RECURSOS FISCALES                      | T.E.F.        | SUMINISTRO DE LUCES Y MATERIAL ELECTRICO PARA ILUMINACIÓN NAVIDEÑA DEL CENTRO HISTORICO  | 30515    | 06/12/2021          | 2060             |

*Alejandro Barragan Sanchez*

MTRO. ALEJANDRO BARRAGAN SANCHEZ.  
PRESIDENTE MUNICIPAL.

*Ana Maria del Toro Torres*

LIC. ANA MARIA DEL TORO TORRES.  
ENCARGADA DE LA HACIENDA MUNICIPAL.



En protesta de decir verdad declaramos que los Estados Financieros y sus Notas son razonablemente correctos y responsabilidad del emisor.

ASEJ2021-13-25-02-2022-1



**MUNICIPIO ZAPOTLÁN EL GRANDE**  
**INFORME SOBRE PASIVOS CONTINGENTES**  
**DEL 1 DE ENERO AL 31 DE DICIEMBRE DE 2021**

| DESCRIPCIÓN  | IMPORTE        |
|--|----------------|
| 323/2009-E2 YASAHÉL FRIAS FERNANDEZ  | \$1.00         |
| 164/2010-C2 TOMO I JAQUELINE AIDE GARNICA SAHAGUN VERIFICATIVO EL DESAHOGO DE LA PRUEBA OFERTADA     | \$891,766.67   |
| 366/2010 E-1 JOSE NOE BALTAZAR PRECIADO ULTIMO AUTO DE DESAHOGO PROBATORIO DATA DEL 06/MAYO/20       | \$808,051.00   |
| 829/2010F SONIA CANDELARIA PRECIADO FLORES   | \$734,700.67   |
| 971/2010-F2 MAXIMO LÓPEZ SANTANA REQUERIMIENTO INMINENTE   | \$0.00         |
| 968/2010-G RODOLFO EFRAÍN CÁRDENAS CHÁVEZ CON FECHA 14 DE MAYO DE 2013 SE DICTO LAUDO CONDANAN       | \$301,347.16   |
| 972/2010-G2 ELVIA CHÁVEZ MADRIGAL TERCER AUTO DE REQUERIMIENTO. EN CASO DE INCUMPLIMIENTO            | \$144,341.08   |
| 1110/2010-G2 ANGELICA LANDÍN ALCARAZ LAUDO 2010  | \$0.00         |
| 1111/2010F-2 JOSE GABRIEL VILLALVAZO GUZMAN, REQUERIMIENTO NOTIFICADO EL DIA 26 DE ENERO 2016        | \$0.00         |
| 1185/2010-F ARACELI VÁZQUEZ VILLALVAZO ULTIMO REQUERIMIENTO 7 ENERO 2016                             | \$0.00         |
| 52254/19 CITLALI GONZALEZ AGUADO ADMISION PARCIAL DE DEMANDA SEÑALAMIENTO DE AUDIENCIA.              | \$0.00         |
| 1403/2010G-2 MIRIAM SOLORIO CIBRIAN ULTIMO AUTO DE DESAHOGO DE TESTIMONIAL                           | \$909,105.06   |
| 1555/2010-F LUISA MARLEN GONZALEZ AMEZCUA ULTIMA ACTUACIÓN   | \$1,396,818.50 |
| 1557/2010-G ELVIRA GONZALEZ AMEZCUA  | \$1,859,319.73 |
| 2171/2010-A2 BLANCA ESTELA MERCADO HERRERA AMPARO NUMERO 110/2016, ACTO RECLAMADO                    | \$964,618.25   |
| 2207/2010-D2 YADIRA RUIZ CASTELLANOS ACUERDO del APODERADO, FORMULANDO PLANILLA DE LIQUIDACIÓN.      | \$907,832.85   |
| 2293/2010-C2 JUAN CARLOS COBIAN LOPEZ  | \$575,000.00   |
| 2502/2010-A2 CARLOS SOLANO ESCOBAR ESCRITO DE PLANILLA DE FECHA 27 DE AGOSTO 2015                    | \$921,916.67   |
| 615/2011-A2 JOSE LEONEL ALZAGA GUERRERO , DESAHOGANDO PRUEBAS.                                       | \$300,000.00   |
| 1246/2011-B2 FRANCISCO JAVIER BARAJAS Y OTROS. ULTIMO AUTO DE DESAHOGO DE PRUEBAS                    | \$0.00         |
| 1157/2012-D2 MARIA DEL CARMEN MURGUIA MARTINEZ ULTIMO ACUERDO  | \$0.00         |
| 1350/2012-B JOSE LUIS TORRES JIMENEZ SE CELEBRO LA AUDIENCIA TRIFASICA.ACUERDO                       | \$723,389.85   |
| 1351/2012-G RAUL RIOS MORENO FUE REINSTALADO   | \$200,000.00   |
| 1404/2012 C-1 J. JESUS GÓMEZ MARTINEZ. FUE REINSTALADO   | \$302,653.15   |
| 2461/2012-B1 AARON ALEJANDRO SANCHEZ ORTIZ SE PRESENTO UN INCIDENTE DE ACUMLACION CON EL EXP. 10     | \$106,396.77   |
| 3375/2012-F1 RAFAEL OCHOA LUIS JUAN EN AUTO SE ADMITIERON Y SE ORDENO DESAHOGO DE PRUEBAS.           | \$559,632.60   |
| 380/2013-A2 FABIOLA SANCHEZ CUEVAS ÚLTIMO AUTO   | \$1,800.00     |
| 890/2013-D RODOLFO EFRAÍN CÁRDENAS CHÁVEZ ACUERDO  | \$1.00         |
| 1633/2013-C1 ELVIA CHAVEZ MADRIGAL REINSTALADA   | \$1.00         |
| 71/2014-A1 JOSE GABRIEL VILLALVAZO GUZMAN REINSTALACIÓN  | \$471,080.40   |
| 104/2014-F1 ARACELI VAZQUEZ VILLALVAZO REINSTALACIÓN   | \$0.00         |
| 238/2014-F FRANCISCO ANSELMO SANCHEZ R. REINSTALACIÓN  | \$1.00         |
| 1006/2014-C AARON ALEJANDRO SÁNCHEZ ORTIZ SE SUSPENDIO LA AUDIENCIA                                  | \$0.00         |
| 1034/2014-C LUISA MARLEN GONZALEZ AMEZCUA AUDIENCIA TRIFÁSICA SUSPENDIDA                             | \$1,501,188.50 |
| 1147/2014 MAXIMINO LÓPEZ SANTANA SE PRESENTÓ INCIDENTE DE ACUMULACIÓN DE ACTUACIONES.                | \$1.00         |
| 297/2015-D2 HECTOR IBARRA CASTILLO SE SUSPENDE LA AUDIENCIA TRIFASICA.                               | \$1.00         |
| MARIA DE LO ANGELES MENDOZA INDEMIZACION DE SALARIOS CAIDOS.   | \$392,202.93   |
| 1899/2015-E2 JOSE ALEJANDRO LEPE GALLARDO  | \$1.00         |
| 1988/2015-F1 MIRIAM MARLENE CASTILLO ÁLVAREZ DESAHOGO LA AUDIENCIA INCIDENTAL.                       | \$185,511.98   |
| 2745/2015-D CAROLINA DE LA DEFENSA AVALOS AGUILAR. EMPLAZAMIENTO.                                    | \$0.00         |
| 3166/2015-F MIGUEL ÁNGEL LÓPEZ BARAJAS, DIANA LETICIA BRENES DE LEÓN, ANA BEATRIZ CONTRERAS GARCÍA,, | \$1,826,892.28 |
| 3333/2015-B FRANCISCO ENRIQUEZ CHÁVEZ. EMPLAZAMIENTO.  | \$169,779.35   |
| 3397/2015-G1 NOE GARCÍA ÁLVAREZ. EMPLAZAMIENTO.  | \$1,572,516.00 |
| 3404/2015-G RUBÉN REYES RUBIO, HUGO ALBERTO AMEZQUITA FLORES Y MA. DEL REFUGIO EUSEBIO BERNABE. C.   | \$400,298.97   |
| 3593/2015-B JOSÉ CALICENTI HUMARAN ÁLVAREZ. CONTESTACIÓN DE DEMANDA.                                 | \$152,062.85   |
| 161/2016-F BETHZABEL TOVAR MARTÍNEZ. CONTESTACIÓN DE DEMANDA.  | \$0.00         |
| 178/2016-E YOLANDA CASTILLO SÁNCHEZ. CONTESTACIÓN DE DEMANDA.  | \$151,833.33   |
| 52/2006 SEXTA SALA UNITARIA JOSE MARIA VICTORIA HERNANDEZ SE INTERPUSO RECURSO DE REVISIÓN NÚMER     | \$50,000.00    |
| 80/2006 QUINTA SALA UNITARIA LUIS JAVIER PEREZ SERAFIN ULTIMO REQUERIMIENTO 17 FEBRERO 2016          | \$232,906.10   |
| 278/2012 QUINTA SALA UNITARIA AGUSTIN PENA GARCIA REQUERIMIENTO DE PAGO VOLUNTARIO FECHA 15 J        | \$500,000.00   |
| 296/2012 SEXTA SALA UNITARIA EDUARDO VERGARA FLORES REQUERIMIENTO DE PAGO VOLUNTARIO PARA EL         | \$1,253,670.30 |
| 435/2012 PRIMERA SALA UNITARIA JOSE OCHOA GARCIA PRESENTO ALEGATOS.                                  | \$848,428.17   |
| 004/2013 SEXTA SALA UNITARIA GONZALO FABIAN DÍAZ COVARRUBIAS NO SE CUENTA CON LA DEMANDA.            | \$1.00         |
| 34/2013 QUINTA SALA UNITARIA JOSE DE JESUS HERNÁNDEZ GOMEZ DESAHOGO DE PRUEBAS SIN AVANZAR.          | \$1.00         |
| 556/2012 QUINTA SALA UNITARIA CARLOS BERNARDO GARCIA SENTENCIA DICTADA.DICTA SOBRESEIMIENTO.         | \$756,961.72   |
| 575/2014 QUINTA SALA UNITARIA RODOLFO FLORES BAUTISTA DESAHOGO DE LAS PRUEBAS TESTIMONIALES          | \$910,858.96   |

**MUNICIPIO ZAPOTLÁN EL GRANDE**  
**INFORME SOBRE PASIVOS CONTINGENTES**  
**DEL 1 DE ENERO AL 31 DE DICIEMBRE DE 2021**

| DESCRIPCIÓN   | IMPORTE                |
|---|------------------------|
| ARACELI CERVANTES MATA 19 DE OCTUBRE 2017, SE ORDENA CONVENIO EXPDIENTES LABORALES CONCLUIDOS . | \$1.00                 |
| 55/2016-A2 JAVIER LARIOS DE LA CRUZ DESAHOGO DE PRUEBAS   | \$74,000.00            |
| 394/2016-B JOSE ANGEL MAGALLON LARES;AUDIENCIA TRIFASICA  | \$0.00                 |
| 507/2016-G LAURA CRISTINA CHAVEZ FLORES;DESAHOGO DE PRUEBAS                                     | \$205,101.93           |
| 563/2016-E ANA ISABEL OCEGUERA CORTES;DESAHOGO DE PRUEBAS                                       | \$125,853.60           |
| 1473/2015-A1 ELISA ANABEL CONTRERAS OCEGUERA;DESAHOGO DE PRUEBAS                                | \$0.00                 |
| 3403/2015-F ROSA ADRIANA LOPEZ DURAN;DESAHOGO DE PRUEBAS  | \$250,091.83           |
| 227/2016-E FABIOLA SANCHEZ CUEVAS; AUDIENCIA TRIFASICA  | \$71,624.03            |
| 3470/2015-C J. JESUS HERNANDEZ IÑIGUEZ;AUD. TRISASICA CONTINUACION DE PRUEBAS                   | \$170,033.33           |
| 1211/2016-A1 OSVALDO CARDENAS GALLEGOS; AUDIENCIA TRIFASICA                                     | \$465,183.32           |
| 1803/2016-D1 JUAN MANUEL RIOS SALVADOR DESAHOGO DE PRUEBAS                                      | \$245,666.33           |
| 257/2017-C EMMANUEL FRIAS MAGAÑA;AUDIENCIA TRIFASICA  | \$226,460.39           |
| 1300/2018- ENRIQUE ALEJANDRO SALAZAR MENDOZA  | \$336,471.54           |
| 950/2018 -MARIA ERNESTINA HERNANDEZ JALOMO  | \$1,419,453.61         |
| 1711/2018-JUAN ALBERTO MORAN HERNANDEZ.   | \$139,443.47           |
| 3341/2018 TULIA LEAL ARRIAGA  | \$800,146.00           |
| 1037/2007 MARIA DE LOS ANGELES MENDOZA  | \$392,202.93           |
| 1167/2010 ORLANDO LOPEZ CASTELLANOS   | \$996,267.68           |
| 183/2010 MARYELA GAYTAN SILVA   | \$487,546.25           |
| 367/2010 SANDRA DANIELA OLMEDO BARBA  | \$0.00                 |
| 280/2016-E CAROLINA DE LA DEFENSA AVALOS AGUILAR. EMPLAZAMIENTO.                                | \$65,760.83            |
| JOSE ESPIRITO HERNANDEZ Y VARIOS  | \$0.00                 |
| 1556/2010-B CESAR OMAR SALCEDOLEONARDO  | \$884,223.45           |
| 102/2020-B1 ANA BERTHA FLORES MICHEL  | \$197,314.62           |
| 2090/2017 TERCERA SALA LUIS ANTONIO HERNANDEZ ROSALES   | \$0.00                 |
| 20/2007 SEXTA SALA HECTOR FRANCISCO BONILLA LOPEZ Y OTROS                                       | \$1.00                 |
| PES011/2012 A.I. 3040/2018 MOICES BALTAZAR MATIAZ   | \$0.00                 |
| PES031/2012 ELISEO LARA   | \$0.00                 |
| 245/2013 ANGEL ANGUIANO CORTES  | \$0.00                 |
| SUMA TOTAL  | <b>\$31,537,737.99</b> |



*[Handwritten Signature]*

**MTRO. ALEJANDRO BARRAGAN SANCHEZ.**  
**PRESIDENTE MUNICIPAL.**

*[Handwritten Signature]*

**LIC. ANA MARIA DEL TORO TORRES.**  
**ENCARGADA DE LA HACIENDA MUNICIPAL.**



Bajo protesta de decir verdad declaramos que los Estados Financieros y sus Notas son razonablemente correctos y responsabilidad del emisor.

**ASEJ2021-13-25-02-2022-1**



**MUNICIPIO ZAPOTLAN EL GRANDE**  
**ESTADO DE CAMBIOS EN LA SITUACIÓN FINANCIERA**  
**DEL 1 DE ENERO AL 31 DE DICIEMBRE DE 2021**

| CONCEPTO  | ORIGEN                | APLICACIÓN            |
|---|-----------------------|-----------------------|
| <b>Activo</b>   | <b>-55,733,402.11</b> | <b>2,993,892.01</b>   |
| <b>Activo circulante</b>  | <b>-39,108,126.81</b> | <b>652,351.55</b>     |
| Efectivo y equivalentes   | -38,507,729.32        | 0.00                  |
| Derechos a recibir efectivo o equivalentes  | -600,397.49           | 0.00                  |
| Derechos a recibir bienes o servicios   | 0.00                  | 0.00                  |
| Inventarios   | 0.00                  | 0.00                  |
| Almacenes   | 0.00                  | 0.00                  |
| Estimación por pérdida o deterioro de activos circulantes                           | 0.00                  | 0.00                  |
| Otros activos circulantes   | 0.00                  | 652,351.55            |
| <b>Activo no circulante</b>   | <b>-16,625,275.30</b> | <b>2,341,540.46</b>   |
| Inversiones financieras a largo plazo   | 0.00                  | 0.00                  |
| Derechos a recibir efectivo o equivalentes a largo plazo                            | 0.00                  | 0.00                  |
| Bienes inmuebles, infraestructura y construcciones en proceso                       | -16,625,275.30        | 0.00                  |
| Bienes muebles  | 0.00                  | 2,341,540.46          |
| Activos intangibles   | 0.00                  | 0.00                  |
| Depreciación, deterioro y amortización acumulada de bienes                          | 0.00                  | 0.00                  |
| Activos diferidos   | 0.00                  | 0.00                  |
| Estimación por pérdida o deterioro de activos no circulantes                        | 0.00                  | 0.00                  |
| Otros activos no circulantes  | 0.00                  | 0.00                  |
| <b>Pasivo</b>   | <b>0.00</b>           | <b>-81,560,532.87</b> |
| <b>Pasivo circulante</b>  | <b>0.00</b>           | <b>-81,059,697.17</b> |
| Cuentas por pagar a corto plazo   | 0.00                  | -58,059,697.17        |
| Documentos por pagar a corto plazo  | 0.00                  | 0.00                  |
| Porción a corto plazo de la deuda pública a largo plazo                             | 0.00                  | 0.00                  |
| Títulos y valores a corto plazo   | 0.00                  | 0.00                  |
| Pasivos diferidos a corto plazo   | 0.00                  | -23,000,000.00        |
| Fondos y bienes de terceros en garantía y/o administración a corto plazo            | 0.00                  | 0.00                  |
| Provisiones a corto plazo   | 0.00                  | 0.00                  |
| Otros pasivos a corto plazo   | 0.00                  | 0.00                  |
| <b>Pasivo no circulante</b>   | <b>0.00</b>           | <b>-500,835.70</b>    |
| Cuentas por pagar a largo plazo   | 0.00                  | 0.00                  |
| Documentos por pagar a largo plazo  | 0.00                  | -458,519.04           |
| Deuda pública a largo plazo   | 0.00                  | -42,316.66            |
| Pasivos diferidos a largo plazo   | 0.00                  | 0.00                  |
| Fondos y bienes de terceros en garantía y/o en administración a largo plazo         | 0.00                  | 0.00                  |
| Provisiones a largo plazo   | 0.00                  | 0.00                  |
| <b>Hacienda pública/patrimonio</b>  | <b>28,821,022.77</b>  | <b>0.00</b>           |
| <b>Hacienda pública/patrimonio contribuido</b>                                      | <b>3,549,678.27</b>   | <b>0.00</b>           |
| Aportaciones  | 3,549,678.27          | 0.00                  |
| Donaciones de capital   | 0.00                  | 0.00                  |
| Actualización de la hacienda pública / patrimonio                                   | 0.00                  | 0.00                  |
| <b>Hacienda pública/patrimonio generado</b>   | <b>25,271,344.50</b>  | <b>0.00</b>           |
| Resultados del ejercicio (ahorro / desahorro)                                       | 12,176,222.04         | 0.00                  |
| Resultados de ejercicios anteriores   | 13,095,122.46         | 0.00                  |
| Revalúos  | 0.00                  | 0.00                  |
| Reservas  | 0.00                  | 0.00                  |
| Rectificaciones de resultados de ejercicios anteriores                              | 0.00                  | 0.00                  |
| <b>Exceso o insuficiencia en la actualización de la hacienda pública/patrimonio</b> | <b>0.00</b>           | <b>0.00</b>           |
| Resultado por posición monetaria  | 0.00                  | 0.00                  |
| Resultado por tenencia de activos no monetarios                                     | 0.00                  | 0.00                  |

Bajo protesta de decir verdad declaramos que los estados financieros y sus notas, son razonablemente correctos y son responsabilidad del emisor.

  
 MTRO. ALEJANDRO BARRAGAN SANCHEZ.  
 PRESIDENTE MUNICIPAL.

  
 LIC. ANA MARIA DEL TORO TORRES.  
 ENCARGADA DE LA HACIENDA MUNICIPAL.

ASEJ2021-13-25-02-2022-1




**MUNICIPIO ZAPOTLÁN EL GRANDE**  
**ESTADO ANALÍTICO DEL EJERCICIO DEL PRESUPUESTO DE EGRESOS**  
**CLASIFICACIÓN ECONÓMICA (POR TIPO DE GASTO)**  
**DEL 1 DE ENERO AL 31 DE DICIEMBRE DE 2021**

| CONCEPTO  | EGRESOS               |                                |                       |                       |                       | SUBEJERCICIO         |
|---|-----------------------|--------------------------------|-----------------------|-----------------------|-----------------------|----------------------|
|   | APROBADO              | AMPLIACIONES/<br>(REDUCCIONES) | MODIFICADO            | DEVENGADO             | PAGADO                |                      |
| Gasto corriente                                   | 404,270,700.50        | -8,754.19                      | 404,261,946.31        | 378,128,174.90        | 374,138,965.99        | 26,133,771.41        |
| Gasto de capital                                  | 14,321,920.19         | 48,307,840.30                  | 62,629,760.49         | 54,553,892.42         | 54,355,277.27         | 8,075,868.07         |
| Amortización de la deuda y disminución de pasivos | 56,806,147.59         | -893,602.07                    | 55,912,545.52         | 53,476,363.69         | 53,476,363.69         | 2,436,181.83         |
| Pensiones y jubilaciones                          | 6,643,635.72          | -40,000.80                     | 6,603,634.92          | 5,908,499.24          | 5,908,499.24          | 695,135.68           |
| Participaciones                                   | 0.00                  | 0.00                           | 0.00                  | 0.00                  | 0.00                  | 0.00                 |
| <b>TOTAL DEL GASTO</b>                            | <b>482,042,404.00</b> | <b>47,365,483.24</b>           | <b>529,407,887.24</b> | <b>492,066,930.25</b> | <b>487,879,106.19</b> | <b>37,340,956.99</b> |

Bajo protesta de decir verdad declaramos que los estados financieros y sus notas, son razonablemente correctos y son responsabilidad del emisor.

  
**MTRO. ALEJANDRO BARRAGAN SANCHEZ.**  
**PRESIDENTE MUNICIPAL.**

  
**LIC. ANA MARIA DEL TORO TORRES.**  
**ENCARGADA DE LA HACIENDA MUNICIPAL.**

ASEJ2021-13-25-02-2022-1











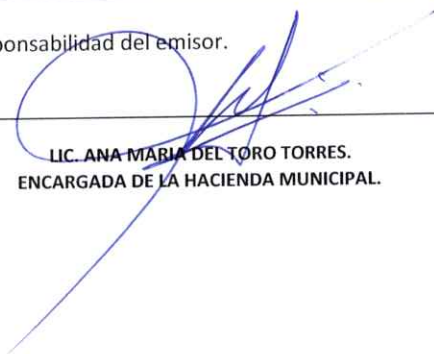
**MUNICIPIO ZAPOTLÁN EL GRANDE**  
**ESTADO ANALÍTICO DEL EJERCICIO DEL PRESUPUESTO DE EGRESOS DETALLADO - LDF**  
**CLASIFICACIÓN ADMINISTRATIVA**  
**DEL 1 DE ENERO AL 31 DE DICIEMBRE DE 2021**

| CONCEPTO                          | EGRESOS               |                                |                       |                       |                       | SUBEJERCICIO         |
|-----------------------------------|-----------------------|--------------------------------|-----------------------|-----------------------|-----------------------|----------------------|
|                                   | APROBADO              | AMPLIACIONES/<br>(REDUCCIONES) | MODIFICADO            | DEVENGADO             | PAGADO                |                      |
|                                   | 0.00                  | 0.00                           | 0.00                  | 0.00                  | 0.00                  | 0.00                 |
|                                   | 0.00                  | 0.00                           | 0.00                  | 0.00                  | 0.00                  | 0.00                 |
|                                   | 0.00                  | 0.00                           | 0.00                  | 0.00                  | 0.00                  | 0.00                 |
|                                   | 0.00                  | 0.00                           | 0.00                  | 0.00                  | 0.00                  | 0.00                 |
|                                   | 0.00                  | 0.00                           | 0.00                  | 0.00                  | 0.00                  | 0.00                 |
|                                   | 0.00                  | 0.00                           | 0.00                  | 0.00                  | 0.00                  | 0.00                 |
|                                   | 0.00                  | 0.00                           | 0.00                  | 0.00                  | 0.00                  | 0.00                 |
|                                   | 0.00                  | 0.00                           | 0.00                  | 0.00                  | 0.00                  | 0.00                 |
|                                   | 0.00                  | 0.00                           | 0.00                  | 0.00                  | 0.00                  | 0.00                 |
| <b>TOTAL DEL GASTO ETIQUETADO</b> | <b>97,161,256.22</b>  | <b>25,678,144.50</b>           | <b>122,839,400.72</b> | <b>115,713,331.24</b> | <b>115,683,523.66</b> | <b>7,126,069.48</b>  |
| <b>TOTAL DEL GASTO</b>            | <b>482,042,404.00</b> | <b>47,365,483.24</b>           | <b>529,407,887.24</b> | <b>492,066,930.25</b> | <b>294,429,005.24</b> | <b>37,340,956.99</b> |

Bajo protesta de decir verdad declaramos que los estados financieros y sus notas, son razonablemente correctos y son responsabilidad del emisor.



MTRO. ALEJANDRO BARRAGAN SANCHEZ.  
 PRESIDENTE MUNICIPAL.



LIC. ANA MARIA DEL TORO TORRES.  
 ENCARGADA DE LA HACIENDA MUNICIPAL.

ASEJ2021-13-25-02-2022-1

**MUNICIPIO ZAPOTLÁN EL GRANDE**  
**ESTADO ANALÍTICO DEL EJERCICIO DEL PRESUPUESTO DE EGRESOS**  
**CLASIFICACIÓN FUNCIONAL (FINALIDAD Y FUNCIÓN)**  
**DEL 1 DE ENERO AL 31 DE DICIEMBRE DE 2021**

| CONCEPTO  | EGRESOS               |                                |                       |                       |                       | SUBEJERCICIO         |
|---|-----------------------|--------------------------------|-----------------------|-----------------------|-----------------------|----------------------|
|   | APROBADO              | AMPLIACIONES/<br>(REDUCCIONES) | MODIFICADO            | DEVENGADO             | PAGADO                |                      |
| <b>Gobierno</b>   | <b>295,137,694.20</b> | <b>4,698,926.17</b>            | <b>299,836,620.37</b> | <b>271,343,474.19</b> | <b>268,219,614.90</b> | <b>28,493,146.18</b> |
| Legislación   | 0.00                  | 0.00                           | 0.00                  | 0.00                  | 0.00                  | 0.00                 |
| Justicia  | 0.00                  | 0.00                           | 0.00                  | 0.00                  | 0.00                  | 0.00                 |
| Coordinación de la política de gobierno   | 115,305,529.00        | 10,738.06                      | 115,316,267.06        | 109,855,238.12        | 107,331,217.13        | 5,461,028.94         |
| Relaciones exteriores   | 2,436,703.47          | 456,915.86                     | 2,893,619.33          | 2,748,479.55          | 2,676,550.49          | 145,139.78           |
| Asuntos financieros y hacendarios   | 73,081,621.21         | 7,520,837.59                   | 80,602,458.80         | 68,242,863.87         | 68,007,608.99         | 12,359,594.93        |
| Seguridad nacional  | 0.00                  | 0.00                           | 0.00                  | 0.00                  | 0.00                  | 0.00                 |
| Asuntos de orden público y de seguridad interior  | 78,871,439.60         | -2,159,683.90                  | 76,711,755.70         | 67,801,157.02         | 67,688,647.37         | 8,910,598.68         |
| Otros servicios generales   | 25,442,400.92         | -1,129,881.44                  | 24,312,519.48         | 22,695,735.63         | 22,515,590.92         | 1,616,783.85         |
| <b>Desarrollo social</b>  | <b>179,817,231.36</b> | <b>43,426,389.76</b>           | <b>223,243,621.12</b> | <b>214,801,713.82</b> | <b>213,803,947.22</b> | <b>8,441,907.30</b>  |
| Protección ambiental  | 1,196,173.44          | 506,941.22                     | 1,703,114.66          | 1,666,514.33          | 1,602,995.49          | 36,600.33            |
| Vivienda y servicios a la comunidad   | 116,799,052.33        | 42,771,481.55                  | 159,570,533.88        | 155,146,781.46        | 154,383,505.11        | 4,423,752.42         |
| Salud   | 4,529,301.61          | -98,113.79                     | 4,431,187.82          | 4,032,860.22          | 4,002,657.82          | 398,327.60           |
| Recreación, cultura y otras manifestaciones sociales  | 13,091,205.73         | 3,002,779.71                   | 16,093,985.44         | 15,749,304.04         | 15,634,401.05         | 344,684.40           |
| Educación   | 13,536,555.72         | -3,952,859.03                  | 9,583,696.69          | 6,839,525.33          | 6,835,655.14          | 2,744,171.36         |
| Protección social   | 24,020,872.25         | 280,500.00                     | 24,301,372.25         | 24,152,254.64         | 24,152,254.64         | 149,117.61           |
| Otros asuntos sociales  | 6,644,070.28          | 915,660.10                     | 7,559,730.38          | 7,214,473.80          | 7,192,477.97          | 345,256.58           |
| <b>Desarrollo económico</b>   | <b>7,087,478.44</b>   | <b>-759,832.69</b>             | <b>6,327,645.75</b>   | <b>5,921,742.24</b>   | <b>5,855,544.07</b>   | <b>405,903.51</b>    |
| Asuntos económicos, comerciales y laborales en general  | 0.00                  | 0.00                           | 0.00                  | 0.00                  | 0.00                  | 0.00                 |
| Agropecuaria, silvicultura, pesca y caza  | 1,371,025.76          | 14,016.42                      | 1,385,042.18          | 1,272,549.71          | 1,271,493.67          | 112,492.47           |
| Combustibles y energía  | 0.00                  | 0.00                           | 0.00                  | 0.00                  | 0.00                  | 0.00                 |
| Minería, manufacturas y construcción  | 0.00                  | 0.00                           | 0.00                  | 0.00                  | 0.00                  | 0.00                 |
| Transporte  | 0.00                  | 0.00                           | 0.00                  | 0.00                  | 0.00                  | 0.00                 |
| Comunicaciones  | 0.00                  | 0.00                           | 0.00                  | 0.00                  | 0.00                  | 0.00                 |
| Turismo   | 2,194,975.32          | -14,508.24                     | 2,180,467.08          | 2,128,062.79          | 2,067,401.59          | 52,404.29            |
| Ciencia, tecnología e innovación  | 0.00                  | 0.00                           | 0.00                  | 0.00                  | 0.00                  | 0.00                 |
| Otras industrias y otros asuntos económicos   | 3,521,477.36          | -759,340.87                    | 2,762,136.49          | 2,521,129.74          | 2,516,648.81          | 241,006.75           |
| <b>Otras no clasificadas en funciones anteriores</b>  | <b>0.00</b>           | <b>0.00</b>                    | <b>0.00</b>           | <b>0.00</b>           | <b>0.00</b>           | <b>0.00</b>          |
| Transacciones de la deuda pública / costo financiero de la deuda                              | 0.00                  | 0.00                           | 0.00                  | 0.00                  | 0.00                  | 0.00                 |
| Transferencias, participaciones y aportaciones entre diferentes niveles y órdenes de gobierno | 0.00                  | 0.00                           | 0.00                  | 0.00                  | 0.00                  | 0.00                 |
| Saneamiento del sistema financiero  | 0.00                  | 0.00                           | 0.00                  | 0.00                  | 0.00                  | 0.00                 |
| Adeudos de ejercicios fiscales anteriores   | 0.00                  | 0.00                           | 0.00                  | 0.00                  | 0.00                  | 0.00                 |
| <b>TOTAL DEL GASTO</b>  | <b>482,042,404.00</b> | <b>47,365,483.24</b>           | <b>529,407,887.24</b> | <b>492,066,930.25</b> | <b>487,879,106.19</b> | <b>37,340,956.99</b> |

Bajo protesta de decir verdad declaramos que los estados financieros y sus notas, son razonablemente correctos y son responsabilidad del emisor.

  
**MTR. ALEJANDRO BARRAGAN SANCHEZ.**  
**PRESIDENTE MUNICIPAL**



  
**LIC. ANA MARÍA DEL TORO TORRES,**  
**ENCARGADA DE LA HACIENDA MUNICIPAL**



**ASEJ2021-13-25-02-2022-1**



**MUNICIPIO ZAPOTLÁN EL GRANDE**  
**ESTADO ANALÍTICO DEL EJERCICIO DEL PRESUPUESTO DE EGRESOS DETALLADO - LDF**  
**CLASIFICACIÓN FUNCIONAL (FINALIDAD Y FUNCIÓN)**  
**DEL 1 DE ENERO AL 31 DE DICIEMBRE DE 2021**

| CONCEPTO  | EGRESOS               |                                |                       |                       |                       | SUBEJERCICIO         |
|---|-----------------------|--------------------------------|-----------------------|-----------------------|-----------------------|----------------------|
|   | APROBADO              | AMPLIACIONES/<br>(REDUCCIONES) | MODIFICADO            | DEVENGADO             | PAGADO                |                      |
| <b>I GASTO NO ETIQUETADO</b>  |                       |                                |                       |                       |                       |                      |
| <b>A Gobierno</b>   | <b>230,461,473.98</b> | <b>6,249,678.45</b>            | <b>236,711,152.43</b> | <b>215,218,706.86</b> | <b>212,094,847.57</b> | <b>21,492,445.57</b> |
| Legislación   | 0.00                  | 0.00                           | 0.00                  | 0.00                  | 0.00                  | 0.00                 |
| Justicia  | 0.00                  | 0.00                           | 0.00                  | 0.00                  | 0.00                  | 0.00                 |
| Coordinación de la política de gobierno   | 115,305,529.00        | -188,209.42                    | 115,117,319.58        | 109,656,290.64        | 107,132,269.65        | 5,461,028.94         |
| Relaciones exteriores   | 2,436,703.47          | 451,915.86                     | 2,888,619.33          | 2,743,479.55          | 2,671,550.49          | 145,139.78           |
| Asuntos financieros y hacendarios   | 16,275,473.62         | 10,166,391.73                  | 26,441,865.35         | 14,082,971.03         | 13,847,716.15         | 12,358,894.32        |
| Seguridad nacional  | 0.00                  | 0.00                           | 0.00                  | 0.00                  | 0.00                  | 0.00                 |
| Asuntos de orden público y de seguridad interior  | 71,001,366.97         | -2,557,982.51                  | 68,443,384.46         | 66,532,785.78         | 66,420,276.13         | 1,910,598.68         |
| Otros servicios generales   | 25,442,400.92         | -1,622,437.21                  | 23,819,963.71         | 22,203,179.86         | 22,023,035.15         | 1,616,783.85         |
| <b>B Desarrollo social</b>  | <b>147,332,195.36</b> | <b>16,197,492.98</b>           | <b>163,529,688.34</b> | <b>155,213,149.91</b> | <b>154,245,190.89</b> | <b>8,316,538.43</b>  |
| Protección ambiental  | 1,196,173.44          | 501,142.38                     | 1,697,315.82          | 1,660,715.49          | 1,597,196.65          | 36,600.33            |
| Vivienda y servicios a la comunidad   | 84,314,016.33         | 20,776,630.59                  | 105,090,646.92        | 100,737,505.46        | 99,974,229.11         | 4,353,141.46         |
| Salud   | 4,529,301.61          | -103,808.79                    | 4,425,492.82          | 4,027,165.22          | 3,996,962.82          | 398,327.60           |
| Recreación, cultura y otras manifestaciones sociales  | 13,091,205.73         | 1,368,133.12                   | 14,459,338.85         | 14,116,215.29         | 14,031,119.88         | 343,123.56           |
| Educación   | 13,536,555.72         | -6,222,443.42                  | 7,314,112.30          | 4,576,179.23          | 4,572,309.04          | 2,737,933.07         |
| Protección social   | 24,020,872.25         | 280,500.00                     | 24,301,372.25         | 24,152,254.64         | 24,152,254.64         | 149,117.61           |
| Otros asuntos sociales  | 6,644,070.28          | -402,660.90                    | 6,241,409.38          | 5,943,114.58          | 5,921,118.75          | 298,294.80           |
| <b>C Desarrollo económico</b>   | <b>7,087,478.44</b>   | <b>-759,832.69</b>             | <b>6,327,645.75</b>   | <b>5,921,742.24</b>   | <b>5,855,544.07</b>   | <b>405,903.51</b>    |
| Asuntos económicos, comerciales y laborales en general  | 0.00                  | 0.00                           | 0.00                  | 0.00                  | 0.00                  | 0.00                 |
| Agropecuaria, silvicultura, pesca y caza  | 1,371,025.76          | 14,016.42                      | 1,385,042.18          | 1,272,549.71          | 1,271,493.67          | 112,492.47           |
| Combustibles y energía  | 0.00                  | 0.00                           | 0.00                  | 0.00                  | 0.00                  | 0.00                 |
| Minería, manufacturas y construcción  | 0.00                  | 0.00                           | 0.00                  | 0.00                  | 0.00                  | 0.00                 |
| Transporte  | 0.00                  | 0.00                           | 0.00                  | 0.00                  | 0.00                  | 0.00                 |
| Comunicaciones  | 0.00                  | 0.00                           | 0.00                  | 0.00                  | 0.00                  | 0.00                 |
| Turismo   | 2,194,975.32          | -14,508.24                     | 2,180,467.08          | 2,128,062.79          | 2,067,401.59          | 52,404.29            |
| Ciencia, tecnología e innovación  | 0.00                  | 0.00                           | 0.00                  | 0.00                  | 0.00                  | 0.00                 |
| Otras industrias y otros asuntos económicos   | 3,521,477.36          | -759,340.87                    | 2,762,136.49          | 2,521,129.74          | 2,516,648.81          | 241,006.75           |
| <b>D Otras no clasificadas en fdunciones anteriores</b>                                       | <b>0.00</b>           | <b>0.00</b>                    | <b>0.00</b>           | <b>0.00</b>           | <b>0.00</b>           | <b>0.00</b>          |
| Transacciones de la deuda publica / costo financiero de la deuda                              | 0.00                  | 0.00                           | 0.00                  | 0.00                  | 0.00                  | 0.00                 |
| Transferencias, participaciones y aportaciones entre diferentes niveles y órdenes de gobierno | 0.00                  | 0.00                           | 0.00                  | 0.00                  | 0.00                  | 0.00                 |
| Sanearamiento del sistema financiero  | 0.00                  | 0.00                           | 0.00                  | 0.00                  | 0.00                  | 0.00                 |
| Adeudos de ejercicios fiscales anteriores   | 0.00                  | 0.00                           | 0.00                  | 0.00                  | 0.00                  | 0.00                 |
| <b>TOTAL DEL GASTO NO ETIQUETADO</b>  | <b>384,881,147.78</b> | <b>21,687,338.74</b>           | <b>406,568,486.52</b> | <b>376,353,599.01</b> | <b>372,195,582.53</b> | <b>30,214,887.51</b> |
| <b>II GASTO ETIQUETADO</b>  |                       |                                |                       |                       |                       |                      |
| <b>A Gobierno</b>   | <b>64,676,220.22</b>  | <b>-1,550,752.28</b>           | <b>63,125,467.94</b>  | <b>56,124,767.33</b>  | <b>56,124,767.33</b>  | <b>7,000,700.61</b>  |
| Legislación   | 0.00                  | 0.00                           | 0.00                  | 0.00                  | 0.00                  | 0.00                 |
| Justicia  | 0.00                  | 0.00                           | 0.00                  | 0.00                  | 0.00                  | 0.00                 |
| Coordinación de la política de gobierno   | 0.00                  | 198,947.48                     | 198,947.48            | 198,947.48            | 198,947.48            | 0.00                 |
| Relaciones exteriores   | 0.00                  | 5,000.00                       | 5,000.00              | 5,000.00              | 5,000.00              | 0.00                 |
| Asuntos financieros y hacendarios   | 56,806,147.59         | -2,645,554.14                  | 54,160,593.45         | 54,159,892.84         | 54,159,892.84         | 700.61               |
| Seguridad nacional  | 0.00                  | 0.00                           | 0.00                  | 0.00                  | 0.00                  | 0.00                 |
| Asuntos de orden público y de seguridad interior  | 7,870,072.63          | 398,298.61                     | 8,268,371.24          | 1,268,371.24          | 1,268,371.24          | 7,000,000.00         |
| Otros servicios generales   | 0.00                  | 492,555.77                     | 492,555.77            | 492,555.77            | 492,555.77            | 0.00                 |
| <b>B Desarrollo social</b>  | <b>32,485,036.00</b>  | <b>27,228,896.78</b>           | <b>59,713,932.78</b>  | <b>59,588,563.91</b>  | <b>59,558,756.33</b>  | <b>125,368.87</b>    |
| Protección ambiental  | 0.00                  | 5,798.84                       | 5,798.84              | 5,798.84              | 5,798.84              | 0.00                 |
| Vivienda y servicios a la comunidad   | 32,485,036.00         | 21,994,850.96                  | 54,479,886.96         | 54,409,276.00         | 54,409,276.00         | 70,610.96            |
| Salud   | 0.00                  | 5,695.00                       | 5,695.00              | 5,695.00              | 5,695.00              | 0.00                 |
| Recreación, cultura y otras manifestaciones sociales  | 0.00                  | 1,634,646.59                   | 1,634,646.59          | 1,633,088.75          | 1,603,281.17          | 1,557.84             |
| Educación   | 0.00                  | 2,269,584.39                   | 2,269,584.39          | 2,263,346.10          | 2,263,346.10          | 6,238.29             |
| Protección social   | 0.00                  | 0.00                           | 0.00                  | 0.00                  | 0.00                  | 0.00                 |
| Otros asuntos sociales  | 0.00                  | 1,318,321.00                   | 1,318,321.00          | 1,271,359.22          | 1,271,359.22          | 46,961.78            |
| <b>C Desarrollo económico</b>   | <b>0.00</b>           | <b>0.00</b>                    | <b>0.00</b>           | <b>0.00</b>           | <b>0.00</b>           | <b>0.00</b>          |
| Asuntos económicos, comerciales y laborales en general  | 0.00                  | 0.00                           | 0.00                  | 0.00                  | 0.00                  | 0.00                 |
| Agropecuaria, silvicultura, pesca y caza  | 0.00                  | 0.00                           | 0.00                  | 0.00                  | 0.00                  | 0.00                 |
| Combustibles y energía  | 0.00                  | 0.00                           | 0.00                  | 0.00                  | 0.00                  | 0.00                 |
| Minería, manufacturas y construcción  | 0.00                  | 0.00                           | 0.00                  | 0.00                  | 0.00                  | 0.00                 |
| Transporte  | 0.00                  | 0.00                           | 0.00                  | 0.00                  | 0.00                  | 0.00                 |
| Comunicaciones  | 0.00                  | 0.00                           | 0.00                  | 0.00                  | 0.00                  | 0.00                 |
| Turismo   | 0.00                  | 0.00                           | 0.00                  | 0.00                  | 0.00                  | 0.00                 |
| Ciencia, tecnología e innovación  | 0.00                  | 0.00                           | 0.00                  | 0.00                  | 0.00                  | 0.00                 |
| Otras industrias y otros asuntos económicos   | 0.00                  | 0.00                           | 0.00                  | 0.00                  | 0.00                  | 0.00                 |
| <b>D Otras no clasificadas en fdunciones anteriores</b>                                       | <b>0.00</b>           | <b>0.00</b>                    | <b>0.00</b>           | <b>0.00</b>           | <b>0.00</b>           | <b>0.00</b>          |
| Transacciones de la deuda publica / costo financiero de la deuda                              | 0.00                  | 0.00                           | 0.00                  | 0.00                  | 0.00                  | 0.00                 |
| Transferencias, participaciones y aportaciones entre diferentes niveles y órdenes de gobierno | 0.00                  | 0.00                           | 0.00                  | 0.00                  | 0.00                  | 0.00                 |
| Sanearamiento del sistema financiero  | 0.00                  | 0.00                           | 0.00                  | 0.00                  | 0.00                  | 0.00                 |
| Adeudos de ejercicios fiscales anteriores   | 0.00                  | 0.00                           | 0.00                  | 0.00                  | 0.00                  | 0.00                 |
| <b>TOTAL DEL GASTO ETIQUETADO</b>   | <b>97,161,256.22</b>  | <b>25,678,144.50</b>           | <b>122,839,400.72</b> | <b>115,713,331.24</b> | <b>115,683,523.66</b> | <b>7,126,069.48</b>  |
| <b>TOTAL DEL GASTO</b>  | <b>482,042,404.00</b> | <b>47,365,483.24</b>           | <b>529,407,887.24</b> | <b>492,066,930.25</b> | <b>487,879,106.19</b> | <b>37,340,956.99</b> |

Bajo protesta de decir verdad declaramos que los estados financieros y sus notas, son razonablemente correctos y son responsabilidad del emisor.

MTRO. ALEJANDRO BARRAGÁN SANCHEZ.  
PRESIDENTE MUNICIPAL.



LIC. ANA MARIA DEL TORO TORRES.  
ENCARGADA DE LA HACIENDA MUNICIPAL.




ASEJ2021-13-25-02-2022-1

**MUNICIPIO ZAPOTLÁN EL GRANDE**  
**ESTADO ANALÍTICO DEL EJERCICIO DEL PRESUPUESTO DE EGRESOS DETALLADO - LDF**  
**CLASIFICACIÓN DE SERVICIOS PERSONALES POR CATEGORÍA**  
**DEL 1 DE ENERO AL 31 DE DICIEMBRE DE 2021**

| CONCEPTO   | EGRESOS               |                                |                       |                       |                       | SUBEJERCICIO        |
|--|-----------------------|--------------------------------|-----------------------|-----------------------|-----------------------|---------------------|
|  | APROBADO              | AMPLIACIONES/<br>(REDUCCIONES) | MODIFICADO            | DEVENGADO             | PAGADO                |                     |
| <b>I GASTOS NO ETIQUETADOS</b>   |                       |                                |                       |                       |                       |                     |
| A Personal administrativo y de servicio público  | 263,302,254.00        | 193,501.37                     | 263,495,755.37        | 257,320,620.43        | 256,720,941.40        | 6,175,134.94        |
| B Magisterio   | 0.00                  | 0.00                           | 0.00                  | 0.00                  | 0.00                  | 0.00                |
| C Servicios de salud   | 0.00                  | 0.00                           | 0.00                  | 0.00                  | 0.00                  | 0.00                |
| Personal administrativo  | 0.00                  | 0.00                           | 0.00                  | 0                     | 0.00                  | 0.00                |
| Personal médico, paramédico y afín   | 0.00                  | 0.00                           | 0.00                  | 0.00                  | 0.00                  | 0.00                |
| D Seguridad pública  | 0.00                  | 0.00                           | 0.00                  | 0.00                  | 0.00                  | 0.00                |
| E Gastos asociados a la implementación de nuevas leyes federales o reformas a las mismas | 0.00                  | 0.00                           | 0.00                  | 0.00                  | 0.00                  | 0.00                |
| Nombre del programa o ley  | 0.00                  | 0.00                           | 0.00                  | 0.00                  | 0.00                  | 0.00                |
| Nombre del programa o ley  | 0.00                  | 0.00                           | 0.00                  | 0.00                  | 0.00                  | 0.00                |
| F Sentencias laborales definitivas   | 0.00                  | 0.00                           | 0.00                  | 0.00                  | 0.00                  | 0.00                |
| <b>TOTAL DEL GASTO NO ETIQUETADO</b>   | <b>263,302,254.00</b> | <b>193,501.37</b>              | <b>263,495,755.37</b> | <b>257,320,620.43</b> | <b>256,720,941.40</b> | <b>6,175,134.94</b> |
| <b>II GASTOS ETIQUETADOS</b>   |                       |                                |                       |                       |                       |                     |
| A Personal administrativo y de servicio público  | 870,072.63            | -193,501.37                    | 676,571.26            | 676,571.26            | 676,521.26            | 0.00                |
| B Magisterio   | 0.00                  | 0.00                           | 0.00                  | 0.00                  | 0.00                  | 0.00                |
| C Servicios de salud   | 0.00                  | 0.00                           | 0.00                  | 0.00                  | 0.00                  | 0.00                |
| Personal administrativo  | 0.00                  | 0.00                           | 0.00                  | 0.00                  | 0.00                  | 0.00                |
| Personal médico, paramédico y afín   | 0.00                  | 0.00                           | 0.00                  | 0.00                  | 0.00                  | 0.00                |
| D Seguridad pública  | 0.00                  | 0.00                           | 0.00                  | 0.00                  | 0.00                  | 0.00                |
| E Gastos asociados a la implementación de nuevas leyes federales o reformas a las mismas | 0.00                  | 0.00                           | 0.00                  | 0.00                  | 0.00                  | 0.00                |
| Nombre del programa o ley  | 0.00                  | 0.00                           | 0.00                  | 0.00                  | 0.00                  | 0.00                |
| Nombre del programa o ley  | 0.00                  | 0.00                           | 0.00                  | 0.00                  | 0.00                  | 0.00                |
| F Sentencias laborales definitivas   | 0.00                  | 0.00                           | 0.00                  | 0.00                  | 0.00                  | 0.00                |
| <b>TOTAL DEL GASTO ETIQUETADO</b>  | <b>870,072.63</b>     | <b>-193,501.37</b>             | <b>676,571.26</b>     | <b>676,571.26</b>     | <b>676,521.26</b>     | <b>0.00</b>         |
| <b>III TOTAL DEL GASTO DE SERVICIOS PERSONALES</b>                                       | <b>264,172,326.63</b> | <b>0.00</b>                    | <b>264,172,326.63</b> | <b>257,997,191.69</b> | <b>257,397,462.66</b> | <b>6,175,134.94</b> |

Bajo protesta de decir verdad declaramos que los estados financieros y sus notas, son razonablemente correctos y son responsabilidad del emisor.

  
**MTRO. ALEJANDRO BARRAGAN SANCHEZ.**  
**PRESIDENTE MUNICIPAL.**

  
**LIC. ANA MARIA DEL TORO TORRES.**  
**ENCARGADA DE LA HACIENDA MUNICIPAL.**

ASEJ2021-13-25-02-2022-1





**MUNICIPIO ZAPOTLÁN EL GRANDE**  
**BALANCE PRESUPUESTARIO - LDF**  
**DEL 1 DE ENERO AL 31 DE DICIEMBRE DE 2021**

| CONCEPTO   |   | ESTIMADO/<br>APROBADO | DEVENGADO             | RECAUDADO/<br>PAGADO  |
|------------|---|-----------------------|-----------------------|-----------------------|
| <b>A</b>   | <b>Ingresos totales</b>   | <b>448,940,293.54</b> | <b>470,240,471.78</b> | <b>470,154,344.78</b> |
| A1         | Ingresos de libre disposición   | 359,881,147.78        | 380,382,588.78        | 380,296,461.78        |
| A2         | Transferencias federales etiquetadas  | 97,161,256.22         | 113,358,718.70        | 113,358,718.70        |
| A3         | Financiamiento neto   | -8,102,110.46         | -23,500,835.70        | -23,500,835.70        |
| <b>B</b>   | <b>Egresos presupuestarios</b>  | <b>448,940,293.54</b> | <b>454,813,273.81</b> | <b>450,625,449.75</b> |
| B1         | Gastos no etiquetado (sin incluir amortización de la deuda pública)                           | 384,881,147.78        | 376,353,599.01        | 341,570,978.53        |
| B2         | Gasto etiquetado (sin incluir amortización de la deuda pública)                               | 64,059,145.76         | 78,459,674.80         | 109,054,471.22        |
| <b>C</b>   | <b>Remanentes del ejercicio anterior</b>  | <b>0.00</b>           | <b>0.00</b>           | <b>0.00</b>           |
| C1         | Remanentes de ingresos de libre disposición aplicados en el periodo                           | 0.00                  | 0.00                  | 0.00                  |
| C2         | Remanentes de transferencias federales etiquetadas aplicados en el periodo                    | 0.00                  | 0.00                  | 0.00                  |
| <b>I</b>   | <b>Balance presupuestario</b>   | <b>0.00</b>           | <b>15,427,197.97</b>  | <b>19,528,895.03</b>  |
| <b>II</b>  | <b>Balance presupuestario sin financiamiento neto</b>   | <b>8,102,110.46</b>   | <b>38,928,033.67</b>  | <b>43,029,730.73</b>  |
| <b>III</b> | <b>Balance presupuestario sin financiamiento neto y sin remanentes del ejercicio anterior</b> | <b>8,102,110.46</b>   | <b>38,928,033.67</b>  | <b>43,029,730.73</b>  |

| CONCEPTO  |  | APROBADO             | DEVENGADO            | PAGADO               |
|-----------|--|----------------------|----------------------|----------------------|
| <b>E</b>  | <b>Intereses, comisiones y gastos de la deuda</b>                  | <b>13,687,499.98</b> | <b>9,697,703.64</b>  | <b>9,697,703.64</b>  |
| E1        | Intereses, comisiones y gastos de la deuda con gasto no etiquetado | 0.00                 | 0.00                 | 0.00                 |
| E2        | Intereses, comisiones y gastos de la deuda con gasto etiquetado    | 13,687,499.98        | 9,697,703.64         | 9,697,703.64         |
| <b>IV</b> | <b>Balance primario</b>  | <b>21,789,610.44</b> | <b>48,625,737.31</b> | <b>52,727,434.37</b> |

| CONCEPTO  |   | ESTIMADO/<br>APROBADO | DEVENGADO             | RECAUDADO/<br>PAGADO  |
|-----------|---|-----------------------|-----------------------|-----------------------|
| <b>F</b>  | <b>Financiamiento</b>   | <b>25,000,000.00</b>  | <b>13,752,820.74</b>  | <b>13,752,820.74</b>  |
| F1        | Financiamiento con fuente de pago de ingresos de libre disposición        | 0.00                  | 13,752,820.74         | 13,752,820.74         |
| F2        | Financiamiento con fuente de pago de transferencias federales etiquetadas | 25,000,000.00         | 0.00                  | 0.00                  |
| <b>G</b>  | <b>Amortización de la deuda</b>   | <b>33,102,110.46</b>  | <b>37,253,656.44</b>  | <b>37,253,656.44</b>  |
| G1        | Amortización de la deuda pública con gasto no etiquetado                  | 0.00                  | 0.00                  | 0.00                  |
| G2        | Amortización de la deuda pública con gasto etiquetado                     | 33,102,110.46         | 37,253,656.44         | 37,253,656.44         |
| <b>A3</b> | <b>Financiamiento Neto</b>  | <b>-8,102,110.46</b>  | <b>-23,500,835.70</b> | <b>-23,500,835.70</b> |

| CONCEPTO    |  | ESTIMADO/<br>APROBADO | DEVENGADO             | RECAUDADO/<br>PAGADO  |
|-------------|--|-----------------------|-----------------------|-----------------------|
| <b>A1</b>   | <b>Ingresos de libre disposición</b>   | <b>359,881,147.78</b> | <b>380,382,588.78</b> | <b>380,296,461.78</b> |
| <b>A3.1</b> | <b>Financiamiento neto con fuente de pago de ingresos de libre disposición</b> | <b>0.00</b>           | <b>13,752,820.74</b>  | <b>13,752,820.74</b>  |
| F1          | Financiamiento con fuente de pago de ingresos de libre disposición             | 0.00                  | 13,752,820.74         | 13,752,820.74         |
| G1          | Amortización de la deuda pública con gasto etiquetado                          | 0.00                  | 0.00                  | 0.00                  |
| <b>B1</b>   | <b>Gasto no etiquetado (sin incluir amortización de la deuda pública)</b>      | <b>384,881,147.78</b> | <b>376,353,599.01</b> | <b>341,570,978.53</b> |
| <b>C1</b>   | <b>Remanente de ingresos de libre disposición aplicados en el periodo</b>      | <b>0.00</b>           | <b>0.00</b>           | <b>0.00</b>           |
| <b>V</b>    | <b>Balance presupuestario de recursos disponibles</b>                          | <b>-25,000,000.00</b> | <b>17,781,810.51</b>  | <b>52,478,303.99</b>  |
| <b>VI</b>   | <b>Balance presupuestario de recursos disponibles sin financiamiento neto</b>  | <b>-25,000,000.00</b> | <b>4,028,989.77</b>   | <b>38,725,483.25</b>  |

| CONCEPTO    |   | ESTIMADO/<br>APROBADO | DEVENGADO             | RECAUDADO/<br>PAGADO  |
|-------------|---|-----------------------|-----------------------|-----------------------|
| <b>A2</b>   | <b>Transferencias federales etiquetadas</b>   | <b>97,161,256.22</b>  | <b>113,358,718.70</b> | <b>113,358,718.70</b> |
| <b>A3.2</b> | <b>Financiamiento neto con fuente de pago de transferencias federales etiquetadas</b> | <b>-8,102,110.46</b>  | <b>-37,253,656.44</b> | <b>-37,253,656.44</b> |
| F2          | Financiamiento con fuente de pago de transferencias federales                         | 25,000,000.00         | 0.00                  | 0.00                  |
| G2          | Amortización de la deuda pública con gasto etiquetado                                 | 33,102,110.46         | 37,253,656.44         | 37,253,656.44         |
| <b>B2</b>   | <b>Gasto etiquetado (sin incluir amortización de la deuda pública)</b>                | <b>64,059,145.76</b>  | <b>78,459,674.80</b>  | <b>109,054,471.22</b> |
| <b>C2</b>   | <b>Remanente de transferencias federales etiquetadas aplicados en el periodo</b>      | <b>0.00</b>           | <b>0.00</b>           | <b>0.00</b>           |
| <b>VII</b>  | <b>Balance presupuestario de recursos etiquetados</b>                                 | <b>25,000,000.00</b>  | <b>-2,354,612.54</b>  | <b>-32,949,408.96</b> |
| <b>VIII</b> | <b>Balance presupuestario de recursos etiquetados sin financiamiento neto</b>         | <b>33,102,110.46</b>  | <b>34,899,043.90</b>  | <b>4,304,247.48</b>   |

Bajo protesta de decir verdad declaramos que los estados financieros y sus notas, son razonablemente correctos y son responsabilidad del emisor.

*[Firma]*

MTRO. ALEJANDRO BARRAGAN SANCHEZ.  
 PRESIDENTE MUNICIPAL.

*[Firma]*

LIC. ANA MARIA DEL TORO TORRES.  
 ENCARGADA DE LA HACIENDA MUNICIPAL.

ASEJ2021-13-25-02-2022-1





**MUNICIPIO ZAPOTLAN EL GRANDE**  
**INFORMATIVA ANUAL DE OBRAS**  
**DEL 1 DE ENERO AL 31 DE DICIEMBRE DE 2021**

| NOMBRE DE OBRA O NÚMERO DE ORDEN DE TRABAJO                                | LOCALIDAD   | DESCRIPCIÓN DE LA OBRA U OBJETO DEL CONTRATO             | NOMBRE DEL EJECUTOR DE LA OBRA               | UBICACIÓN (COORDENADAS GEOGRÁFICAS) |              | MODALIDAD DE EJECUCIÓN |              |                   |                 | PLAZO DE EJECUCIÓN |            |                | PROBROGA Y/O DIFERIMIENTO |    | ORIGEN DEL RECURSO (MONTO) |         |        |                  | IMPORTE TOTAL DEL PAGO | ESTATUS DE LA OBRA | ENTREGA RECEPCION Y/O MINUTA DE TERMINACION |           |    |    |
|--|-------------|--|--|-------------------------------------|--------------|------------------------|--------------|-------------------|-----------------|--------------------|------------|----------------|---------------------------|----|----------------------------|---------|--------|------------------|------------------------|--------------------|---|-----------|----|----|
|  |             |  |  | LATITUD                             | LONGITUD     | ADMÓN. DIRECTA         | ADJ. DIRECTA | CONCURSO O SIMPL. | LICITA. PÚBLICA | INICIO             | TERMINO    | DIAS NATURALES | SI                        | NO | PROPIOS                    | ESTATAL | FEDRAL | CONVENIO FEDERAL |                        |                    | SI  | NO        |    |    |
|  |             |  |  |                                     |              |                        |              |                   |                 |                    |            |                |                           |    |                            |         |        |                  |                        |                    |   |           | SI | NO |
| CONSTRUCCION DE EMPERADO EN CALLE ROBERTO ESPINOZA GUZMAN                  | CD. GUZMÁN  | CONCURSO POR INVITACION A CUANDO MENOS A E TRES PERSONAS | CONSTRUCTORA Y EDIFICADORA DEL SUR           | 19.708504°                          | -103.479585° | X                      |              |                   |                 | 12/08/2021         | 31/12/2021 | 141            | X                         |    |                            | \$      | \$     | 634,088.48       | \$                     | \$                 | 634,088.48                                  | Terminada | X  |    |
| CONSTRUCCION DE EMPERADO EN LA CALLE FRANCISCO AREAS DE                    | CD. GUZMÁN  | CONCURSO POR INVITACION A CUANDO MENOS A E TRES PERSONAS | PROCATIN CONSTRUCCIONES, S.A                 | 19.708504°                          | -103.479585° | X                      |              |                   |                 | 12/08/2021         | 31/12/2021 | 141            | X                         |    |                            | \$      | \$     | 2,121,359.55     | \$                     | \$                 | 2,121,359.55                                | Terminada | X  |    |
| CONSTRUCCION DE TECHADO EN AREAS DE IMPARTICION DE                         | CD. GUZMÁN  | CONCURSO POR INVITACION A CUANDO MENOS A E TRES PERSONAS | ING. SAMIR YOSAM CARDENAS DEL TORO           | 19.693914°                          | -103.462107° | X                      |              |                   |                 | 12/08/2021         | 30/09/2021 | 49             | X                         |    |                            | \$      | \$     | 324,060.70       | \$                     | \$                 | 324,060.70                                  | Terminada | X  |    |
| CONSTRUCCION DE TECHADO EN AREAS DE IMPARTICION DE                         | CD. GUZMÁN  | CONCURSO POR INVITACION A CUANDO MENOS A E TRES PERSONAS | ING. SAMIR YOSAM CARDENAS DEL TORO           | 19.715522°                          | -103.455353° | X                      |              |                   |                 | 12/08/2021         | 30/09/2021 | 49             | X                         |    |                            | \$      | \$     | 324,060.70       | \$                     | \$                 | 324,060.70                                  | Terminada | X  |    |
| CONSTRUCCION DE TECHADO EN AREAS DE IMPARTICION DE                         | CD. GUZMÁN  | CONCURSO POR INVITACION A CUANDO MENOS A E TRES PERSONAS | ING. SAMIR YOSAM CARDENAS DEL TORO           | 19.624742°                          | -103.515781° | X                      |              |                   |                 | 12/08/2021         | 30/09/2021 | 49             | X                         |    |                            | \$      | \$     | 670,374.60       | \$                     | \$                 | 670,374.60                                  | Terminada | X  |    |
| CONSTRUCCION DE TECHADO EN AREAS DE IMPARTICION DE                         | EL FRESNITO | CONCURSO POR INVITACION A CUANDO MENOS A E TRES PERSONAS | ING. SAMIR YOSAM CARDENAS DEL TORO           | 19.708856°                          | -103.574791° | X                      |              |                   |                 | 12/08/2021         | 30/09/2021 | 49             | X                         |    |                            | \$      | \$     | 670,374.60       | \$                     | \$                 | 670,374.60                                  | Terminada | X  |    |
| CONSTRUCCION DE TECHADO EN AREAS DE IMPARTICION DE                         | ATEQUILAYÁN | CONCURSO POR INVITACION A CUANDO MENOS A E TRES PERSONAS | ING. SAMIR YOSAM CARDENAS DEL TORO           | 19.688435°                          | -103.465491° | X                      |              |                   |                 | 12/08/2021         | 30/09/2021 | 49             | X                         |    |                            | \$      | \$     | 278,070.50       | \$                     | \$                 | 278,070.50                                  | Terminada | X  |    |
| CONSTRUCCION DE COBERTO HIDRAULICO MACHUELOS Y                             | CD. GUZMÁN  | CONCURSO POR INVITACION A CUANDO MENOS A E TRES PERSONAS | ING. SERGIO ENRIQUE CHAVEZ CUEVAS            | 19.678635°                          | -103.478969° | X                      |              |                   |                 | 12/08/2021         | 31/12/2021 | 141            | X                         |    |                            | \$      | \$     | 3,163,724.09     | \$                     | \$                 | 3,163,724.09                                | Terminada | X  |    |
| REHABILITACION DE LA UNIDAD DEPORTIVA "BENTO JUAREZ" EN LA CALLE HERRALDEO | CD. GUZMÁN  | CONCURSO POR INVITACION A CUANDO MENOS A E TRES PERSONAS | CONSTRUCCIONES Y OBRAS CIVIL CONSTRUIRE      | 19.693937°                          | -103.476118° | X                      |              |                   |                 | 12/08/2021         | 31/12/2021 | 141            | X                         |    |                            | \$      | \$     | 598,438.47       | \$                     | \$                 | 598,438.47                                  | Terminada | X  |    |
| CONSTRUCCION DE TECHADO EN AREAS DE IMPARTICION DE                         | CD. GUZMÁN  | CONCURSO POR INVITACION A CUANDO MENOS A E TRES PERSONAS | ING. SAMIR YOSAM CARDENAS DEL TORO           | 19.691622°                          | -103.456926° | X                      |              |                   |                 | 12/08/2021         | 30/09/2021 | 49             | X                         |    |                            | \$      | \$     | 313,569.72       | \$                     | \$                 | 313,569.72                                  | Terminada | X  |    |
| CONSTRUCCION DE COLECTOR PULSAJ EN LA AV. CARLOS PAEZ                      | CD. GUZMÁN  | CONCURSO SIMPLIFICADO SUMARIO                            | RODOLFO NAVARRO BARRA                        | 19.689516°                          | -103.475383° | X                      |              |                   |                 | 21/12/2020         | 28/02/2021 | 69             | X                         |    |                            | \$      | \$     | 1,597,163.29     | \$                     | \$                 | 1,597,163.29                                | Terminada | X  |    |
| CONSTRUCCION DE PAVIMENTO HIDRAULICO DE LA CALLE VICENTE                   | CD. GUZMÁN  | CONCURSO SIMPLIFICADO SUMARIO                            | SERGIO ENRIQUE CHAVEZ CUEVAS                 | 19.711924°                          | -103.472587° | X                      |              |                   |                 | 04/03/2021         | 28/02/2021 | 55             | X                         |    |                            | \$      | \$     | 2,892,696.61     | \$                     | \$                 | 2,892,696.61                                | Terminada | X  |    |
| CONSTRUCCION DE PAVIMENTO HIDRAULICO EN LA CALLE EL GRIJAL                 | CD. GUZMÁN  | CONCURSO SIMPLIFICADO SUMARIO                            | CORPORATIVO BEYMA, S.A DE C.V.               | 19.683507°                          | -103.470900° | X                      |              |                   |                 | 21/12/2020         | 28/02/2021 | 69             | X                         |    |                            | \$      | \$     | 2,067,615.71     | \$                     | \$                 | 2,067,615.71                                | Terminada | X  |    |
| CONSTRUCCION DE BANGUETAS EN LA ZONA CENTRO                                | CD. GUZMÁN  | CONCURSO SIMPLIFICADO SUMARIO                            | DMAR MAGAÑA MORENO                           | 19.704706°                          | -103.464402° | X                      |              |                   |                 | 21/12/2020         | 28/02/2021 | 69             | X                         |    |                            | \$      | \$     | 2,048,440.67     | \$                     | \$                 | 2,048,440.67                                | Terminada | X  |    |
| CONSTRUCCION DE BOCA DE TORRENTA EN LA CALLE RODRIGUEZ Y SU                | CD. GUZMÁN  | CONCURSO SIMPLIFICADO SUMARIO                            | CORPORATIVO BEYMA, S.A DE C.V.               | 19.689241°                          | -103.455553° | X                      |              |                   |                 | 21/12/2020         | 28/02/2021 | 69             | X                         |    |                            | \$      | \$     | 247,974.67       | \$                     | \$                 | 247,974.67                                  | Terminada | X  |    |
| CONSTRUCCION DE PARQUE DE BOLSILLO EN LA INTERACCION DE LA                 | CD. GUZMÁN  | CONCURSO SIMPLIFICADO SUMARIO                            | CORPORATIVO BEYMA, S.A DE C.V.               | 19.721398°                          | -103.459787° | X                      |              |                   |                 | 21/12/2020         | 28/02/2021 | 69             | X                         |    |                            | \$      | \$     | 348,355.43       | \$                     | \$                 | 348,355.43                                  | Terminada | X  |    |
| CONSTRUCCION DE PAVIMENTO HIDRAULICO EN LA CALLE LIZABDO                   | CD. GUZMÁN  | CONCURSO SIMPLIFICADO SUMARIO                            | CONSTRUCCIONES Y OBRAS CIVIL CONSTRUIRE      | 19.704111°                          | -103.460797° | X                      |              |                   |                 | 21/12/2020         | 28/02/2021 | 69             | X                         |    |                            | \$      | \$     | 284,358.79       | \$                     | \$                 | 284,358.79                                  | Terminada | X  |    |
| CONSTRUCCION DE PAVIMENTO HIDRAULICO RED DE AGUA POTABLE                   | CD. GUZMÁN  | CONCURSO SIMPLIFICADO SUMARIO                            | JOSE ABACU SANCHEZ SANDOVAL                  | 19.700004°                          | -103.461308° | X                      |              |                   |                 | 21/12/2020         | 28/02/2021 | 69             | X                         |    |                            | \$      | \$     | 3,198,545.07     | \$                     | \$                 | 3,198,545.07                                | Terminada | X  |    |
| CONSTRUCCION DE PUENTE VEHICULAR EN LA CALLE GREGORIO                      | CD. GUZMÁN  | CONCURSO SIMPLIFICADO SUMARIO                            | MIGUEL ANGEL SOTELO MAERA                    | 19.696894°                          | -103.480465° | X                      |              |                   |                 | 19/01/2021         | 28/02/2021 | 40             | X                         |    |                            | \$      | \$     | 1,199,631.49     | \$                     | \$                 | 1,199,631.49                                | Terminada | X  |    |
| CONSTRUCCION DE PUENTE VEHICULAR EN LA CALLE FERNANDO                      | CD. GUZMÁN  | CONCURSO SIMPLIFICADO SUMARIO                            | CONSTRUCCIONES Y OBRAS CIVIL CONSTRUIRE      | 19.715975°                          | -103.472849° | X                      |              |                   |                 | 24/03/2021         | 31/03/2021 | 7              | X                         |    |                            | \$      | \$     | 261,523.79       | \$                     | \$                 | 261,523.79                                  | Terminada | X  |    |
| REMODELACION DE LOS BANCOS EN EL BANCILLO MUNICIPAL BENTO JUAREZ           | CD. GUZMÁN  | ADJUDICACION DIRECTA                                     | JOE RONALD ANGEL PERDIGON                    | 19.697670°                          | -103.477444° | X                      |              |                   |                 | 24/03/2021         | 30/04/2021 | 37             | X                         |    |                            | \$      | \$     | 374,972.22       | \$                     | \$                 | 374,972.22                                  | Terminada | X  |    |
| RESTAURACION DEL PORTA HIDRAULICO  | CD. GUZMÁN  | ADJUDICACION DIRECTA                                     | MARIA ELGIERNA CURELL PRANZ                  | 19.704682°                          | -103.462849° | X                      |              |                   |                 | 20/07/2021         | 30/09/2021 | 72             | X                         |    |                            | \$      | \$     | 784,499.98       | \$                     | \$                 | 784,499.98                                  | Terminada | X  |    |
| CONSTRUCCION DE PUENTE PEATONAL PARA CRUCE DE CANAL                        | CD. GUZMÁN  | ADJUDICACION DIRECTA                                     | SAMIR YOSAM CARDENAS DEL TORO                | 19.690799°                          | -103.480415° | X                      |              |                   |                 | 16/06/2021         | 31/08/2021 | 76             | X                         |    |                            | \$      | \$     | 235,000.00       | \$                     | \$                 | 235,000.00                                  | Terminada | X  |    |
| CONSTRUCCION DE DOMIO PARA HUERTO ESCUELA                                  | CD. GUZMÁN  | ADJUDICACION DIRECTA                                     | CONSTRUCCIONES Y OBRAS CIVIL CONSTRUIRE      | 19.715739°                          | -103.466697° | X                      |              |                   |                 | 01/06/2021         | 12/07/2021 | 41             | X                         |    |                            | \$      | \$     | 290,178.80       | \$                     | \$                 | 290,178.80                                  | Terminada | X  |    |
| RECONSTRUCCION DE ARRABANTE INTERIOR DE CIUDAD GUZMÁN EN EL                | CD. GUZMÁN  | LICITACION PUBLICA ESTATAL                               | CONSTRUTURA NGUS S.A DE C.V.                 | 19.687603°                          | -103.480191° | X                      |              |                   |                 | 31/05/2021         | 31/08/2021 | 92             | X                         |    |                            | \$      | \$     | 19,987,788.64    | \$                     | \$                 | 19,987,788.64                               | Terminada | X  |    |
| CONSTRUCCION DE EMPERADO ZAMPADO EN LA CALLE CAMPESINOS                    | CD. GUZMÁN  | LICITACION PUBLICA MUNICIPAL                             | MDS MATERIALES, S.A DE C.V. - COMBUI EXPRESS | 19.702721°                          | -103.479921° | X                      |              |                   |                 | 01/10/2020         | 30/07/2021 | 302            | X                         |    |                            | \$      | \$     | 104,527.80       | \$                     | \$                 | 275,965.08                                  | Terminada | X  |    |
| CONSTRUCCION DE EMPERADO ZAMPADO EN LA CALLE COSECHA                       | CD. GUZMÁN  | LICITACION PUBLICA MUNICIPAL                             | MDS MATERIALES, S.A DE C.V. - ABO. JOSE DE   | 19.697929°                          | -103.478239° | X                      |              |                   |                 | 01/10/2020         | 30/07/2021 | 302            | X                         |    |                            | \$      | \$     | 104,508.40       | \$                     | \$                 | 280,282.72                                  | Terminada | X  |    |
| CONSTRUCCION DE EMPERADO ZAMPADO EN LA CALLE DE LA CRUZ                    | CD. GUZMÁN  | LICITACION PUBLICA MUNICIPAL                             | MDS MATERIALES, S.A DE C.V. - MAGDALENA      | 19.702515°                          | -103.454323° | X                      |              |                   |                 | 01/10/2020         | 30/07/2021 | 302            | X                         |    |                            | \$      | \$     | 130,275.72       | \$                     | \$                 | 355,503.73                                  | Terminada | X  |    |
| CONSTRUCCION DE EMPERADO ZAMPADO EN LA CALLE PROF                          | CD. GUZMÁN  | LICITACION PUBLICA MUNICIPAL                             | MDS MATERIALES, S.A DE C.V. - COMBUI EXPRESS | 19.702502°                          | -103.456284° | X                      |              |                   |                 | 01/10/2020         | 30/07/2021 | 302            | X                         |    |                            | \$      | \$     | 87,722.81        | \$                     | \$                 | 233,129.88                                  | Terminada | X  |    |
| CONSTRUCCION DE EMPERADO ZAMPADO EN LA CALLE GILBERTO                      | CD. GUZMÁN  | LICITACION PUBLICA MUNICIPAL                             | MDS MATERIALES, S.A DE C.V. - MAGDALENA      | 19.693885°                          | -103.458780° | X                      |              |                   |                 | 01/10/2020         | 30/07/2021 | 302            | X                         |    |                            | \$      | \$     | 244,826.38       | \$                     | \$                 | 696,012.50                                  | Terminada | X  |    |
| CONSTRUCCION DE EMPERADO ZAMPADO EN LA CALLE JALISCO                       | CD. GUZMÁN  | LICITACION PUBLICA MUNICIPAL                             | MDS MATERIALES, S.A DE C.V. - COMBUI EXPRESS | 19.692864°                          | -103.463998° | X                      |              |                   |                 | 01/10/2020         | 30/07/2021 | 302            | X                         |    |                            | \$      | \$     | 132,450.09       | \$                     | \$                 | 533,714.31                                  | Terminada | X  |    |
| CONSTRUCCION DE EMPERADO ZAMPADO EN LA CALLE MARIANO                       | CD. GUZMÁN  | LICITACION PUBLICA MUNICIPAL                             | MDS MATERIALES, S.A DE C.V. - COMBUI EXPRESS | 19.694233°                          | -103.460975° | X                      |              |                   |                 | 01/10/2020         | 30/07/2021 | 302            | X                         |    |                            | \$      | \$     | 102,446.33       | \$                     | \$                 | 270,372.60                                  | Terminada | X  |    |
| CONSTRUCCION DE EMPERADO ZAMPADO EN LA CALLE PABELLA                       | CD. GUZMÁN  | LICITACION PUBLICA MUNICIPAL                             | MDS MATERIALES, S.A DE C.V. - ABO. JOSE DE   | 19.700093°                          | -103.478727° | X                      |              |                   |                 | 01/10/2020         | 30/07/2021 | 302            | X                         |    |                            | \$      | \$     | 113,967.12       | \$                     | \$                 | 300,859.10                                  | Terminada | X  |    |
| CONSTRUCCION DE EMPERADO ZAMPADO EN LA CALLE VALLARTA                      | CD. GUZMÁN  | LICITACION PUBLICA MUNICIPAL                             | MDS MATERIALES, S.A DE C.V. - MAGDALENA      | 19.696993°                          | -103.461432° | X                      |              |                   |                 | 01/10/2020         | 30/07/2021 | 302            | X                         |    |                            | \$      | \$     | 218,411.43       | \$                     | \$                 | 621,330.32                                  | Terminada | X  |    |
| CONSTRUCCION DE EMPERADO ZAMPADO EN LA CALLE IGNACIO                       | CD. GUZMÁN  | LICITACION PUBLICA MUNICIPAL                             | MDS MATERIALES, S.A DE C.V. - MAGDALENA      | 19.716922°                          | -103.455824° | X                      |              |                   |                 | 01/10/2020         | 30/07/2021 | 302            | X                         |    |                            | \$      | \$     | 666,807.68       | \$                     | \$                 | 1,043,375.12                                | Terminada | X  |    |
| CONSTRUCCION DE EMPERADO ZAMPADO EN LA CALLE JALISCO                       | CD. GUZMÁN  | LICITACION PUBLICA ESTATAL                               | MDS MATERIALES, S.A DE C.V. - MAGDALENA      | 19.677850°                          | -103.466900° | X                      |              |                   |                 | 01/10/2020         | 30/07/2021 | 302            | X                         |    |                            | \$      | \$     | 666,807.68       | \$                     | \$                 | 1,043,375.12                                | Terminada | X  |    |



*Alejandro Barragan Sanchez*

MTR. ALEJANDRO BARRAGAN SANCHEZ.  
PRESIDENTE MUNICIPAL.

ASEJ2021-13-25-02-2022-1

*Lic. Ana María del Toro Torres*

LIC. ANA MARÍA DEL TORO TORRES.  
ENCARGADA DE LA HACIENDA MUNICIPAL.





**MUNICIPIO ZAPOTLÁN EL GRANDE**  
**NOTAS A LOS ESTADOS FINANCIEROS**  
**DE MEMORIA**  
**(Cuentas de Orden)**  
**DEL 1 DE ENERO AL 31 DE DICIEMBRE DE 2021**

**Cuentas de Orden**

Las cuentas de orden se utilizan para registrar movimientos de valores que no afecten o modifiquen el balance del ente contable, sin embargo, su incorporación en libros es necesaria con fines de recordatorio contable, de control y en general sobre los aspectos administrativos, o bien, para consignar sus derechos o responsabilidades contingentes que puedan, o no, presentarse en el futuro, pueden ser (Valores, Emisión de obligaciones, Avals y Garantías, Juicios, Contratos para la inversión mediante proyectos para la prestación de servicios y similares y Bienes concesionados o en comodato.

**Cuentas de Orden Contable**

Se encuentran en proceso diversos juicios, de carácter laboral, por demandas de ex servidores públicos, la situación definitiva está sujeta a la resolución que dicte la autoridad judicial, la cual pudiera ser a favor o en contra del Municipio y derivar en modificaciones de las cantidades reclamadas de los pasivos contingentes.

**Cuentas de Ingresos.**

En cumplimiento a lo estipulado en la fracción II del Artículo 38 de la Ley General de Contabilidad Gubernamental, el registro de las etapas del presupuesto de los entes públicos refleja lo relativo al ingreso el estimado, el modificado, devengado, y recaudado, las cuales se enlistan a continuación:

Los saldos de las cuentas de orden de Ingresos presupuestarias al 31 de diciembre 2021.

| DESCRIPCIÓN                         | MOVIMIENTOS             |                         | SALDO ACTUAL          |                       |
|-------------------------------------|-------------------------|-------------------------|-----------------------|-----------------------|
|                                     | DEBE                    | HABER                   | DEBE                  | HABER                 |
| LEY DE INGRESOS                     | 2,853,662,662.59        | 2,853,662,662.59        | 0                     | 0                     |
| LEY DE INGRESOS ESTIMADA            | 482,042,404.00          | 0                       | 482,042,404.00        | 0                     |
| LEY DE INGRESOS POR EJECUTAR        | 877,022,518.77          | 891,967,461.66          | 0                     | 14,944,942.89         |
| MODIFICACIONES A LA LEY DE INGRESOS | 121,429,514.23          | 81,032,847.12           | 40,396,667.11         | 0                     |
| LEY DE INGRESOS DEVENGADA           | 1,084,535,885.12        | 1,084,622,012.12        | 0                     | 86,127.00             |
| LEY DE INGRESOS RECAUDADA           | 288,632,340.47          | 796,040,341.69          | 0                     | 507,408,001.22        |
| <b>TOTAL</b>                        | <b>2,853,662,662.59</b> | <b>2,853,662,662.59</b> | <b>522,439,071.11</b> | <b>522,439,071.11</b> |

Las cuentas presupuestarias de Ingresos, muestran la distribución, de acuerdo con los distintos grados de desagregación que presenta el clasificador por rubro de ingreso y el avance de recaudación que se registra en los diferentes momentos contables del ingreso.

## CUENTAS DE EGRESOS

En cumplimiento a lo estipulado en la fracción I del Artículo 38 de la Ley General de Contabilidad Gubernamental, el registro de las etapas del presupuesto de los entes públicos refleja lo relativo al gasto, el aprobado, el modificado, comprometido, devengado, ejercido y pagado, las cuales se listan a continuación:

Los saldos de las cuentas de orden de Egresos presupuestarias al 31 de diciembre 2021.

| DESCRIPCIÓN                                       | MOVIMIENTOS             |                         | SALDO ACTUAL          |                       |
|---|-------------------------|-------------------------|-----------------------|-----------------------|
|   | DEBE                    | HABER                   | DEBE                  | HABER                 |
| PRESUPUESTO DE EGRESOS                            | 3,141,428,218.97        | 3,141,428,218.97        | 0                     | 0                     |
| PRESUPUESTO DE EGRESOS APROBADO                   | 0                       | 482,042,404.00          | 0                     | 482,042,404.00        |
| PRESUPUESTO DE EGRESOS POR EJERCER                | 795,813,892.11          | 758,472,935.41          | 37,340,956.70         | 0                     |
| MODIFICACIONES AL PRESUPUESTO DE EGRESOS APROBADO | 245,119,865.26          | 292,485,348.50          | 0                     | 47,365,483.24         |
| PRESUPUESTO DE EGRESOS COMPROMETIDO               | 531,591,820.88          | 531,591,820.59          | 0.29                  | 0                     |
| PRESUPUESTO DE EGRESOS DEVENGADO                  | 531,910,167.38          | 531,910,167.38          | 0                     | 0                     |
| PRESUPUESTO DE EGRESOS EJERCIDO                   | 531,392,391.90          | 527,204,567.84          | 4,187,824.06          | 0                     |
| PRESUPUESTO DE EGRESOS PAGADO                     | 505,600,081.44          | 17,720,975.25           | 487,879,106.19        | 0                     |
| <b>TOTAL</b>                                      | <b>3,141,428,218.97</b> | <b>3,141,428,218.97</b> | <b>529,407,887.24</b> | <b>529,407,887.24</b> |

Las cuentas presupuestarias de egresos, muestran la distribución de los egresos, de acuerdo con los distintos grados de desagregación que presenta el clasificador por objeto del gasto y el avance que se registra en los diferentes momentos contables del egreso, principal son erogaciones de los capítulos 1000 Servicios Personales, 2000 Materiales y Suministros y 3000 Servicios Generales.



*Barragan*  
**MTR. ALEJANDRO BARRAGAN SANCHEZ.**  
**PRESIDENTE MUNICIPAL.**



*[Signature]*  
**LIC. ANA MARIA DEL TORO TORRES.**  
**ENCARGADA DE LA HACIENDA MUNICIPAL.**

**ASEJ2021-13-25-02-2022-1**

Bajo protesta de decir verdad declaramos que los Estados Financieros y sus Notas son razonablemente correctos y responsabilidad del emisor.



**MUNICIPIO DE ZAPOTLÁN EL GRANDE, JALISCO**  
**NOTAS A LOS ESTADOS FINANCIEROS**  
**DE DESGLOSE**  
**DEL 1 DE ENERO AL 31 DE DICIEMBRE DE 2021.**

Los Estados financieros del Municipio de Zapotlán el Grande, Jalisco. Se han elaborado de conformidad con la Ley General de Contabilidad Gubernamental y con los documentos emitidos por el Comité Nacional de Armonización contable (CONAC), los cuales establecen que los registros presupuestales se llevarán reconociendo y dando seguimiento a sus respectivas etapas del ingreso y gasto, llamados "momentos contables" y la contabilidad con base en devengado, acumulativa y patrimonial.

Con el propósito de dar cumplimiento a los artículos 46 y 49 de la Ley General de Contabilidad Gubernamental, el Municipio de Zapotlán el Grande, acompaña con notas de desglose los Estados Financieros cuyos rubros así lo requieren teniendo presente los postulados de revelación suficiente e importancia relativa con la finalidad, que la información sea de mayor utilidad.

**I) NOTAS AL ESTADO DE SITUACIÓN FINANCIERA**

**ACTIVO**

**\* EFECTIVO Y EQUIVALENTES**

Se relacionan las cuentas que integran el rubro de efectivo y equivalentes:

| CUENTA    | DESCRIPCION             | SALDO               |
|-----------|-------------------------|---------------------|
| 1-1-01    | EFECTIVO Y EQUIVALENTES | 2,559,693.78        |
| 1-1-01-01 | EFECTIVO                | 44,500.00           |
| 1-1-01-02 | BANCOS/TESORERIA        | 2,515,193.78        |
|           | <b>TOTAL</b>            | <b>2,559,693.78</b> |

**Bancos/Tesorería**

Representa el monto de efectivo disponible propiedad del Municipio de Zapotlán el Grande, en instituciones bancarias AL **31 DE DICIEMBRE DE 2021**, para cubrir compromisos tales como pagos a proveedores, retenciones y contribuciones a corto plazo, así mismo cubrir gastos administrativos y operativos que pudieran ser emergentes, cabe señalar que existe una disminución de saldos disponibles comparado al ejercicio anterior, esto se debe a que en este ejercicio se cubrió la mayor parte de obligaciones contraídas con proveedores y las retenciones y contribuciones a enterar.

**\* Derechos a recibir Efectivo y Equivalentes y Bienes o Servicios a Recibir**

| CUENTA    | DESCRIPCION  | SALDO             |
|-----------|--|-------------------|
| 1-1-02    | DERECHOS A RECIBIR EFECTIVO O EQUIVALENTES           | 220,616.72        |
| 1-1-02-03 | DEUDORES DIVERSOS POR COBRAR A CORTO PLAZO           | 81,351.42         |
| 1-1-02-04 | INGRESOS POR RECUPERAR A CORTO PLAZO                 | 86,127.00         |
| 1-1-02-05 | DEUDORES POR ANTICIPOS DE LA TESORERIA A CORTO PLAZO | 53,138.30         |
|           | <b>TOTAL</b>   | <b>220,616.72</b> |

**\* Derechos a recibir efectivo y equivalentes:**

Representa el monto ingresos por recuperar a corto plazo, los cuales se van recuperando en el mes siguiente, los ingresos pendientes por recibir por la cantidad de **\$ 86,127.00** correspondientes a multas de tránsito del mes de noviembre y los fondos revolventes de acuerdo a las necesidades de los departamentos se van reintegrando.

**\* Otros activos circulantes.**

Se integra de la siguiente manera:

Se tiene un fideicomiso con Banco Monex por la adquisición de dos créditos a través de banco nacional de obras y servicios públicos, el Numero 12934 de fecha 31 de enero 2017 y el Número 13773 del 27 de diciembre 2019.

| CUENTA        | DESCRIPCION                   | SALDO               |
|---------------|-------------------------------|---------------------|
| 1-1-09        | OTROS ACTIVOS CIRCULANTES     | 2,057,300.17        |
| 1-1-09-01     | VALORES EN GARANTIA           | 2,057,300.17        |
| 1-1-09-01-001 | FIDEICOMISO F 3087 MONEX S.A. | 2,057,300.17        |
|               | <b>TOTAL</b>                  | <b>2,057,300.17</b> |

**\* Activos no circulantes**

Bienes Inmuebles, Infraestructura y Construcciones en Proceso e intangibles, se integra de la siguiente manera:

| CUENTA    | DESCRIPCION  | SALDO                 |
|-----------|--|-----------------------|
| 1-2       | ACTIVO NO CIRCULANTE   | <b>261,254,557.29</b> |
| 1-2-03    | BIENES INMUEBLES, INFRAESTRUCTURA Y CONTRUCCIONES EN PROCESO | 184,587,920.78        |
| 1-2-03-03 | EDIFICIOS NO HABITACIONALES                                  | 180,682,091.68        |
| 1-2-03-09 | OTROS BIENES INMUEBLES                                       | 3,905,829.10          |
| 1-2-04    | BIENES MUEBLES   | 73,211,609.18         |
| 1-2-04-01 | MOBILIARIO Y EQUIPO DE ADMINISTRACION                        | 10,619,798.41         |
| 1-2-04-02 | MOBILIARIO Y EQUIPO EDUCACIONAL Y RECREATIVO                 | 3,700,181.16          |
| 1-2-04-03 | EQUIPO E INSTRUMENTAL MEDICO Y DE LABORATORIO                | 86,594.94             |
| 1-2-04-04 | EQUIPO DE TRANSPORTE   | 33,279,712.70         |
| 1-2-04-05 | EQUIPO DE DEFENSA Y SEGURIDAD                                | 11,790,304.90         |
| 1-2-04-06 | MAQUINARIA, OTROS EQUIPOS Y HERRAMIENTAS                     | 13,197,219.07         |
| 1-2-04-07 | COLECCIONES, OBRAS DE ARTE Y OBJETOS VALIOSOS                | 341,228.00            |
| 1-2-04-08 | ACTIVOS BIOLOGICOS   | 196,570.00            |
| 1-2-05    | ACTIVOS INTANGIBLES  | 3,455,027.33          |
| 1-2-05-01 | SOFTWARE   | 3,426,897.33          |
| 1-2-05-04 | LICENCIAS  | 28,130.00             |
|           | <b>TOTAL</b>   | <b>261,254,557.29</b> |

**Pasivo**

Este género se compone de dos grupos, el Pasivo Circulante y el Pasivo No Circulante.



- **Pasivo Circulante.**

En éste, se concentran las obligaciones derivadas de operaciones por cuentas por pagar a corto plazo en las cuales se encuentra contabilizada los proveedores, donde dichas obligaciones se cubrieron prácticamente en su mayoría, las cuentas se van liquidando de acuerdo a la programación calendarizada con los proveedores, el saldo que se queda en las obligaciones es el que debe pagarse hasta el mes siguiente o en cuanto haya disponibilidad financiera. Así mismo las retenciones y contribuciones son por el ISR que se entera a la tesorería de la federación, a continuación, se presenta la integración del pasivo Circulante:

| CUENTA    | DESCRIPCION  | SALDO               |
|-----------|--|---------------------|
| 2-1       | PASIVO CIRCULANTE                                    | <b>8,245,466.48</b> |
| 2-1-01    | CUENTAS POR PAGAR A CORTO PLAZO                      | 8,245,466.48        |
| 2-1-01-02 | PROVEEDORES POR PAGAR A CORTO PLAZO                  | 4,165,594.85        |
| 2-1-01-07 | RETENCIONES Y CONTRIBUCIONES POR PAGAR A CORTO PLAZO | 4,079,871.63        |
|           | <b>TOTAL</b>   | <b>8,245,466.48</b> |

- \* **Pasivo No Circulante**

El pasivo no circulante está integrado por las siguientes cuentas: **documentos por pagar a largo plazo**, esta obligación está establecida a través de un convenio con el Instituto de Pensiones del Estado, así mismo la **deuda pública a largo plazo**, este compromiso está establecido con Banco Nacional de obras y Servicios Públicos, los saldos son los siguientes:

| CUENTA    | DESCRIPCION   | SALDO                 |
|-----------|---|-----------------------|
| 2-2       | PASIVO NO CIRCULANTE  | 165,748,583.24        |
| 2-2-02    | DOCUMENTOS POR PAGAR A LARGO PLAZO                            | 6,190,006.82          |
| 2-2-02-09 | OTROS DOCUMENTOS POR PAGAR A LARGO PLAZO                      | 6,190,006.82          |
| 2-2-03    | DEUDA PUBLICA A LARGO PLAZO                                   | 159,558,576.42        |
| 2-2-03-03 | PRESTAMOS DE LA DEUDA PUBLICA INTERNA POR PAGAR A LARGO PLAZO | 159,558,576.42        |
|           | <b>TOTAL</b>  | <b>165,748,583.24</b> |

## II) NOTAS AL ESTADO DE ACTIVIDADES

La finalidad es informar sobre el resultado de las transacciones y otros eventos relacionados con la operación del ente público que afectan o modifican el patrimonio. También muestra una relación resumida de los ingresos y gastos del Municipio durante el ejercicio 2021, donde la diferencia fue positiva con un ahorro de \$ 48,169,549.96

### Ingresos y otros beneficios;

Este rubro está integrado por impuestos, contribuciones de mejoras, derechos, productos, aprovechamientos, participaciones y aportaciones, transferencia, subsidios, otras ayudas y asignaciones, para llevar a cabos sus actividades, cabe señalar que existe un incremento positivo de los ingresos de gestión comparado con el ejercicio anterior con un 15%, así mismo, hacer mención que las participaciones, aportaciones, incentivos derivados de la colaboración fiscal y fondos distintos de aportaciones, existe una variación positiva 5.5% comparado con el ejercicio anterior.

| CUENTA   | DESCRIPCION   | SALDO                 |
|----------|---|-----------------------|
| <b>4</b> | <b>INGRESOS Y OTROS BENEFICIOS</b>  | <b>493,741,307.48</b> |
| 4-1      | INGRESOS DE GESTION   | 148,137,998.05        |
| 4-1-01   | IMPUESTOS   | 80,660,997.94         |
| 4-1-04   | DERECHOS  | 48,783,005.86         |
| 4-1-05   | PRODUCTOS   | 7,183,566.97          |
| 4-1-06   | APROVECHAMIENTOS  | 11,510,427.28         |
| 4-2-01   | PARTICIPACIONES, APORTACIONES, CONVENIOS, INCENTIVOS DERIVADOS DE LA COLABORACIÓN FISCAL Y FONDOS DISTINTOS DE APORTACIONES | 345,603,309.43        |
|          | <b>TOTAL</b>  | <b>493,741,307.48</b> |

#### Gastos y Otras Pérdidas:

Los gastos y otras pérdidas lo integran todas las erogaciones realizadas en la operatividad, principalmente en los capítulos 1000 Servicios Personales, 2000 Materiales y Suministros, 3000 Servicios Generales, 4000 Ayudas Sociales 9000 Intereses de la deuda.

| CUENTA   | DESCRIPCION  | SALDO                 |
|----------|--|-----------------------|
| <b>5</b> | <b>GASTOS Y OTRAS PERDIDAS</b>                               | <b>445,571,757.52</b> |
| 5-1      | GASTOS DE FUNCIONAMIENTO                                     | 347,481,305.76        |
| 5-1-01   | SERVICIOS PERSONALES   | 257,997,191.69        |
| 5-1-02   | MATERIALES Y SUMINISTROS                                     | 23,072,28.61          |
| 5-1-03   | SERVICIOS GENERALES  | 6,6411,885.46         |
| 5-2      | TRANSFERENCIAS, ASIGNACIONES, SUBSIDIOS Y OTRAS AYUDAS       | 36,555,368.38         |
| 5-2-03   | SUBSIDIOS Y SUBVENCIONES                                     | 3,778,478.26          |
| 5-2-04   | AYUDAS SOCIALES  | 25,697,050.88         |
| 5-2-05   | PENSIONES Y JUBILACIONES                                     | 5,908,499.24          |
| 5-2-06   | TRANSFERENCIAS A FIDEICOMISOS, MANDATOS Y CONTRATOS ANALOGOS | 1,171,340.00          |
| 5-4      | INTERESES, COMISIONES Y OTROS GASTOS DE LA DEUDA PUBLICA     | 9,697,703.64          |
| 5-4-01   | INTERESES DE LA DEUDA PUBLICA                                | 9,697,703.64          |
|          | <b>TOTAL</b>   | <b>445,571,757.52</b> |

#### AHORRO/DESAHORRO NETO DEL EJERCICIO.

Representa el saldo de la gestión del periodo, que se deriva de la diferencia de los registros de los ingresos captados por la ejecución de la Ley de Ingresos y el rubro de Costo de Operación incurridos por el Municipio, al cierre del periodo se observó una variación positiva al cierre del periodo de un 25% de incremento comparado con el ejercicio anterior.

| CUENTA | DESCRIPCION                                 | SALDO         |
|--------|---|---------------|
| 3-2-01 | RESULTADOS DEL EJERCICIO (AHORRO/DESAHORRO) | 48,169,549.96 |

#### III) NOTAS AL ESTADO DE VARIACIÓN EN LA HACIENDA PÚBLICA



| CUENTA   | DESCRIPCION                                 | SALDO                |
|----------|---|----------------------|
| <b>3</b> | <b>HACIENDA PUBLICA/ PATRIMONIO</b>         |                      |
| 3-2      | HACIENDA PUBLICA / PATRIMONIO GENERADO      | 92,098,118.24        |
| 3-2-01   | RESULTADOS DEL EJERCICIO (AHORRO/DESAHORRO) | 48,169,549.96        |
| 3-2-02   | RESULTADOS DE EJERCICIOS ANTERIORES         | 43,928,568.28        |
|          | <b>TOTAL HACIENDA PUBLICA/ PATRIMONIO</b>   | <b>92,028,118.24</b> |

**Resultado del Ejercicio:**

El resultado positivo obtenido al periodo que se informa es de **\$48,169,549.96** representa el Ahorro/Desahorro en cuanto a los gastos realizados, los ingresos de recursos presupuestales.

**Resultado de Ejercicios Anteriores:**

Este rubro comprende el traspaso del saldo de ejercicios anteriores, además reintegros de programas, por el traspaso de obras terminadas a Construcción de bienes no capitalizables y reclasificaciones por ajuste contables.

**IV) NOTAS EL ESTADO DE FLUJOS DE EFECTIVO:**

Efectivo y Equivalentes El Análisis de los saldos inicial y final del Estado de Flujo de Efectivo se observa la cuenta de efectivo y equivalentes al inicio del ejercicio y al final del periodo que es como sigue:

| CUENTA                  | DESCRIPCION             | SALDO                   |
|-------------------------|-------------------------|-------------------------|
|                         |                         | AL 30 DE DICIEMBRE 2021 |
| <b>CUENTAS:</b>         | <b>BANCOS/TESORERIA</b> | <b>EJERCICIO 2021</b>   |
| <b>BANCOS/TESORERIA</b> |                         | <b>41,067,423.10</b>    |
|                         |                         | <b>2,559,693.78</b>     |

La principal variación que se observa en los saldos es por el pago al Instituto de Pensiones del Estado por pagos rezagados, pagos de adeudos del ejercicio anterior, así los pagos con recurso etiquetado por pendientes de obras en proceso.

En el periodo presentado se han registrado operaciones con cambios relativos a los bienes inmuebles, en edificios no habitacionales y otros bienes inmuebles, también se registraron cambios en Mobiliario y equipo de administración, equipo de transporte y maquinaria, otros equipos y herramientas.

| CUENTA    | DESCRIPCION  | SALDO                 |
|-----------|--|-----------------------|
| 1-2-03    | BIENES INMUEBLES, INFRAESTRUCTURA Y CONTRUCCIONES EN PROCESO | <b>184,587,920.78</b> |
| 1-2-03-03 | EDIFICIOS NO HABITACIONALES                                  | 180,682,091.68        |
| 1-2-03-09 | OTROS BIENES INMUEBLES                                       | 3,905,829.10          |

**Conciliación de los flujos de efectivo neto de las actividades de operación y los saldos de resultados del ejercicio (ahorro/desahorro)**

| CONCEPTO   | 2021                   | 2020                   |
|--|------------------------|------------------------|
| <b>Resultados del ejercicio Ahorro/Desahorro</b>                     | <b>48,169,549.96</b>   | <b>35,993,327.92</b>   |
| Movimientos de partidas (o Rubros) que no afectan al efectivo        | 0.00                   | 0.00                   |
| depreciación   | 0.00                   | 0.00                   |
| Amortización   | 0.00                   | 0.00                   |
| Incrementos en las provisiones                                       | 0.00                   | 0.00                   |
| Incremento en las inversiones producido por evaluación               | 0.00                   | 0.00                   |
| Ganancia/perdida en venta de bienes muebles, inmuebles e intangibles | 0.00                   | 0.00                   |
| Incremento en cuentas por cobrar                                     | 0.00                   | 0.00                   |
| <b>Flujos De Efectivos Netos De Las Actividades De Operación</b>     | <b>\$48,169,549.96</b> | <b>\$35,993,327.92</b> |

V) CONCILIACION ENTRE LOS INGRESOS PRESUPUESTARIOS Y CONTABLES, ASI COMO ENTRE LOS EGRESOS PRESUPUESTARIOS Y LOS GASTOS CONTABLES:

| Clave | Descripción   | Importe       | Total                 |
|-------|---|---------------|-----------------------|
| 1     | <b>INGRESOS PRESUPUESTARIOS</b>   |               | <b>507,494,128.22</b> |
| 2     | <b>MAS INGRESOS CONTABLES NO PRESUPUESTARIOS</b>                                      |               | <b>0.00</b>           |
|       | <i>Incremento por variación de inventarios</i>  | 0.00          |                       |
|       | <i>Disminución del exceso de estimaciones por pérdida o deterioro u obsolescencia</i> | 0.00          |                       |
|       | <i>Disminución del exceso de provisiones</i>  | 0.00          |                       |
|       | <i>Otros ingresos y beneficios varios</i>   | 0.00          |                       |
|       | <i>Otros ingresos contables no presupuestarios</i>                                    | 0.00          |                       |
| 3     | <b>MENOS INGRESOS PRESUPUESTARIOS NO CONTABLES</b>                                    |               | <b>13,752,820.74</b>  |
|       | <i>Productos de capital</i>   | 0.00          |                       |
|       | <i>Aprovechamientos capital</i>   | 0.00          |                       |
|       | <i>Ingresos derivados de financiamientos</i>  | 13,752,820.74 |                       |
|       | <i>Otros Ingresos presupuestarios no contables</i>                                    | 0.00          |                       |
| 4     | <b>INGRESOS CONTABLES (4 = 1 + 2 - 3)</b>   |               | <b>493,741,307.48</b> |

| Clave | Descripción                               | Importe | Total                 |
|-------|---|---------|-----------------------|
| 1     | <b>TOTAL DE EGRESOS (PRESUPUESTARIOS)</b> |         | <b>492,066,930.25</b> |



|          |   |               |                       |
|----------|---|---------------|-----------------------|
| <b>2</b> | <b>MENOS EGRESOS PRESUPUESTARIOS NO CONTABLES</b>                                 |               | <b>98,332,552.47</b>  |
|          | Mobiliario y equipo de administración   | 1,382,315.38  |                       |
|          | Mobiliario y equipo educacional y recreativo                                      | 188,876.07    |                       |
|          | Equipo e instrumental médico y de laboratorio                                     | 6,495.01      |                       |
|          | Vehículos y equipo de transporte  | 0.00          |                       |
|          | Equipo de defensa y seguridad   | 162,097.83    |                       |
|          | Maquinaria, otros equipos y herramientas  | 601,756.17    |                       |
|          | Activos biológicos  | 0.00          |                       |
|          | Bienes inmuebles  | 0.00          |                       |
|          | Activos intangibles   | 0.00          |                       |
|          | Obra pública en bienes propios  | 0.00          |                       |
|          | Acciones y participaciones de capital   | 0.00          |                       |
|          | Compra de títulos y valores   | 0.00          |                       |
|          | Inversiones en fideicomisos, mandatos y otros análogos                            | 0.00          |                       |
|          | Provisiones para contingencias y otras erogaciones especiales                     | 0.00          |                       |
|          | Amortización de la deuda pública  | 37,253,656.44 |                       |
|          | Adeudos de ejercicios fiscales anteriores (ADEFAS)                                | 6,525,003.61  |                       |
|          | Otros Egresos Presupuestales No Contables   | 52,212,351.96 |                       |
| <b>3</b> | <b>MAS GASTOS CONTABLES NO PRESUPUESTALES</b>                                     |               | <b>51,837,379.74</b>  |
|          | Estimaciones, depreciaciones, deterioros, obsolescencia y amortizaciones          | 51,837,379.74 |                       |
|          | Provisiones   | 0.00          |                       |
|          | Disminución de inventarios  | 0.00          |                       |
|          | Aumento por insuficiencia de estimaciones por pérdida o deterioro u obsolescencia | 0.00          |                       |
|          | Aumento por insuficiencia de provisiones  | 0.00          |                       |
|          | Otros Gastos  | 0.00          |                       |
|          | Otros Gastos Contables No Presupuestales  | 0.00          |                       |
| <b>4</b> | <b>TOTAL DE GASTO CONTABLE (4 = 1 - 2 + 3)</b>                                    |               | <b>445,571,757.52</b> |



*[Handwritten signature]*  
**MTRO. ALEJANDRO BARRAGAN SANCHEZ**  
**PRESIDENTE MUNICIPAL.**



*[Handwritten signature]*  
**LIC. ANA MARIA DEL TORO TORRES.**  
**ENCARGADA DE LA HACIENDA MUNICIPAL.**

**ASEJ2021-13-25-02-2022-1**

Bajo protesta de decir verdad declaramos que los Estados Financieros y sus Notas son razonablemente correctos y responsabilidad del emisor.

**MUNICIPIO ZAPOTLÁN EL GRANDE**  
**NOTAS A LOS ESTADOS FINANCIEROS**  
**DE GESTIÓN ADMINISTRATIVA**  
**DEL 1 DE ENERO AL 31 DE DICIEMBRE DE 2021**

**1.-INTRODUCCIÓN**

El objetivo principal de los Estados Financieros emitidos por el **MUNICIPIO DE ZAPOTLAN EL GRANDE**, del Estado Libre y Soberano de Jalisco es mostrar la situación económica financiera de este H. Ayuntamiento a todos los usuarios de dicha información, revelando de manera suficiente y oportuna los aspectos que influyeron en las cifras presentadas. Así mismo se busca que sean una base para toma de decisiones presentes y futuras, financieras y presupuestales.

**2.- PANORAMA ECONOMICO FINANCIERO**

El 11 de diciembre del 2020, se aprobó el presupuesto de egresos para el ejercicio fiscal 2021, el cual se autoriza al **Municipio de Zapotlán el Grande**, un presupuesto de \$ 482,042,404.00 (Cuatrocientos ochenta y dos millones cuarenta y dos mil cuatrocientos cuatro pesos 00/100 M.N.) con fundamento en lo establecido por el artículo 115 de la Constitución de los Estados Unidos Mexicanos, artículo 4º de la Ley del Procedimiento Administrativo del Estado de Jalisco y sus Municipios, 61 y 63 de la Ley del Gobierno y la Administración Pública Municipal del Estado de Jalisco y demás disposiciones legales que pudieran aplicar.

Es preciso señalar que en México y en nuestro Estado de Jalisco sigue en fase de contingencia ya que los casos de COVID-19 no cesan, el número de personas contagiadas es ilimitado y no hay medidas estrictas de salud, a excepción de medidas preventivas.

Por lo que nuestro Municipio requiere que se normalice las actividades económicas tanto de nuestro país, así como también de nuestro Estado, para recuperar empleos que se perdieron por la misma situación y exista una promoción de crecimiento económico sostenible.

Derivado de los hechos antes mencionados y a pesar de la dura situación que se tiene con los efectos de la pandemia en el ejercicio fiscal 2021, existe un incremento en los Ingresos comparado con el ejercicio 2020, los porcentajes de incremento son: Impuestos 21%, Derechos 11%, Productos 19% y Aprovechamientos 8%.

Una de las principales condiciones económico-financiero bajo las cuales el Municipio opero en este ejercicio, que influyeron en la toma de decisiones es el incremento de las Participaciones y Aportaciones Federales el cual reflejó un incremento importante en los Ingresos en este rubro; por un importe de \$ 345,603,309.43, el porcentaje es del 6% de incremento, comparado con el ejercicio fiscal 2020.



Así mismo, durante el periodo de la gestión administrativa del Municipio, se observa un buen desempeño en la gestión administrativa, remarcando que, a pesar de los efectos negativos de la pandemia, el estado de actividades en su comparativo de los ejercicios 2020 y 2021 refleja un decremento en los rubros de Servicios Personales con un porcentaje del 3%, Materiales y Suministros con un porcentaje del 12%, entre otros, generando un ahorro de \$ 48,169,549.96 en el ejercicio 2021, con un porcentaje del 16% comparado con el ejercicio anterior.

### **3.- AUTORIZACION E HISTORIA.**

Zapotlán fue descubierta por el conquistador Cristóbal de Olid y Juan Rodríguez de Villafuerte, de 1521 a 1522, mandados por Hernán Cortés para explorar. En el año 1523 el conquistador Alonso de Ávalos realizó sin tropiezos la conquista de Sayula (más tarde llamada provincia de Ávalos en honor de él) a la que pertenecía Zapotlán. En 1524 estuvo en Zapotlán Francisco Cortés de San Buenaventura. A mediados de 1533 Fray Juan de Padilla reunió a los pobladores para fundar el actual Zapotlán, encontró resistencia del cacique, viéndose obligados a establecer en Tenamaxtlán. A finales de 1533 la fundación de Zapotlán se realizó en forma definitiva. En la montaña oriente, no lejos del poblado, hay una escritura rupestre que nos habla de la existencia de los primeros pobladores. En grandes monolitos que los lugareños denominan Las Peñas de los Compadres, se advierten jeroglíficos sobrepuestos. Hay los mismos vestigios en la Piedra del Diablo, que se encuentra en la orilla norte del arroyo Chuluapan: arroyo que serpenteando baja de la montaña o arroyo torcido; en el nevado afuera de la Cueva Ahumada; en la Barranca de los Monos y en las proximidades de Huescalapa.

La Reforma al Artículo 115 Constitucional aprobada en junio de 1999 entró en vigor el 23 de marzo de 2001. Dicha reforma introduce entre otras cosas, un elemento para la autonomía municipal referente al robustecimiento de las capacidades de decisión política y reglamentaria de los Ayuntamientos como órganos de Gobierno. Con esta reforma por primera vez se le da la importancia al Municipio que, en teoría, al Gobierno Municipal le correspondía, quedando respaldado por nuestra Constitución Política Mexicana. Esta reforma Constitucional tiene como idea entre otras, que los Municipios

no tengan limitantes por parte de las Leyes Estatales, sino un orden prescrito por ellos mismos en su ámbito reglamentario, menos Ley Estatal y federal y mayor Reglamentación Municipal, como herramienta de cada Municipio para resolver sus propias problemáticas. Cada Municipio presenta sus necesidades en función de sus costumbres, territorio, actividad y requerimientos de la ciudadanía, por lo tanto, el Ayuntamiento de cada Municipio tiene la facultad de elaborar los ordenamientos legales que le ayuden a resolver esos planteamientos.

#### **4. ORGANIZACIÓN Y OBJETO SOCIAL**

De conformidad con el artículo 115 de la Constitución Política de los Estados Unidos Mexicanos y la Constitución Política del Estado de Jalisco, el municipio libre es la base de la división territorial de los estados y de su organización política y administrativa, y está investido de personalidad jurídica y patrimonio propios.

El Municipio de Zapotlán el Grande es gobernado por un Ayuntamiento de elección popular directa, integrado por el Presidente Municipal, 16 regidores y un síndico. La competencia otorgada al Gobierno Municipal se ejerce por el Ayuntamiento de manera exclusiva y no existe una autoridad intermedia alguna entre éste y el gobierno del Estado.

Para auxiliar las funciones del Municipio la estructura del está conformada por 6 Coordinaciones Generales, 11 Direcciones, 55 departamentos y 5 Organismos Públicos Descentralizados, la cual fue estructurada de acuerdo a lo que dispone el Reglamento Orgánico de la Administración Pública Municipal de Zapotlán el Grande, Jalisco y a las necesidades de la Ciudadanía para dar respuesta a los requerimientos de la propia administración y la demanda de servicios públicos por parte de la población.

La Hacienda Municipal se forma con los impuestos, derechos, productos y aprovechamientos que anualmente propongan los Ayuntamientos y apruebe el Congreso del Estado; los ingresos que establezcan las leyes fiscales a su favor y en todo caso con:

I. Las contribuciones sobre la propiedad inmobiliaria, incluyendo tasas adicionales que establezca el Congreso del Estado, de su fraccionamiento, división, consolidación, translación y mejora, así como las que tengan por base el cambio del valor de los inmuebles.

II. Las participaciones federales que sean cubiertas por la Federación a los municipios, con arreglo a las bases, montos y plazos que anualmente se determinen por el Congreso del Estado; y

III. Los ingresos derivados de la prestación de servicios públicos a su cargo.

Además de los ingresos que forman parte de la Hacienda Municipal, se perciben las aportaciones federales para fines específicos, que a través de los diferentes fondos



establezcan el presupuesto de egresos de la Federación, la Ley de Coordinación Fiscal y los convenios respectivos.

El Congreso del Estado debe aprobar la ley de ingresos del municipio y el Ayuntamiento el presupuesto de egresos, con base en sus ingresos disponibles, planes municipales de desarrollo, programas que señalen los objetivos, las metas con base en indicadores de desempeño y las unidades responsables de su ejecución, traducidos en capítulos, conceptos y partidas presupuestales, así como a los principios de racionalidad, austeridad, disciplina presupuestal, motivación, certeza, equidad y proporcionalidad.

**El patrimonio municipal se integra por:**

- I. Los bienes de dominio público del Municipio;
- II. Los bienes de dominio privado del Municipio;
- III. Los capitales, impuestos, e hipoteca y demás créditos en favor del Municipio, así como las donaciones y legados que se reciban; y
- IV. Las cuentas en administración, con las limitaciones establecidas en la ley.

**Los servicios públicos que el Municipio está obligado a prestar son los siguientes:**

- I. Agua potable, drenaje, alcantarillado, tratamiento y disposición de sus aguas residuales;
- II. Alumbrado público;
- III. Limpia, recolección, traslado, tratamiento y disposición final de residuos;
- IV. Mercados y centrales de abastos;
- V. Rastros y servicios complementarios;
- VI. Estacionamientos municipales;
- VII. Panteones;
- VIII. Calles, parques y jardines y su equipamiento;
- IX. Seguridad pública, policía preventiva municipal y tránsito;
- X. Centros deportivos municipales;
- XI. Centros culturales municipales;
- XII. Protección civil y bomberos; y

- XIII. Los demás que el Congreso del Estado determine en atención a las condiciones territoriales y socioeconómicas de los Municipios, así como a su capacidad administrativa y financiera.

Los recursos y procedimientos jurídicos en los que se establecen los medios de defensa a favor de los administrados, en contra de actos administrativos emitidos por la autoridad municipal, que aquellos consideren han afectado su interés jurídico, se encuentran instituidos en diversa reglamentación de este Municipio.

El ejercicio fiscal del Municipio, abarca del 1° de enero al 31 de diciembre de cada año. Las obligaciones fiscales federales y estatales a su cargo, en su carácter de persona moral con fines no lucrativos, son básicamente las siguientes:

**Obligaciones Fiscales Federales:**

Retener y enterar el impuesto sobre la renta por las remuneraciones a sus trabajadores, así como a terceros, a quienes se paguen honorarios por servicios profesionales y arrendamientos de bienes inmuebles.

Timbrar los comprobantes por concepto de pago de sueldos y honorarios asimilados a salarios.

**Obligaciones Fiscales Estatales:**

Retener y enterar el impuesto del 10% por pagos a personas físicas que presten servicios profesionales independientes.

**5- Bases de Preparación de los Estados Financieros**

Los estados financieros y presupuestarios son elaborados con base en la información que arroja el sistema de información electrónico denominado Empress Aplicaciones "Sistema Integral de Contabilidad Gubernamental", el cual procesa los datos a los que se da entrada en cada centro de registro, afectando en tiempo real y en forma simultánea, la contabilidad y el control presupuestal.

Los estados financieros a que corresponden las presentes notas, fueron preparados con base en las disposiciones de la Ley General de Contabilidad Gubernamental y los acuerdos emitidos por el Consejo Nacional de Armonización Contable (CONAC), sin embargo, no se ha dado efecto a ciertos lineamientos contables cuyo efecto no se refleja en dichos estados y que se describen a continuación:

- a) No han sido conciliadas las existencias de los bienes muebles, inmuebles e intangibles del ente público y sus valores, determinadas como resultado de un inventario físico, contra los registrados en la contabilidad a esa misma fecha. En su caso y en su momento, el resultado de la conciliación física-contable de dichos bienes, se reconocerán afectando las cuentas correspondientes al rubro 3.2.02 Resultados de Ejercicios Anteriores y a la cuenta del grupo Activo No Circulante correspondiente.



**Las diferencias posteriores que se obtengan como resultado de dicha conciliación fiscal-contable, se reconocerán afectando las cuentas correspondientes al rubro 3.2.03 Revalúos y a la cuenta del grupo Activo No Circulante correspondiente.**

b) No está registrada contablemente, la depreciación de los bienes muebles e inmuebles capitalizados, ni la amortización de los activos intangibles, en virtud de lo mencionado en el inciso anterior y a que no se les ha asignado una vida útil estimada a los activos.

c) No se han aplicado las disposiciones establecidas en el acuerdo emitido por el CONAC bajo el título "Lineamientos que deberán observar los entes públicos para registrar en las cuentas de activo los fideicomisos sin estructura orgánica y contratos análogos, incluyendo mandatos", por lo que contablemente no se ha reconocido el efecto inicial de los recursos públicos otorgados por el Municipio a los fideicomisos o contratos análogos, desde su creación, así como, en su caso, los activos adquiridos, o los gastos efectuados con los mismos.

d) No se han contabilizado las bajas de bienes muebles e inmuebles que previamente habían sido registrados como activos no circulantes.

e) No se tienen registradas provisiones de pasivo derivadas de contingencias

De conformidad con el acuerdo del CONAC emitido el 8 de agosto de 2013, se estableció como criterio para el tratamiento contable de los ingresos, el que estos fueran registrados simultáneamente como devengados y recaudados, en el momento en que se perciba el recurso, o en su caso se efectúe la compensación, con excepción de los ingresos por venta de bienes y servicios, respecto de los cuales se consideran devengados al emitir las facturas o conforme a las condiciones pactadas y se reconocen como recaudados al percibir el ingreso correspondiente. Dicho acuerdo, también contempla que deberá ser revisado por el Consejo Nacional de Armonización Contable atendiendo a los avances en las entidades federativas, los municipios y sus entes públicos en la implementación de la Armonización Contable a más tardar en diciembre de 2015, para su ratificación o en su caso modificación; no obstante que dicho plazo se agotó, no se han emitido acuerdos al respecto, sin embargo, el 20 de diciembre de 2016, fue publicada en el Diario Oficial de la Federación, una modificación a las Normas y Metodología para la Determinación de los Momentos Contables de los Ingresos, consistente en reconocer el devengado de los Ingresos por Venta de Bienes y Servicios, Diversos y no Inherentes a la Operación, hasta su percepción.

#### **Marco conceptual y los postulados básicos**

El marco conceptual de la contabilidad y los postulados básicos adoptados por el Municipio, corresponden a los establecidos por la Ley General de Contabilidad y diversos acuerdos del CONAC, siendo dichos postulados, los que se definen a continuación:

#### **1) SUSTANCIA ECONOMICA**

Es el reconocimiento contable de las transacciones, transformaciones internas y otros eventos, que afectan económicamente al ente público y delimitan la operación del Sistema de Contabilidad Gubernamental (SCG).

## **2) ENTES PUBLICOS**

Los poderes Ejecutivo, Legislativo y Judicial de la Federación y de las entidades federativas; los entes autónomos de la Federación y de las entidades federativas; los ayuntamientos de los municipios; los órganos político-administrativos de las demarcaciones territoriales del Distrito Federal; y las entidades de la administración pública paraestatal, ya sean federales, estatales o municipales.

## **3) EXISTENCIA PERMANENTE**

La actividad del ente público se establece por tiempo indefinido, salvo disposición legal en la que se especifique lo contrario.

## **4) REVELACION SUFICIENTE**

Los estados y la información financiera deben mostrar amplia y claramente la situación financiera y los resultados del ente público.

## **5) IMPORTANCIA RELATIVA**

La información debe mostrar los aspectos importantes de la entidad que fueron reconocidos contablemente.

## **6) REGISTRO E INTEGRACION PRESUPUESTARIA**

La información presupuestaria de los entes públicos se integra en la contabilidad en los mismos términos que se presentan en la ley de Ingresos y en el Decreto del Presupuesto Egresos, de acuerdo a la naturaleza económica que le corresponda. El registro presupuestario del ingreso y del egreso en los entes públicos se debe reflejar en la contabilidad, considerando sus efectos patrimoniales y su vinculación con las etapas presupuestarias correspondientes.

## **7) CONSOLIDACION DE LA INFORMACION FINANCIERA**

Los estados financieros de los entes públicos deberán presentar de manera consolidada la situación financiera, los resultados de operación, el flujo de efectivo o los cambios en la situación financiera y las variaciones a la Hacienda Pública, como si se tratara de un solo ente público.

## **8) DEVENGO CONTABLE**

Los registros contables de los entes públicos se llevarán con base acumulativa. El ingreso devengado, es el momento contable que se realiza cuando existe jurídicamente el derecho de cobro de impuestos, derechos, productos, aprovechamientos y otros ingresos por parte de los entes públicos. El gasto devengado, es el momento contable que refleja el reconocimiento de una obligación de pago a favor de terceros por la recepción de conformidad de bienes,



servicios y obra pública contratados; así como de las obligaciones que derivan de tratados, leyes, decretos, resoluciones y sentencias definitivas.

#### **9) VALUACION**

Todos los eventos que afecten económicamente al ente público deben ser cuantificados en términos monetarios y se registrarán al costo histórico o al valor económico más objetivo registrándose en moneda nacional.

#### **10) DUALIDAD ECONOMICA**

El ente público debe reconocer en la contabilidad, la representación de las transacciones y algún otro evento que afecte su situación financiera, su composición por los recursos asignados para el logro de sus fines y por sus fuentes, conforme a los derechos y obligaciones.

#### **11) CONSISTENCIA**

Ante la existencia de operaciones similares en un ente público, debe corresponder un mismo tratamiento contable, el cual debe permanecer a través del tiempo, en tanto no cambie la esencia económica de las operaciones. De conformidad con el marco conceptual de la contabilidad, la supletoriedad en su aplicación y de la normatividad que de éste se derive, será:

- a) La normatividad emitida por las unidades administrativas o instancias competentes en materia de Contabilidad Gubernamental;
- b) Las Normas Internacionales de Contabilidad para el Sector Público (NICSP) emitidas por la Junta de Normas Internacionales de Contabilidad del Sector Público (International Public Sector Accounting Standards Board, International Federation Accounting Committee);
- c) Las Normas de Información Financiera del Consejo Mexicano para la Investigación y Desarrollo de Normas de Información Financiera (CINIF). Los entes públicos deberán informar, antes de su aplicación, al secretario técnico del CONAC, a efecto de que se analice, se proponga y, en su oportunidad, se emita la normatividad correspondiente.

#### **6. Políticas de Contabilidad Significativas**

Atendiendo a la Norma Internacional de Contabilidad del Sector Público (NICS 10- Información Financiera en Economías Hiperinflacionarias),

- A) se deberá actualizar el patrimonio cuando el Índice Nacional de Precios al Consumidor acumulada durante un periodo de tres años sea igual o superior al 100%. El efecto de la actualización de las cuentas de activo, pasivo y patrimonio (reexpresión) se realizará contra la cuenta 3.1.03 Actualización de la Hacienda Pública/Patrimonio. En vista de la actual desconexión inflacionaria, no fue necesario actualizar la hacienda pública del Municipio.

B) El municipio no Realiza Operaciones en el extranjero

C) El Municipio no tiene inversiones en acciones de compañías subsidiarias.

D) Se encuentra en proceso de implementar un Sistema y método de evaluación de inventarios y costo de lo vendido.

E) Los pagos de beneficios vinculados con la antigüedad, que eventualmente tendrían que ser realizados por el Municipio en favor de sus trabajadores, con motivo de su retiro, muerte o separación, son reconocidos como gastos del ejercicio en que se realizan dichos pagos. Las obligaciones de cobertura de pensiones y jubilaciones a los servidores públicos, son trasladadas al Instituto de Pensiones del Estado de Jalisco, mediante el pago de cuotas obrero-patronales. No se tienen identificadas situaciones relevantes, adicionales a las reflejadas en los estados financieros, que ameriten la creación de provisiones o reservas.

F) No se tienen identificadas situaciones relevantes, adicionales a las reflejadas en los estados financieros, que ameriten la creación de provisiones.

G) No se tienen identificadas situaciones relevantes, adicionales a las reflejadas en los estados financieros, que ameriten la creación de reservas.

H) Se detectó un error en los registros contables de este ejercicio 2021, en la codificación de las siguientes cuentas: 3-205-02 cambios por errores contables a la cuenta 3-2-05 rectificaciones de ejercicios anteriores.

I) por lo que se tuvo que realizar una reclasificación de cuentas.

#### **7. Posición en Moneda Extranjera y Protección por Riesgo Cambiario**

El Municipio no realiza operaciones en moneda extranjera, por lo que no se han generados activos o pasivos en moneda distinta al peso mexicano.

#### **8. Reporte Analítico del Activo**

No está registrada contablemente, la depreciación de los bienes muebles e inmuebles capitalizados, ni la amortización de los activos intangibles, en virtud de que no se ha efectuado la conciliación física-contable de dichos bienes y a que no se les ha asignado una vida útil estimada a los activos.

No se identifican circunstancias que pudieran afectar pérdidas importantes en el activo no Circulante del Municipio.

#### **9. Fideicomisos Mandatos Y Análogos**

El Municipio no cuenta con Fideicomisos Mandatos Y Análogos

#### **10. Reporte de la Recaudación**

Los ingresos obtenidos al mes de diciembre del ejercicio fiscal de 2021, se presentan en el Estado de Actividades.



### **11. Información Sobre La Deuda Y El Reporte Analítico De La Deuda**

La información correspondiente se revela en las notas de desglose relativas al pasivo.

### **12. Calificaciones otorgadas**

Durante el ejercicio 2021, se realizaron transacciones que fueron sujetas a una calificación crediticia, por la calificadora Moody's Investors, dando como resultado la calificación (B1/Baa2.mx estable), que refleja balances financieros y operativos en promedio equilibrados.

### **13. Proceso de Mejora**

De los procesos de mejora que se utilizaron dentro de los controles internos se continúa con el uso del sistema informático para el manejo de la administración, denominado Empress (Sistema de Información Contable y administrativa Empress) el cual de manera precisa se alimenta de todos los cambios que el CONAC implementa derivados de la ley de contabilidad Gubernamental el cual genera la información Financiera, y se implementaron los módulos de control de Obra Pública y Deuda Pública, para dar cumplimiento a la normatividad que nos marca la Ley General de Contabilidad Gubernamental en los aspectos presupuestales y Contable; otros procesos de mejora que se implementaron fueron: la firma oportuna de las nóminas, así como el manejo adecuado del timbrado de las nóminas para un mejor control en el cálculo y el pago de los impuestos así como la recuperación del impuesto retenido y enterado de conformidad con el artículo 3-B de la ley de Coordinación fiscal, proceso de registro de los ingresos para su mejor control, respecto a los egresos nos permite obtener información financiera por objeto del gasto, por tipo de gasto, por clasificación administrativa, por clasificación funcional (finalidad y función), por categoría programática el cual de muchas maneras se puede estudiar los avances presupuestales del Municipio y por cada departamento que lo conforma, permitiendo así la toma de decisiones financieras y esto logra una mejor administración financiera del ente público.

Las políticas de control interno están diseñadas para evitar el detrimento del patrimonio municipal y la disposición indebida de los bienes de su propiedad, así como la eficiencia en la operación de la administración pública municipal, en un marco de austeridad. Desde la entrada de la administración municipal actual, se está en la búsqueda de áreas de oportunidad que permitan operar con eficacia, eficiencia, economía y austeridad. Las metas establecidas en cada ejercicio, son monitoreadas oportunamente a través de indicadores específicos para cada una de ellas.

#### 14. Información por Segmentos

En virtud de la actividad del Municipio, básicamente orientada a la prestación de los servicios públicos, no se ha considerado necesario que la contabilidad refleje el resultado de las operaciones por segmentos.

#### 15. Eventos Posteriores al Cierre

Desde la fecha de los estados financieros y hasta el 31 de diciembre de 2021, no han ocurrido eventos sustanciales extraordinarios, que afecten económicamente al Municipio de Zapotlán el Grande.

#### 16. Partes Relacionadas

La autoridad municipal no tiene partes relacionadas que pudieran ejercer influencia significativa sobre la toma de decisiones financieras y operativas.



MTRO. ALEJANDRO BARRAGAN  
SANCHEZ.

PRESIDENTE MUNICIPAL.



LIC. ANA MARIA DEL TORO TORRES.

ENCARGADA DE LA HACIENDA  
MUNICIPAL.



ASEJ2021-13-25-02-2022-1

Bajo protesta de decir verdad declaramos que los Estados Financieros y sus Notas son razonablemente correctos y responsabilidad del emisor.