

**CUENTA PÚBLICA - MUNICIPIO ZAPOTLÁN EL GRANDE**  
**ESTADO DE SITUACIÓN FINANCIERA**  
**DEL 1 DE ENERO AL 31 DE DICIEMBRE DE 2020**

| CTA.  | DESCRIPCIÓN  | 2020                 | 2019                 | CTA   | DESCRIPCIÓN  | 2020                 | 2019                 |
|-------|--|----------------------|----------------------|-------|--|----------------------|----------------------|
| 10000 | <b>ACTIVO</b>  |                      |                      | 20000 | <b>PASIVO</b>  |                      |                      |
| 11000 | <b>ACTIVO CIRCULANTE</b>   |                      |                      | 21000 | <b>PASIVO CIRCULANTE</b>   |                      |                      |
| 11100 | <b>EFFECTIVO Y EQUIVALENTES</b>  | 41,067,423.10        | 30,563,343.84        | 21100 | <b>CUENTAS POR PAGAR A CORTO PLAZO</b>   | 66,305,163.65        | 66,852,551.68        |
| 11110 | Efectivo   | 41,000.00            | 30,000.00            | 21110 | Servicios personales por pagar a corto plazo                                     | 0.00                 | 6,509.54             |
| 11120 | Bancos/Tesorería   | 41,026,423.10        | 30,533,343.84        | 21120 | Proveedores por pagar a corto plazo  | 6,991,577.70         | 9,545,697.47         |
| 11130 | Bancos/Dependencias y otros  | 0.00                 | 0.00                 | 21130 | Contratistas por obras públicas por pagar a corto plazo                          | 5,413,050.73         | 28,231,137.16        |
| 11140 | Inversiones temporales (hasta 3 meses)   | 0.00                 | 0.00                 | 21140 | Participaciones y aportaciones por pagar a corto plazo                           | 0.00                 | 0.00                 |
| 11150 | Fondos con afectación específica   | 0.00                 | 0.00                 | 21150 | Transferencias otorgadas por pagar a corto plazo                                 | 192,670.00           | 0.00                 |
| 11160 | Depósitos de fondos de terceros en garantía y/o administración                           | 0.00                 | 0.00                 | 21160 | Intereses, comisiones y otros gastos de la deuda pública por pagar a corto plazo | 0.00                 | 0.00                 |
| 11170 | Otros efectivos y equivalentes   | 0.00                 | 0.00                 | 21170 | Retenciones y contribuciones por pagar a corto plazo                             | 53,470,764.99        | 28,834,579.83        |
| 11180 | <b>DERECHOS A RECIBIR EFFECTIVO O EQUIVALENTES</b>                                       | 821,014.21           | 908,277.44           | 21180 | Devoluciones de la ley de ingresos por pagar a corto plazo                       | 2,472.55             | 0.00                 |
| 11190 | Inversiones financieras de corto plazo   | 0.00                 | 0.00                 | 21190 | Otras cuentas por pagar a corto plazo  | 234,627.68           | 234,627.68           |
| 11200 | Cuentas por cobrar a corto plazo   | 0.00                 | 0.00                 | 21200 | <b>DOCUMENTOS POR PAGAR A CORTO PLAZO</b>  | 0.00                 | 0.00                 |
| 11210 | Deudores diversos por cobrar a corto plazo   | 328,671.61           | 411,162.84           | 21210 | Documentos comerciales por pagar a corto plazo                                   | 0.00                 | 0.00                 |
| 11220 | Ingresos por recuperar a corto plazo   | 419,744.50           | 419,744.50           | 21220 | Documentos con contratistas por obras públicas por pagar a corto plazo           | 0.00                 | 0.00                 |
| 11230 | Deudores por anticipos de la tesorería a corto plazo                                     | 72,598.10            | 77,370.10            | 21290 | Otros documentos por pagar a corto plazo   | 0.00                 | 0.00                 |
| 11240 | Préstamos otorgados a corto plazo  | 0.00                 | 0.00                 | 21300 | <b>PORCIÓN A CORTO PLAZO DE LA DEUDA PÚBLICA A LARGO PLAZO</b>                   | 0.00                 | 0.00                 |
| 11250 | Otros derechos a recibir efectivo o equivalentes a corto plazo                           | 0.00                 | 0.00                 | 21310 | Porción a corto plazo de la deuda pública interna                                | 0.00                 | 0.00                 |
| 11260 | <b>DERECHOS A RECIBIR BIENES O SERVICIOS</b>   | 0.00                 | 0.00                 | 21320 | Porción a corto plazo de la deuda pública externa                                | 0.00                 | 0.00                 |
| 11270 | Anticipo a proveedores por adquisición de bienes y prestación de servicios a corto plazo | 0.00                 | 0.00                 | 21330 | Porción a corto plazo de arrendamiento financiero                                | 0.00                 | 0.00                 |
| 11280 | Anticipo a proveedores por adquisición de bienes inmuebles y muebles a corto plazo       | 0.00                 | 0.00                 | 21400 | <b>TÍTULOS Y VALORES A CORTO PLAZO</b>   | 0.00                 | 0.00                 |
| 11290 | Anticipo a proveedores por adquisición de bienes intangibles a corto plazo               | 0.00                 | 0.00                 | 21410 | Títulos y valores de la deuda pública interna a corto plazo                      | 0.00                 | 0.00                 |
| 11300 | Anticipo a contratistas por obras públicas a corto plazo                                 | 0.00                 | 0.00                 | 21420 | Títulos y valores de la deuda pública externa a corto plazo                      | 0.00                 | 0.00                 |
| 11310 | Otros derechos a recibir bienes o servicios a corto plazo                                | 0.00                 | 0.00                 | 21500 | <b>PASIVOS DIFERIDOS A CORTO PLAZO</b>   | 23,000,000.00        | 22,800,000.00        |
| 11320 | <b>INVENTARIOS</b>   | 0.00                 | 0.00                 | 21510 | Ingresos cobrados por adelantado a corto plazo                                   | 23,000,000.00        | 22,800,000.00        |
| 11330 | Inventario de mercancías para venta  | 0.00                 | 0.00                 | 21520 | Intereses cobrados por adelantado a corto plazo                                  | 0.00                 | 0.00                 |
| 11340 | Inventario de mercancías terminadas  | 0.00                 | 0.00                 | 21590 | Otros pasivos diferidos a corto plazo  | 0.00                 | 0.00                 |
| 11350 | Inventario de mercancías en proceso de elaboración                                       | 0.00                 | 0.00                 | 21600 | <b>FONDOS Y BIENES DE TERCEROS EN GARANTÍA Y/O ADMINISTRACIÓN A CORTO PLAZO</b>  | 0.00                 | 0.00                 |
| 11360 | Inventario de materias primas, materiales y suministros para producción                  | 0.00                 | 0.00                 | 21610 | Fondos en garantía a corto plazo   | 0.00                 | 0.00                 |
| 11370 | Bienes en tránsito   | 0.00                 | 0.00                 | 21620 | Fondos en administración a corto plazo   | 0.00                 | 0.00                 |
| 11380 | <b>ALMACENES</b>   | 0.00                 | 0.00                 | 21630 | Fondos contingentes a corto plazo  | 0.00                 | 0.00                 |
| 11390 | Almacén de materiales y suministro para el consumo                                       | 0.00                 | 0.00                 | 21640 | Fondos de fideicomisos, mandatos y contratos análogos a corto plazo              | 0.00                 | 0.00                 |
| 11400 | <b>ESTIMACIÓN POR PÉRDIDA O DETERIORO DE ACTIVOS CIRCULANTES</b>                         | 0.00                 | 0.00                 | 21650 | Otros fondos de terceros en garantía y/o administración a corto plazo            | 0.00                 | 0.00                 |
| 11410 | Estimaciones para cuentas incobrables por derechos a recibir efectivo o equivalentes     | 0.00                 | 0.00                 | 21660 | Valores y bienes en garantía a corto plazo                                       | 0.00                 | 0.00                 |
| 11420 | Estimación por deterioro de inventarios  | 0.00                 | 0.00                 | 21700 | <b>PROVISIONES A CORTO PLAZO</b>   | 0.00                 | 0.00                 |
| 11430 | <b>OTROS ACTIVOS CIRCULANTES</b>   | 1,404,948.62         | 1,835,339.85         | 21710 | Provisión para demandas y juicios a corto plazo                                  | 0.00                 | 0.00                 |
| 11440 | Valores en garantía  | 1,404,948.62         | 1,835,339.85         | 21720 | Provisión para contingencias a corto plazo                                       | 0.00                 | 0.00                 |
| 11450 | Bienes en garantía (excluye depósitos de fondos)   | 0.00                 | 0.00                 | 21790 | Otras provisiones a corto plazo  | 0.00                 | 0.00                 |
| 11460 | Bienes derivados de embargos, decomisos, aseguramientos y dación en pago                 | 0.00                 | 0.00                 | 21900 | <b>OTROS PASIVOS A CORTO PLAZO</b>   | 0.00                 | 0.00                 |
| 11470 | Adquisición con fondos de terceros   | 0.00                 | 0.00                 | 21910 | Ingresos por clasificar  | 0.00                 | 0.00                 |
|       | <b>ACTIVOS CIRCULANTES</b>   | <b>43,293,385.93</b> | <b>33,306,961.13</b> | 21920 | Recaudación por participar   | 0.00                 | 0.00                 |
|       |  |                      |                      | 21990 | Otros pasivos circulantes  | 0.00                 | 0.00                 |
| 20000 | <b>ACTIVO NO CIRCULANTE</b>  |                      |                      |       | <b>PASIVOS CIRCULANTES</b>   | <b>89,305,163.65</b> | <b>89,652,551.68</b> |
| 22000 | <b>INVERSIONES FINANCIERAS A LARGO PLAZO</b>   | 0.00                 | 0.00                 | 22000 | <b>PASIVO NO CIRCULANTE</b>  |                      |                      |
| 22100 | Inversiones a largo plazo  | 0.00                 | 0.00                 | 22100 | <b>CUENTAS POR PAGAR A LARGO PLAZO</b>   | 0.00                 | 0.00                 |
| 22110 | Títulos y valores a largo plazo  | 0.00                 | 0.00                 | 22110 | Proveedores por pagar a largo plazo  | 0.00                 | 0.00                 |
| 22120 | Fideicomisos, mandatos y contratos análogos  | 0.00                 | 0.00                 | 22120 | Contratistas por obras públicas por pagar a largo plazo                          | 0.00                 | 0.00                 |
| 22130 | Participaciones y aportaciones de capital  | 0.00                 | 0.00                 | 22200 | <b>DOCUMENTOS POR PAGAR A LARGO PLAZO</b>  | 6,648,525.86         | 7,107,044.90         |
| 22140 | <b>DERECHOS A RECIBIR EFFECTIVO O EQUIVALENTES A LARGO PLAZO</b>                         | 0.00                 | 0.00                 | 22210 | Documentos comerciales por pagar a largo plazo                                   | 0.00                 | 0.00                 |
| 22150 | Documentos por cobrar a largo plazo  | 0.00                 | 0.00                 | 22220 | Documentos con contratistas por obras públicas por pagar a largo plazo           | 0.00                 | 0.00                 |
| 22160 | Deudores diversos a largo plazo  | 0.00                 | 0.00                 | 22290 | Otros documentos por pagar a largo plazo   | 6,648,525.86         | 7,107,044.90         |
| 22170 | Ingresos por recuperar a largo plazo   | 0.00                 | 0.00                 | 22300 | <b>DEUDA PÚBLICA A LARGO PLAZO</b>   | 159,600,893.08       | 136,730,679.35       |
| 22180 | Préstamos otorgados a largo plazo  | 0.00                 | 0.00                 | 22310 | Títulos y valores de la deuda pública interna a largo plazo                      | 0.00                 | 0.00                 |
| 22190 | Otros derechos a recibir efectivo o equivalentes a largo plazo                           | 0.00                 | 0.00                 | 22320 | Títulos y valores de la deuda pública externa a largo plazo                      | 0.00                 | 0.00                 |
| 22200 | <b>BIENES INMUEBLES, INFRAESTRUCTURA Y CONSTRUCCIONES EN PROCESO</b>                     | 203,213,196.08       | 169,101,695.81       | 22330 | Préstamos de la deuda pública interna por pagar a largo plazo                    | 159,600,893.08       | 136,730,679.35       |
| 22210 | Terrenos   | 0.00                 | 0.00                 | 22340 | Préstamos de la deuda pública externa por pagar a largo plazo                    | 0.00                 | 0.00                 |
| 22220 | Viviendas  | 0.00                 | 0.00                 | 22350 | Arrendamiento financiero por pagar a largo plazo                                 | 0.00                 | 0.00                 |
| 22230 | Edificios no habitacionales  | 134,750,362.93       | 134,750,362.93       | 22400 | <b>PASIVOS DIFERIDOS A LARGO PLAZO</b>   | 0.00                 | 0.00                 |
| 22240 | Infraestructura  | 0.00                 | 0.00                 | 22410 | Créditos diferidos a largo plazo   | 0.00                 | 0.00                 |
| 22250 | Construcciones en proceso en bienes de dominio público                                   | 66,462,833.15        | 34,351,332.88        | 22420 | Intereses cobrados por adelantado a largo plazo                                  | 0.00                 | 0.00                 |
| 22260 | Construcciones en proceso en bienes propios  | 0.00                 | 0.00                 | 22490 | Otros pasivos diferidos a largo plazo  | 0.00                 | 0.00                 |
| 22270 | Otros bienes inmuebles   | 0.00                 | 0.00                 | 22500 | <b>FONDOS Y BIENES DE TERCEROS EN GARANTÍA Y/O ADMINISTRACIÓN A LARGO PLAZO</b>  | 0.00                 | 0.00                 |
| 22280 | <b>BIENES MUEBLES</b>  | 70,870,068.72        | 65,331,854.05        | 22510 | Fondos en garantía a largo plazo   | 0.00                 | 0.00                 |
| 22290 | Mobiliario y equipo de administración  | 9,237,483.03         | 8,611,975.80         | 22520 | Fondos en administración a largo plazo   | 0.00                 | 0.00                 |
| 22300 | Mobiliario y equipo educacional y recreativo   | 3,511,305.09         | 3,436,923.82         | 22530 | Fondos contingentes a largo plazo  | 0.00                 | 0.00                 |
| 22310 | Equipo e instrumental médico y de laboratorio  | 80,099.93            | 55,099.89            | 22540 | Fondos de fideicomisos, mandatos y contratos análogos a largo plazo              | 0.00                 | 0.00                 |
| 22320 | Vehículos y equipo de transporte   | 33,279,712.70        | 29,277,444.09        | 22550 | Otros fondos de terceros en garantía y/o administración a largo plazo            | 0.00                 | 0.00                 |
| 22330 | Equipo de defensa y seguridad  | 11,628,207.07        | 11,448,407.07        |       |  |                      |                      |

**CUENTA PÚBLICA - MUNICIPIO ZAPOTLÁN EL GRANDE**  
**ESTADO DE SITUACIÓN FINANCIERA**  
**DEL 1 DE ENERO AL 31 DE DICIEMBRE DE 2020**

| CTA.  | DESCRIPCIÓN   | 2020                  | 2019                  | CTA   | DESCRIPCIÓN   | 2020                  | 2019                  |
|-------|---|-----------------------|-----------------------|-------|---|-----------------------|-----------------------|
| 12460 | Maquinaria, otros equipos y herramientas  | 12,595,462.90         | 11,964,205.38         | 22560 | Valores y bienes en garantía a largo plazo  | 0.00                  | 0.00                  |
| 12470 | Colecciones, obras de arte y objetos valiosos   | 341,228.00            | 341,228.00            | 22600 | PROVISIONES A LARGO PLAZO   | 0.00                  | 0.00                  |
| 12480 | Activos biológicos  | 196,570.00            | 196,570.00            | 22610 | Provisión para demandas y juicios a largo plazo                                       | 0.00                  | 0.00                  |
| 12500 | <b>ACTIVOS INTANGIBLES</b>  | <b>3,455,027.33</b>   | <b>3,455,027.33</b>   | 22620 | Provisión para pensiones a largo plazo  | 0.00                  | 0.00                  |
| 12510 | Software  | 3,426,897.33          | 3,426,897.33          | 22630 | Provisión para contingencias a largo plazo  | 0.00                  | 0.00                  |
| 12520 | Patentes, marcas y derechos   | 0.00                  | 0.00                  | 22690 | Otras provisiones a largo plazo   | 0.00                  | 0.00                  |
| 12530 | Concesiones y franquicias   | 0.00                  | 0.00                  |       |   |                       |                       |
| 12540 | Licencias   | 28,130.00             | 28,130.00             |       |   |                       |                       |
| 12590 | Otros activos intangibles   | 0.00                  | 0.00                  | 30000 | <b>HACIENDA PÚBLICA/ PATRIMONIO</b>   |                       |                       |
| 12600 | <b>DEPRECIACIÓN, DETERIORO Y AMORTIZACIÓN ACUMULADA DE BIENES</b>                             | <b>0.00</b>           | <b>0.00</b>           | 31000 | <b>HACIENDA PÚBLICA/ PATRIMONIO CONTRIBUIDO</b>                                       | <b>-3,549,678.27</b>  | <b>-3,549,678.27</b>  |
| 12610 | Depreciación acumulada de bienes inmuebles  | 0.00                  | 0.00                  | 31100 | Aportaciones  | -3,549,678.27         | -3,549,678.27         |
| 12620 | Depreciación acumulada de infraestructura   | 0.00                  | 0.00                  | 31200 | Donaciones de capital   | 0.00                  | 0.00                  |
| 12630 | Depreciación acumulada de bienes muebles  | 0.00                  | 0.00                  | 31300 | Actualización de la hacienda pública/patrimonio                                       | 0.00                  | 0.00                  |
| 12640 | Deterioro acumulado de activos biológicos   | 0.00                  | 0.00                  | 32000 | <b>HACIENDA PÚBLICA/PATRIMONIO GENERADO</b>   | <b>66,826,773.74</b>  | <b>41,254,940.66</b>  |
| 12650 | Amortización acumulada de activos intangibles   | 0.00                  | 0.00                  | 32100 | Resultado del ejercicio (ahorro/desahorro)  | 35,993,327.92         | 24,519,434.81         |
| 12700 | <b>ACTIVOS DIFERIDOS</b>  | <b>0.00</b>           | <b>0.00</b>           | 32200 | Resultado de ejercicios anteriores  | 30,833,445.82         | 16,735,505.85         |
| 12710 | Estudios, formulación y evaluación de proyectos   | 0.00                  | 0.00                  | 32300 | <b>REVALÚOS</b>   | <b>0.00</b>           | <b>0.00</b>           |
| 12720 | Derechos sobre bienes en régimen de arrendamiento financiero                                  | 0.00                  | 0.00                  | 32310 | Revalúo de bienes inmuebles   | 0.00                  | 0.00                  |
| 12730 | Gastos pagados por adelantado a largo plazo   | 0.00                  | 0.00                  | 32320 | Revalúo de bienes muebles   | 0.00                  | 0.00                  |
| 12740 | Anticipos a largo plazo   | 0.00                  | 0.00                  | 32330 | Revalúo de bienes intangibles   | 0.00                  | 0.00                  |
| 12750 | Beneficios al retiro de empleados pagados por adelantado                                      | 0.00                  | 0.00                  | 32390 | Otros revalúos  | 0.00                  | 0.00                  |
| 12790 | Otros activos diferidos   | 0.00                  | 0.00                  | 32400 | <b>RESERVAS</b>   | <b>0.00</b>           | <b>0.00</b>           |
| 12800 | <b>ESTIMACIÓN POR PÉRDIDA O DETERIORO DE ACTIVOS NO CIRCULANTES</b>                           | <b>0.00</b>           | <b>0.00</b>           | 32410 | Reservas de patrimonio  | 0.00                  | 0.00                  |
| 12810 | Estimaciones por pérdida de cuentas incobrables de documentos por cobrar a largo plazo        | 0.00                  | 0.00                  | 32420 | Reservas territoriales  | 0.00                  | 0.00                  |
| 12820 | Estimaciones por pérdida de cuentas incobrables de deudores diversos por cobrar a largo plazo | 0.00                  | 0.00                  | 32430 | Reservas por contingencias  | 0.00                  | 0.00                  |
| 12830 | Estimaciones por pérdida de cuentas incobrables de ingresos por cobrar a largo plazo          | 0.00                  | 0.00                  | 32500 | <b>RECTIFICACIONES DE RESULTADOS DE EJERCICIOS ANTERIORES</b>                         | <b>0.00</b>           | <b>0.00</b>           |
| 12840 | Estimaciones por pérdida de cuentas incobrables de préstamos otorgados a largo plazo          | 0.00                  | 0.00                  | 32510 | Cambios en políticas contables  | 0.00                  | 0.00                  |
| 12890 | Estimaciones por pérdida de otras cuentas incobrables a largo plazo                           | 0.00                  | 0.00                  | 32520 | Cambios por errores contables   | 0.00                  | 0.00                  |
| 12900 | <b>OTROS ACTIVOS NO CIRCULANTES</b>   | <b>0.00</b>           | <b>0.00</b>           | 33000 | <b>EXCESO O INSUFICIENCIA EN LA ACTUALIZACIÓN DE LA HACIENDA PÚBLICA / PATRIMONIO</b> | <b>0.00</b>           | <b>0.00</b>           |
| 12910 | Bienes en concesión   | 0.00                  | 0.00                  | 33100 | Resultado por posición monetaria  | 0.00                  | 0.00                  |
| 12920 | Bienes en arrendamiento financiero  | 0.00                  | 0.00                  | 33200 | Resultado por tenencia de activos no monetarios                                       | 0.00                  | 0.00                  |
| 12930 | Bienes en comodato  | 0.00                  | 0.00                  |       |   |                       |                       |
|       | <b>ACTIVOS NO CIRCULANTES</b>   | <b>275,538,292.13</b> | <b>237,888,577.19</b> |       | <b>TOTAL HACIENDA PUBLICA / PATRIMONIO</b>  | <b>63,277,095.47</b>  | <b>37,705,262.39</b>  |
|       | <b>TOTAL DEL ACTIVO</b>   | <b>318,831,678.06</b> | <b>271,195,538.32</b> |       | <b>SUMA DE PASIVO Y PATRIMONIO / HACIENDA PÚBLICA</b>                                 | <b>318,831,678.06</b> | <b>271,195,538.32</b> |

Bajo protesta de decir verdad declaramos que los Estados Financieros y sus Notas son razonablemente correctos y responsabilidad del emisor.



**C. J. JESUS GUERRERO ZUÑIGA,**  
PRESIDENTE MUNICIPAL.



**MTRO. TEOFILO DE LA CRUZ MORAN,**  
TESORERO MUNICIPAL.



**CUENTA PÚBLICA - MUNICIPIO ZAPOTLÁN EL GRANDE**  
**ESTADO DE SITUACIÓN FINANCIERA DETALLADO - LDF**  
**DEL 1 DE ENERO AL 31 DE DICIEMBRE DE 2020**

| CTA.  | DESCRIPCIÓN  | 2020                  | 2019                  | CTA   | DESCRIPCIÓN  | 2020                  | 2019                  |
|-------|--|-----------------------|-----------------------|-------|--|-----------------------|-----------------------|
| 10000 | <b>ACTIVO</b>  |                       |                       | 20000 | <b>PASIVO</b>  |                       |                       |
| 11000 | <b>ACTIVO CIRCULANTE</b>   |                       |                       | 21000 | <b>PASIVO CIRCULANTE</b>   |                       |                       |
| 11100 | <b>EFFECTIVO Y EQUIVALENTES</b>  | <b>41,067,423.10</b>  | <b>30,563,343.84</b>  | 21100 | <b>CUENTAS POR PAGAR A CORTO PLAZO</b>   | <b>66,305,163.65</b>  | <b>66,852,551.68</b>  |
| 11110 | Efectivo   | 41,000.00             | 30,000.00             | 21110 | Servicios personales por pagar a corto plazo                                     | 0.00                  | 6,509.54              |
| 11120 | Bancos/Tesorería   | 41,026,423.10         | 30,533,343.84         | 21120 | Proveedores por pagar a corto plazo  | 6,991,577.70          | 9,545,697.47          |
| 11130 | Bancos/Dependencias y otros  | 0.00                  | 0.00                  | 21130 | Contratistas por obras públicas por pagar a corto plazo                          | 5,413,050.73          | 28,231,137.16         |
| 11140 | Inversiones temporales (hasta 3 meses)   | 0.00                  | 0.00                  | 21140 | Participaciones y aportaciones por pagar a corto plazo                           | 0.00                  | 0.00                  |
| 11150 | Fondos con afectación específica   | 0.00                  | 0.00                  | 21150 | Transferencias otorgadas por pagar a corto plazo                                 | 192,670.00            | 0.00                  |
| 11160 | Depósitos de fondos de terceros en garantía y/o administración                           | 0.00                  | 0.00                  | 21160 | Intereses, comisiones y otros gastos de la deuda pública por pagar a corto plazo | 0.00                  | 0.00                  |
| 11190 | Otros efectivos y equivalentes   | 0.00                  | 0.00                  | 21170 | Retenciones y contribuciones por pagar a corto plazo                             | 53,470,764.99         | 28,834,579.83         |
| 11200 | <b>DERECHOS A RECIBIR EFFECTIVO O EQUIVALENTES</b>                                       | <b>821,014.21</b>     | <b>908,277.44</b>     | 21180 | Devoluciones de la ley de ingresos por pagar a corto plazo                       | 2,472.55              | 0.00                  |
| 11210 | Inversiones financieras de corto plazo   | 0.00                  | 0.00                  | 21190 | Otras cuentas por pagar a corto plazo  | 234,627.68            | 234,627.68            |
| 11220 | Cuentas por cobrar a corto plazo   | 0.00                  | 0.00                  | 21200 | <b>DOCUMENTOS POR PAGAR A CORTO PLAZO</b>  | <b>0.00</b>           | <b>0.00</b>           |
| 11230 | Deudores diversos por cobrar a corto plazo   | 328,671.61            | 411,162.84            | 21210 | Documentos comerciales por pagar a corto plazo                                   | 0.00                  | 0.00                  |
| 11240 | Ingresos por recuperar a corto plazo   | 419,744.50            | 419,744.50            | 21220 | Documentos con contratistas por obras públicas por pagar a corto plazo           | 0.00                  | 0.00                  |
| 11250 | Deudores por anticipos de la tesorería a corto plazo                                     | 72,598.10             | 77,370.10             | 21290 | Otros documentos por pagar a corto plazo   | 0.00                  | 0.00                  |
| 11260 | Préstamos otorgados a corto plazo  | 0.00                  | 0.00                  | 21300 | <b>PORCIÓN A CORTO PLAZO DE LA DEUDA PÚBLICA A LARGO PLAZO</b>                   | <b>0.00</b>           | <b>0.00</b>           |
| 11290 | Otros derechos a recibir efectivo o equivalentes a corto plazo                           | 0.00                  | 0.00                  | 21310 | Porción a corto plazo de la deuda pública interna                                | 0.00                  | 0.00                  |
| 11300 | <b>DERECHOS A RECIBIR BIENES O SERVICIOS</b>   | <b>0.00</b>           | <b>0.00</b>           | 21320 | Porción a corto plazo de la deuda pública externa                                | 0.00                  | 0.00                  |
| 11310 | Anticipo a proveedores por adquisición de bienes y prestación de servicios a corto plazo | 0.00                  | 0.00                  | 21330 | Porción a corto plazo de arrendamiento financiero                                | 0.00                  | 0.00                  |
| 11320 | Anticipo a proveedores por adquisición de bienes inmuebles y muebles a corto plazo       | 0.00                  | 0.00                  | 21400 | <b>TÍTULOS Y VALORES A CORTO PLAZO</b>   | <b>0.00</b>           | <b>0.00</b>           |
| 11330 | Anticipo a proveedores por adquisición de bienes intangibles a corto plazo               | 0.00                  | 0.00                  | 21410 | Títulos y valores de la deuda pública interna a corto plazo                      | 0.00                  | 0.00                  |
| 11340 | Anticipo a contratistas por obras públicas a corto plazo                                 | 0.00                  | 0.00                  | 21420 | Títulos y valores de la deuda pública externa a corto plazo                      | 0.00                  | 0.00                  |
| 11390 | Otros derechos a recibir bienes o servicios a corto plazo                                | 0.00                  | 0.00                  | 21500 | <b>PASIVOS DIFERIDOS A CORTO PLAZO</b>   | <b>23,000,000.00</b>  | <b>22,800,000.00</b>  |
| 11400 | <b>INVENTARIOS</b>   | <b>0.00</b>           | <b>0.00</b>           | 21510 | Ingresos cobrados por adelantado a corto plazo                                   | 23,000,000.00         | 22,800,000.00         |
| 11410 | Inventario de mercancías para venta  | 0.00                  | 0.00                  | 21520 | Intereses cobrados por adelantado a corto plazo                                  | 0.00                  | 0.00                  |
| 11420 | Inventario de mercancías terminadas  | 0.00                  | 0.00                  | 21590 | Otros pasivos diferidos a corto plazo  | 0.00                  | 0.00                  |
| 11430 | Inventario de mercancías en proceso de elaboración                                       | 0.00                  | 0.00                  | 21600 | <b>FONDOS Y BIENES DE TERCEROS EN GARANTÍA Y/O ADMINISTRACIÓN A CORTO PLAZO</b>  | <b>0.00</b>           | <b>0.00</b>           |
| 11440 | Inventario de materias primas, materiales y suministros para producción                  | 0.00                  | 0.00                  | 21610 | Fondos en garantía a corto plazo   | 0.00                  | 0.00                  |
| 11450 | Bienes en tránsito   | 0.00                  | 0.00                  | 21620 | Fondos en administración a corto plazo   | 0.00                  | 0.00                  |
| 11500 | <b>ALMACENES</b>   | <b>0.00</b>           | <b>0.00</b>           | 21630 | Fondos contingentes a corto plazo  | 0.00                  | 0.00                  |
| 11510 | Almacén de materiales y suministro para el consumo                                       | 0.00                  | 0.00                  | 21640 | Fondos de fideicomisos, mandatos y contratos análogos a corto plazo              | 0.00                  | 0.00                  |
| 11600 | <b>ESTIMACIÓN POR PÉRDIDA O DETERIORO DE ACTIVOS CIRCULANTES</b>                         | <b>0.00</b>           | <b>0.00</b>           | 21650 | Otros fondos de terceros en garantía y/o administración a corto plazo            | 0.00                  | 0.00                  |
| 11610 | Estimaciones para cuentas incobrables por derechos a recibir efectivo o equivalentes     | 0.00                  | 0.00                  | 21660 | Valores y bienes en garantía a corto plazo                                       | 0.00                  | 0.00                  |
| 11620 | Estimación por deterioro de inventarios  | 0.00                  | 0.00                  | 21700 | <b>PROVISIONES A CORTO PLAZO</b>   | <b>0.00</b>           | <b>0.00</b>           |
| 11900 | <b>OTROS ACTIVOS CIRCULANTES</b>   | <b>1,404,948.62</b>   | <b>1,835,339.85</b>   | 21710 | Provisión para demandas y juicios a corto plazo                                  | 0.00                  | 0.00                  |
| 11910 | Valores en garantía  | 1,404,948.62          | 1,835,339.85          | 21720 | Provisión para contingencias a corto plazo                                       | 0.00                  | 0.00                  |
| 11920 | Bienes en garantía (excluye depósitos de fondos)   | 0.00                  | 0.00                  | 21790 | Otras provisiones a corto plazo  | 0.00                  | 0.00                  |
| 11930 | Bienes derivados de embargos, decomisos, aseguramientos y dación en pago                 | 0.00                  | 0.00                  | 21900 | <b>OTROS PASIVOS A CORTO PLAZO</b>   | <b>0.00</b>           | <b>0.00</b>           |
| 11940 | Adquisición con fondos de terceros   | 0.00                  | 0.00                  | 21910 | Ingresos por clasificar  | 0.00                  | 0.00                  |
|       | <b>ACTIVOS CIRCULANTES</b>   | <b>43,293,385.93</b>  | <b>33,306,961.13</b>  | 21920 | Recaudación por participar   | 0.00                  | 0.00                  |
|       |  |                       |                       | 21990 | Otros pasivos circulantes  | 0.00                  | 0.00                  |
| 12000 | <b>ACTIVO NO CIRCULANTE</b>  | <b>0.00</b>           | <b>0.00</b>           |       | <b>PASIVOS CIRCULANTES</b>   | <b>89,305,163.65</b>  | <b>89,652,551.68</b>  |
| 12100 | <b>INVERSIONES FINANCIERAS A LARGO PLAZO</b>   | <b>0.00</b>           | <b>0.00</b>           | 22000 | <b>PASIVO NO CIRCULANTE</b>  | <b>0.00</b>           | <b>0.00</b>           |
| 12110 | Inversiones a largo plazo  | 0.00                  | 0.00                  | 22100 | <b>CUENTAS POR PAGAR A LARGO PLAZO</b>   | <b>0.00</b>           | <b>0.00</b>           |
| 12120 | Títulos y valores a largo plazo  | 0.00                  | 0.00                  | 22110 | Proveedores por pagar a largo plazo  | 0.00                  | 0.00                  |
| 12130 | Fideicomisos, mandatos y contratos análogos  | 0.00                  | 0.00                  | 22120 | Contratistas por obras públicas por pagar a largo plazo                          | 0.00                  | 0.00                  |
| 12140 | Participaciones y aportaciones de capital  | 0.00                  | 0.00                  | 22200 | <b>DOCUMENTOS POR PAGAR A LARGO PLAZO</b>  | <b>6,648,525.86</b>   | <b>7,107,044.90</b>   |
| 12200 | <b>DERECHOS A RECIBIR EFFECTIVO O EQUIVALENTES A LARGO PLAZO</b>                         | <b>0.00</b>           | <b>0.00</b>           | 22210 | Documentos comerciales por pagar a largo plazo                                   | 0.00                  | 0.00                  |
| 12210 | Documentos por cobrar a largo plazo  | 0.00                  | 0.00                  | 22220 | Documentos con contratistas por obras públicas por pagar a largo plazo           | 0.00                  | 0.00                  |
| 12220 | Deudores diversos a largo plazo  | 0.00                  | 0.00                  | 22290 | Otros documentos por pagar a largo plazo   | 6,648,525.86          | 7,107,044.90          |
| 12230 | Ingresos por recuperar a largo plazo   | 0.00                  | 0.00                  | 22300 | <b>DEUDA PÚBLICA A LARGO PLAZO</b>   | <b>159,600,893.08</b> | <b>136,730,679.35</b> |
| 12240 | Préstamos otorgados a largo plazo  | 0.00                  | 0.00                  | 22310 | Títulos y valores de la deuda pública interna a largo plazo                      | 0.00                  | 0.00                  |
| 12290 | Otros derechos a recibir efectivo o equivalentes a largo plazo                           | 0.00                  | 0.00                  | 22320 | Títulos y valores de la deuda pública externa a largo plazo                      | 0.00                  | 0.00                  |
| 12300 | <b>BIENES INMUEBLES, INFRAESTRUCTURA Y CONSTRUCCIONES EN PROCESO</b>                     | <b>201,213,196.08</b> | <b>169,101,695.81</b> | 22330 | Préstamos de la deuda pública interna por pagar a largo plazo                    | 159,600,893.08        | 136,730,679.35        |
| 12310 | Terrenos   | 0.00                  | 0.00                  | 22340 | Préstamos de la deuda pública externa por pagar a largo plazo                    | 0.00                  | 0.00                  |
| 12320 | Viviendas  | 0.00                  | 0.00                  | 22350 | Arrendamiento financiero por pagar a largo plazo                                 | 0.00                  | 0.00                  |
| 12330 | Edificios no habitacionales  | 134,750,362.93        | 134,750,362.93        | 22400 | <b>PASIVOS DIFERIDOS A LARGO PLAZO</b>   | <b>0.00</b>           | <b>0.00</b>           |
| 12340 | Infraestructura  | 0.00                  | 0.00                  | 22410 | Créditos diferidos a largo plazo   | 0.00                  | 0.00                  |
| 12350 | Construcciones en proceso en bienes de dominio público                                   | 66,462,833.15         | 34,351,332.88         | 22420 | Intereses cobrados por adelantado a largo plazo                                  | 0.00                  | 0.00                  |
| 12360 | Construcciones en proceso en bienes propios  | 0.00                  | 0.00                  | 22490 | Otros pasivos diferidos a largo plazo  | 0.00                  | 0.00                  |
| 12390 | Otros bienes inmuebles   | 0.00                  | 0.00                  | 22500 | <b>FONDOS Y BIENES DE TERCEROS EN GARANTÍA Y/O ADMINISTRACIÓN A LARGO PLAZO</b>  | <b>0.00</b>           | <b>0.00</b>           |
| 12400 | <b>BIENES MUEBLES</b>  | <b>70,870,068.72</b>  | <b>65,331,854.05</b>  | 22510 | Fondos en garantía a largo plazo   | 0.00                  | 0.00                  |
| 12410 | Mobiliario y equipo de administración  | 9,237,483.03          | 8,611,975.80          | 22520 | Fondos en administración a largo plazo   | 0.00                  | 0.00                  |
| 12420 | Mobiliario y equipo educacional y recreativo   | 3,511,305.09          | 3,436,923.82          | 22530 | Fondos contingentes a largo plazo  | 0.00                  | 0.00                  |
| 12430 | Equipo e instrumental médico y de laboratorio  | 80,099.93             | 55,099.89             | 22540 | Fondos de fideicomisos, mandatos y contratos análogos a largo plazo              | 0.00                  | 0.00                  |
| 12440 | Vehículos y equipo de transporte   | 33,279,712.70         | 29,277,444.09         | 22550 | Otros fondos de terceros en garantía y/o administración a largo plazo            | 0.00                  | 0.00                  |
| 12450 | Equipo de defensa y seguridad  | 11,628,207.07         | 11,448,407.07         |       |  |                       |                       |

**CUENTA PÚBLICA - MUNICIPIO ZAPOTLÁN EL GRANDE**  
**ESTADO DE SITUACIÓN FINANCIERA DETALLADO - LDF**  
**DEL 1 DE ENERO AL 31 DE DICIEMBRE DE 2020**

| CTA.  | DESCRIPCIÓN   | 2020                  | 2019                  | CTA   | DESCRIPCIÓN   | 2020                  | 2019                  |
|-------|---|-----------------------|-----------------------|-------|---|-----------------------|-----------------------|
| 12460 | Maquinaria, otros equipos y herramientas  | 12,595,462.90         | 11,964,205.38         | 22560 | Valores y bienes en garantía a largo plazo  | 0.00                  | 0.00                  |
| 12470 | Colecciones, obras de arte y objetos valiosos   | 341,228.00            | 341,228.00            | 22600 | PROVISIONES A LARGO PLAZO   | 0.00                  | 0.00                  |
| 12480 | Activos biológicos  | 196,570.00            | 196,570.00            | 22610 | Provisión para demandas y juicios a largo plazo                                       | 0.00                  | 0.00                  |
| 12500 | <b>ACTIVOS INTANGIBLES</b>  | <b>3,455,027.33</b>   | <b>3,455,027.33</b>   | 22620 | Provisión para pensiones a largo plazo  | 0.00                  | 0.00                  |
| 12510 | Software  | 3,426,897.33          | 3,426,897.33          | 22630 | Provisión para contingencias a largo plazo  | 0.00                  | 0.00                  |
| 12520 | Patentes, marcas y derechos   | 0.00                  | 0.00                  | 22690 | Otras provisiones a largo plazo   | 0.00                  | 0.00                  |
| 12530 | Concesiones y franquicias   | 0.00                  | 0.00                  |       |   |                       |                       |
| 12540 | Licencias   | 28,130.00             | 28,130.00             |       |   |                       |                       |
| 12590 | Otros activos intangibles   | 0.00                  | 0.00                  | 30000 | <b>HACIENDA PÚBLICA/ PATRIMONIO</b>   |                       |                       |
| 12600 | <b>DEPRECIACIÓN, DETERIORO Y AMORTIZACIÓN ACUMULADA DE BIENES</b>                             | <b>0.00</b>           | <b>0.00</b>           | 31000 | <b>HACIENDA PÚBLICA/ PATRIMONIO CONTRIBUIDO</b>                                       | <b>-3,549,678.27</b>  | <b>-3,549,678.27</b>  |
| 12610 | Depreciación acumulada de bienes inmuebles  | 0.00                  | 0.00                  | 31100 | Aportaciones  | -3,549,678.27         | -3,549,678.27         |
| 12620 | Depreciación acumulada de infraestructura   | 0.00                  | 0.00                  | 31200 | Donaciones de capital   | 0.00                  | 0.00                  |
| 12630 | Depreciación acumulada de bienes muebles  | 0.00                  | 0.00                  | 31300 | Actualización de la hacienda pública/patrimonio                                       | 0.00                  | 0.00                  |
| 12640 | Deterioro acumulado de activos biológicos   | 0.00                  | 0.00                  | 32000 | <b>HACIENDA PÚBLICA/PATRIMONIO GENERADO</b>   | <b>66,826,773.74</b>  | <b>41,254,940.66</b>  |
| 12650 | Amortización acumulada de activos intangibles   | 0.00                  | 0.00                  | 32100 | Resultado del ejercicio [ahorro/desahorro]  | 35,993,327.92         | 24,519,434.81         |
| 12700 | <b>ACTIVOS DIFERIDOS</b>  | <b>0.00</b>           | <b>0.00</b>           | 32200 | Resultado de ejercicios anteriores  | 30,833,445.82         | 16,735,505.85         |
| 12710 | Estudios, formulación y evaluación de proyectos   | 0.00                  | 0.00                  | 32300 | <b>REVALÚOS</b>   | <b>0.00</b>           | <b>0.00</b>           |
| 12720 | Derechos sobre bienes en régimen de arrendamiento financiero                                  | 0.00                  | 0.00                  | 32310 | Revalúo de bienes inmuebles   | 0.00                  | 0.00                  |
| 12730 | Gastos pagados por adelantado a largo plazo   | 0.00                  | 0.00                  | 32320 | Revalúo de bienes muebles   | 0.00                  | 0.00                  |
| 12740 | Anticipos a largo plazo   | 0.00                  | 0.00                  | 32330 | Revalúo de bienes intangibles   | 0.00                  | 0.00                  |
| 12750 | Beneficios al retiro de empleados pagados por adelantado                                      | 0.00                  | 0.00                  | 32390 | Otros revalúos  | 0.00                  | 0.00                  |
| 12790 | Otros activos diferidos   | 0.00                  | 0.00                  | 32400 | <b>RESERVAS</b>   | <b>0.00</b>           | <b>0.00</b>           |
| 12800 | <b>ESTIMACIÓN POR PÉRDIDA O DETERIORO DE ACTIVOS NO CIRCULANTES</b>                           | <b>0.00</b>           | <b>0.00</b>           | 32410 | Reservas de patrimonio  | 0.00                  | 0.00                  |
| 12810 | Estimaciones por pérdida de cuentas incobrables de documentos por cobrar a largo plazo        | 0.00                  | 0.00                  | 32420 | Reservas territoriales  | 0.00                  | 0.00                  |
| 12820 | Estimaciones por pérdida de cuentas incobrables de deudores diversos por cobrar a largo plazo | 0.00                  | 0.00                  | 32430 | Reservas por contingencias  | 0.00                  | 0.00                  |
| 12830 | Estimaciones por pérdida de cuentas incobrables de ingresos por cobrar a largo plazo          | 0.00                  | 0.00                  | 32500 | <b>RECTIFICACIONES DE RESULTADOS DE EJERCICIOS ANTERIORES</b>                         | <b>0.00</b>           | <b>0.00</b>           |
| 12840 | Estimaciones por pérdida de cuentas incobrables de préstamos otorgados a largo plazo          | 0.00                  | 0.00                  | 32510 | Cambios en políticas contables  | 0.00                  | 0.00                  |
| 12890 | Estimaciones por pérdida de otras cuentas incobrables a largo plazo                           | 0.00                  | 0.00                  | 32520 | Cambios por errores contables   | 0.00                  | 0.00                  |
| 12900 | <b>OTROS ACTIVOS NO CIRCULANTES</b>   | <b>0.00</b>           | <b>0.00</b>           | 33000 | <b>EXCESO O INSUFICIENCIA EN LA ACTUALIZACIÓN DE LA HACIENDA PÚBLICA / PATRIMONIO</b> | <b>0.00</b>           | <b>0.00</b>           |
| 12910 | Bienes en concesión   | 0.00                  | 0.00                  | 33100 | Resultado por posición monetaria  | 0.00                  | 0.00                  |
| 12920 | Bienes en arrendamiento financiero  | 0.00                  | 0.00                  | 33200 | Resultado por tenencia de activos no monetarios                                       | 0.00                  | 0.00                  |
| 12930 | Bienes en comodato  | 0.00                  | 0.00                  |       |   |                       |                       |
|       | <b>ACTIVOS NO CIRCULANTES</b>   | <b>275,538,292.13</b> | <b>237,888,577.19</b> |       | <b>TOTAL HACIENDA PUBLICA / PATRIMONIO</b>  | <b>63,277,095.47</b>  | <b>37,705,262.39</b>  |
|       | <b>TOTAL DEL ACTIVO</b>   | <b>318,831,678.06</b> | <b>271,195,538.32</b> |       | <b>SUMA DE PASIVO Y PATRIMONIO / HACIENDA PÚBLICA</b>                                 | <b>318,831,678.06</b> | <b>271,195,538.32</b> |

Bajo protesta de decir verdad declaramos que los Estados Financieros y sus Notas son razonablemente correctos y responsabilidad del emisor.



SELLO

C. J. JESUS GUERRERO ZUÑIGA,  
PRESIDENTE MUNICIPAL.



*[Handwritten signature]*

MTRO. TEOFILO DE LA CRUZ MORAN,  
TESORERO MUNICIPAL.



**CUENTA PÚBLICA - MUNICIPIO ZAPOTLÁN EL GRANDE**  
**ESTADO DE VARIACIÓN DE LA HACIENDA PÚBLICA**  
**DEL 1 DE ENERO AL 31 DE DICIEMBRE DE 2020**

| CONCEPTO   | Hacienda pública/patrimonio contribuido | Hacienda pública/patrimonio generado de ejercicios anteriores | Hacienda pública/patrimonio generado del ejercicio | Exceso o insuficiencia en la actualización de la Hacienda pública/patrimonio | TOTAL          |
|--|---|---|--|--|----------------|
| <b>Hacienda pública / patrimonio contribuido neto de 2019</b>  | -3,549,678.27                           |   |  |  | -3,549,678.27  |
| Aportaciones   | -3,549,678.27                           |   |  |  | -3,549,678.27  |
| Donaciones de capital  | 0.00                                    |   |  |  | 0.00           |
| Actualización de la hacienda pública/patrimonio  | 0.00                                    |   |  |  | 0.00           |
| <b>Hacienda pública / patrimonio generado neto de 2019</b>   |   | 16,735,505.85   | 24,519,434.81                                      |  | 41,254,940.66  |
| Resultados del ejercicio (ahorro/desahorro)  |   |   | 24,519,434.81                                      |  | 24,519,434.81  |
| Resultados de ejercicios anteriores  |   | 16,735,505.85   |  |  | 16,735,505.85  |
| Revalúos   |   | 0.00  |  |  | 0.00           |
| Reservas   |   | 0.00  |  |  | 0.00           |
| Rectificaciones de resultados de ejercicios anteriores   |   | 0.00  |  |  | 0.00           |
| <b>Exceso o insuficiencia en la actualización de la Hacienda pública/patrimonio neto 2019</b>                  |   |   |  | 0.00   | 0.00           |
| Resultado por posición monetaria   |   |   |  | 0.00   | 0.00           |
| Resultado por tenencia de activos no monetarios  |   |   |  | 0.00   | 0.00           |
| <b>Hacienda pública / patrimonio neto final de 2019</b>  | -3,549,678.27                           | 16,735,505.85   | 24,519,434.81                                      | 0.00   | 37,705,262.39  |
| <b>Cambios en la hacienda pública/patrimonio contribuido neto de 2020</b>                                      | 0.00                                    |   |  |  | 0.00           |
| Aportaciones   | 0.00                                    |   |  |  | 0.00           |
| Donaciones de capital  | 0.00                                    |   |  |  | 0.00           |
| Actualización de la hacienda pública/patrimonio  | 0.00                                    |   |  |  | 0.00           |
| <b>Variaciones de la hacienda pública/patrimonio generado neto de 2020</b>                                     |   | 14,097,939.97   | 11,473,893.11                                      |  | 25,571,833.08  |
| Resultados del ejercicio (ahorro/desahorro)  |   |   | 35,993,327.92                                      |  | 35,993,327.92  |
| Resultados de ejercicios anteriores  |   | 14,097,939.97   | -24,519,434.81                                     |  | -10,421,494.84 |
| Revalúos   |   |   | 0.00   |  | 0.00           |
| Reservas   |   |   | 0.00   |  | 0.00           |
| Rectificaciones de resultados de ejercicios anteriores   |   |   | 0.00   |  | 0.00           |
| <b>Cambios en el exceso o insuficiencia en la actualización de la hacienda pública/patrimonio neto de 2020</b> |   |   |  | 0.00   | 0.00           |
| Resultados por posición monetaria  |   |   |  | 0.00   | 0.00           |
| Resultados por terceros de activos no monetarios   |   |   |  | 0.00   | 0.00           |
| <b>Hacienda pública/patrimonio neto final de 2020</b>  | -3,549,678.27                           | 30,833,445.82   | 35,993,327.92                                      | 0.00   | 63,277,095.47  |

Bajo protesta de decir verdad declaramos que los estados financieros y sus notas, son razonablemente correctos y son responsabilidad del emisor.



C. J. JESUS GUERRERO ZUÑIGA.  
 PRESIDENTE MUNICIPAL.




MTRO. TEOFILO DE LA CRUZ MORAN.  
 TESORERO MUNICIPAL.




**CUENTA PÚBLICA - MUNICIPIO ZAPOTLÁN EL GRANDE**  
**ESTADO DE FLUJOS DE EFECTIVO**  
**DEL 1 DE ENERO AL 31 DE DICIEMBRE DE 2020**

| CONCEPTO  | 2020                  | 2019                  |
|---|-----------------------|-----------------------|
| <b>Flujos de efectivo de las actividades de operación</b>   | <b>453,820,065.24</b> | <b>451,867,363.16</b> |
| <b>Origen</b>   | <b>66,523,045.87</b>  | <b>66,374,347.66</b>  |
| Impuestos   | 0.00                  | 0.00                  |
| Cuotas y aportaciones de seguridad social   | 0.00                  | 0.00                  |
| Contribuciones de mejoras   | 43,800,150.83         | 49,478,487.98         |
| Derechos  | 6,029,132.48          | 9,064,212.34          |
| Productos   | 10,683,786.90         | 8,708,294.63          |
| Aprovechamientos  | 0.00                  | 0.00                  |
| Ingresos por venta de bienes y prestación servicios   | 326,783,949.16        | 318,242,020.55        |
| Participaciones, aportaciones, convenios, incentivos derivados de la colaboración fiscal y fondos distintos de aportaciones | 0.00                  | 0.00                  |
| Transferencias, asignaciones, subsidios y subvenciones, y pensiones y jubilaciones  | 0.00                  | 0.00                  |
| Otros orígenes de operación   | <b>417,826,737.32</b> | <b>427,347,928.35</b> |
| <b>Aplicación</b>   | <b>264,871,105.65</b> | <b>255,399,251.68</b> |
| Servicios personales  | 26,164,006.48         | 34,391,049.97         |
| Materiales y suministros  | 66,580,119.28         | 76,962,437.29         |
| Servicios generales   | 0.00                  | 0.00                  |
| Transferencias internas y asignaciones al sector público  | 0.00                  | 0.00                  |
| Transferencias al resto del sector público  | 4,115,594.70          | 1,772,273.00          |
| Subsidios y subvenciones  | 39,046,272.69         | 38,116,098.83         |
| Ayudas sociales   | 5,537,671.72          | 5,665,308.83          |
| Pensiones y jubilaciones  | 895,125.00            | 1,229,722.00          |
| Transferencias a fideicomisos, mandatos y contratos análogos  | 0.00                  | 0.00                  |
| Transferencias a la seguridad social  | 0.00                  | 0.00                  |
| Donativos   | 0.00                  | 0.00                  |
| Transferencias al exterior  | 0.00                  | 0.00                  |
| Participaciones   | 0.00                  | 0.00                  |
| Aportaciones  | 0.00                  | 0.00                  |
| Convenios   | 10,616,841.80         | 13,811,786.75         |
| Otros aplicaciones de operación   | <b>35,993,327.92</b>  | <b>24,519,434.81</b>  |
| <b>Flujos netos de efectivo por actividades de operación</b>  | <b>15,188,456.09</b>  | <b>246,481,944.23</b> |
| <b>Flujo de efectivo de las actividades de inversión</b>  | <b>15,188,456.09</b>  | <b>246,481,944.23</b> |
| <b>Origen</b>   | <b>14,633,654.55</b>  | <b>65,144,585.97</b>  |
| Bienes inmuebles, infraestructura y construcciones en proceso   | 21,913.16             | 2,607,329.88          |
| Bienes muebles  | 532,888.38            | 178,730,028.38        |
| Otros Orígenes de inversión   | <b>63,259,665.87</b>  | <b>299,315,050.78</b> |
| <b>Aplicación</b>   | <b>46,745,154.82</b>  | <b>33,166,243.78</b>  |
| Bienes inmuebles, infraestructura y construcciones en proceso   | 5,560,127.83          | 14,015,895.01         |
| Bienes muebles  | 10,954,383.22         | 252,132,911.99        |
| Otras aplicaciones de inversión   | <b>-48,071,209.78</b> | <b>-52,833,106.55</b> |
| <b>Flujos netos de efectivo por actividades de inversión</b>  | <b>834,368,882.20</b> | <b>752,353,663.53</b> |
| <b>Flujo de efectivo de las actividades de financiamiento</b>   | <b>834,368,882.20</b> | <b>752,353,663.53</b> |
| <b>Origen</b>   | <b>55,552,946.50</b>  | <b>16,309,162.23</b>  |
| Endeudamiento neto  | 55,552,946.50         | 16,309,162.23         |
| Interno   |                       |                       |
| Externo   | 778,815,935.70        | 736,044,501.30        |
| Otros orígenes de financiamiento  | <b>811,786,921.08</b> | <b>732,187,703.97</b> |
| <b>Aplicación</b>   | <b>33,141,251.81</b>  | <b>22,191,461.57</b>  |
| Servicios de la deuda   | 33,141,251.81         | 22,191,461.57         |
| Interno   |                       |                       |
| Externo   | 778,645,669.27        | 709,996,242.40        |
| Otras aplicaciones de financiamiento  | <b>22,581,961.12</b>  | <b>20,165,959.56</b>  |
| <b>Flujos netos de efectivo por actividades de financiamiento</b>   | <b>10,504,079.26</b>  | <b>-8,147,712.18</b>  |
| <b>Incremento/disminución neta en el efectivo y equivalentes al efectivo</b>  | <b>30,563,343.84</b>  | <b>38,711,056.02</b>  |
| <b>Efectivo y equivalentes al efectivo al inicio del ejercicio</b>  | <b>41,067,423.10</b>  | <b>30,563,343.84</b>  |
| <b>Efectivo y equivalentes al efectivo al final del ejercicio</b>   |                       |                       |

Bajo protesta de decir verdad declaramos que los estados financieros y sus notas, son razonablemente correctos y son responsabilidad del emisor.

  
**C. J. JESUS GUERRERO ZUÑIGA.**  
**PRESIDENTE MUNICIPAL.**

  
**MTR. TEOFILO DE LA CRUZ MORAN.**  
**TESORERO MUNICIPAL.**



**CUENTA PÚBLICA - MUNICIPIO ZAPOTLÁN EL GRANDE**  
**NOTAS A LOS ESTADOS FINANCIEROS**  
**DE DESGLOSE**  
**DEL 1 DE ENERO AL 31 DE DICIEMBRE DE 2020**

**NOTAS DE DESGLOSE DEL AL 31 DICIEMBRE 2020**

LOS ESTADOS FINANCIEROS EL MUNICIPIO DE ZAPOTLAN EL GRANDE SE HAN ELABORADO DE CONFORMIDAD CON LA LEY GENERAL DE CONTABILIDAD GUBERNAMENTAL Y CON LOS DOCUMENTOS EMITIDOS POR EL COMITÉ NACIONAL DE ARMONIZACIÓN CONTABLE (CONAC), LOS CUALES ESTABLECEN QUE LOS REGISTROS PRESUPUESTALES SE LLEVARAN RECONOCIENDO Y DANDO SEGUIMIENTO A SUS RESPECTIVAS ETAPAS DEL INGRESO Y GASTO, LLAMADOS "MOMENTOS CONTABLES" Y LA CONTABILIDAD CON BASE EN DEVENGADO, ACUMULATIVA Y PATRIMONIAL.

CON EL PROPÓSITO DE DAR CUMPLIMIENTO A LOS ARTÍCULOS 46 Y 49 DE LA LEY GENERAL DE CONTABILIDAD GUBERNAMENTAL, EL MUNICIPIO DE EL MUNICIPIO DE ZAPOTLAN EL GRANDE , ACOMPAÑA CON NOTAS DE DESGLOSE LOS ESTADOS FINANCIEROS CUYOS RUBROS ASÍ LO REQUIEREN TENIENDO PRESENTE LOS POSTULADOS DE REVELACIÓN SUFICIENTE E IMPORTANCIA RELATIVA CON LA FINALIDAD, QUE LA INFORMACIÓN SEA DE MAYOR UTILIDAD.

**ESTADO DE SITUACIÓN FINANCIERA**

**EFFECTIVO Y EQUIVALENTES**

SE REPORTAN LAS CUENTAS , MOVIMIENTOS Y SALDO AL MES DICIEMBRE 2020:

| CUENTA    | DESCRIPCION              | MOVIMIENTOS      |                  | SALDO         |
|-----------|--------------------------|------------------|------------------|---------------|
|           |                          |                  |                  |               |
| 1-1       | ACTIVO CIRCULANTE        | 1,440,313,289.80 | 1,430,326,865.00 | 43,293,385.93 |
| 1-1-01    | EFFECTIVO Y EQUIVALENTES | 1,305,847,042.63 | 1,295,342,963.37 | 41,067,423.10 |
| 1-1-01-01 | EFFECTIVO                | 22,000.00        | 11,000.00        | 41,000.00     |
| 1-1-01-02 | BANCOS/TESORERIA         | 1,305,825,042.63 | 1,295,331,963.37 | 41,026,423.10 |
|           | <b>TOTAL</b>             | 1,305,847,042.63 | 1,295,342,963.37 | 41,067,423.10 |

**DERECHOS A RECIBIR EFECTIVO Y EQUIVALENTES:**

SE DESGLOSA LA CUENTA DE DEUDORES DIVERSOS POR COBRAR A CORTO PLAZO, ASÍ COMO OTROS DERECHOS A RECIBIR EFECTIVO Y EQUIVALENTES A CORTO PLAZO.

| CUENTA    | DESCRIPCION                             | MOVIMIENTOS   |               | SALDO      |
|-----------|---|---------------|---------------|------------|
|           |   |               |               |            |
| 1-1-02    | DERECHOS A RECIBIR EFECTIVO O EQUIVALEN | 78,618,798.21 | 78,706,061.44 | 821,014.21 |
| 1-1-02-03 | DEUDORES DIVERSOS POR COBRAR A CORTO    | 10,151,242.21 | 10,233,733.44 | 328,671.61 |
| 1-1-02-04 | INGRESOS POR RECUPERAR A CORTO PLAZO    | 8,390,555.04  | 8,390,555.04  | 419,744.50 |
| 1-1-02-05 | DEUDORES POR ANTICIPOS DE LA TESORERIA  | 10,086,231.95 | 10,091,003.95 | 72,598.10  |
| 1-1-02-09 | OTROS DERECHOS A RECIBIR EFECTIVO O EQ  | 9,185,318.79  | 9,185,318.79  | 0.00       |
|           | <b>TOTAL</b>                            | 78,618,798.21 | 78,706,061.44 | 821,014.21 |

**BIENES MUEBLES, SOFTWARE, ESTUDIOS Y PROYECTOS Y BIENES EN ARRENDAMIENTO FINANCIERO.**

SE INFORMA DE MANERA DESAGREGADA LAS CUENTAS QUE INTEGRAN EL ACTIVO NO CIRCULANTE.

| CUENTA    | DESCRIPCION                            | MOVIMIENTOS   |               | SALDO          |
|-----------|--|---------------|---------------|----------------|
|           |  |               |               |                |
| 1-2       | ACTIVO NO CIRCULANTE                   | 52,739,163.78 | 15,089,448.84 | 275,538,292.13 |
| 1-2-03    | BIENES INMUEBLES, INFRAESTRUCTURA Y CO | 46,745,154.82 | 14,633,654.55 | 201,213,196.08 |
| 1-2-03-03 | EDIFICIOS NO HABITACIONALES            | 0.00          | 0.00          | 134,750,362.93 |
| 1-2-03-05 | CONSTRUCCIONES EN PROCESO EN BIENES DE | 46,745,154.82 | 14,633,654.55 | 66,462,833.15  |



|           |  |               |               |                |
|-----------|--|---------------|---------------|----------------|
| 1-2-04    | BIENES MUEBLES                         | 5,560,127.83  | 21,913.16     | 70,870,068.72  |
| 1-2-04-01 | MOBILIARIO Y EQUIPO DE ADMINISTRACION  | 629,218.07    | 3,710.84      | 9,237,483.03   |
| 1-2-04-02 | MOBILIARIO Y EQUIPO EDUCACIONAL Y RECR | 74,381.27     | 0.00          | 3,511,305.09   |
| 1-2-04-03 | EQUIPO E INSTRUMENTAL MEDICO Y DE LABO | 25,000.04     | 0.00          | 80,099.93      |
| 1-2-04-04 | EQUIPO DE TRANSPORTE                   | 4,002,268.61  | 0.00          | 33,279,712.70  |
| 1-2-04-05 | EQUIPO DE DEFENSA Y SEGURIDAD          | 179,800.00    | 0.00          | 11,628,207.07  |
| 1-2-04-06 | MAQUINARIA, OTROS EQUIPOS Y HERRAMIE   | 649,459.84    | 18,202.32     | 12,595,462.90  |
| 1-2-04-07 | COLECCIONES, OBRAS DE ARTE Y OBJETOS   | 0.00          | 0.00          | 341,228.00     |
| 1-2-04-08 | ACTIVOS BIOLÓGICOS                     | 0.00          | 0.00          | 196,570.00     |
| 1-2-05    | ACTIVOS INTANGIBLES                    | 0.00          | 0.00          | 3,455,027.33   |
| 1-2-05-01 | SOFTWARE                               | 0.00          | 0.00          | 3,426,897.33   |
| 1-2-05-04 | LICENCIAS                              | 0.00          | 0.00          | 28,130.00      |
| 1-2-07    | ACTIVOS DIFERIDOS                      | 433,881.13    | 433,881.13    | 0.00           |
| 1-2-07-09 | OTROS ACTIVOS DIFERIDOS                | 433,881.13    | 433,881.13    | 0.00           |
|           | <b>TOTAL</b>                           | 52,739,163.78 | 15,089,448.84 | 275,538,292.13 |

**PASIVO:**

**CUENTAS POR PAGAR A CORTO PLAZO**

SE DESAGREGAN LAS CUENTAS POR PAGAR A CORTO PLAZO EN LAS CUALES SE ENCUENTRA CONTABILIZADA LA PORCIÓN DE LA DEUDA PÚBLICA, EL SALDO QUE SE TIENE EN "RETENCIONES EN ISR", ASÍ COMO "OTRAS RETENCIONES" CORRESPONDE A LAS OBLIGACIONES QUE DEBEN

PAGARSE HASTA EL MES SIGUIENTE O EN CUANTO HAYA DISPONIBILIDAD FINANCIERA.

| CUENTA    | DESCRIPCION                            | MOVIMIENTOS    |                | SALDO         |
|-----------|--|----------------|----------------|---------------|
| 2-1       | PASIVO CIRCULANTE                      | 660,113,421.44 | 659,766,033.41 | 89,305,163.65 |
| 2-1-01    | CUENTAS POR PAGAR A CORTO PLAZO        | 471,013,030.80 | 470,465,642.77 | 66,305,163.65 |
| 2-1-01-01 | SERVICIOS PERSONALES POR PAGAR A CORTO | 194,928.35     | 188,418.81     | 0.00          |
| 2-1-01-02 | PROVEEDORES POR PAGAR A CORTO PLAZO    | 191,302,926.71 | 188,748,806.94 | 6,991,577.70  |
| 2-1-01-03 | CONTRATISTAS POR OBRAS PUBLICAS POR P  | 62,855,400.83  | 40,037,314.40  | 5,413,050.73  |
| 2-1-01-05 | TRANSFERENCIAS OTORGADAS POR PAGAR A   | 30,616,247.53  | 30,808,917.53  | 192,670.00    |
| 2-1-01-07 | RETENCIONES Y CONTRIBUCIONES POR PAGA  | 185,174,252.23 | 209,810,437.39 | 53,470,764.99 |
| 2-1-01-08 | DEVOLUCIONES DE LA LEY DE INGRESOS POR | 869,275.15     | 871,747.70     | 2,472.55      |
| 2-1-01-09 | OTRAS CUENTAS POR PAGAR A CORTO PLAZO  | 0.00           | 0.00           | 234,627.68    |
|           | <b>TOTAL</b>                           | 471,013,030.80 | 470,465,642.77 | 66,305,163.65 |

#### CUENTAS POR PAGAR A LARGO PLAZO

ANEXO EL DESGLOSE LE LOS CRÉDITOS DE DEUDA Y OTROS PASIVOS A LARGO PLAZO CON LOS QUE CUENTA EL MUNICIPIO:

| CUENTA       | DESCRIPCION                          | MOVIMIENTOS   |               | SALDO          |
|--------------|--------------------------------------|---------------|---------------|----------------|
| 2-2          | PASIVO NO CIRCULANTE                 | 17,207,252.47 | 39,618,947.16 | 166,249,418.94 |
| 2-2-02       | DOCUMENTOS POR PAGAR A LARGO PLAZO   | 458,519.04    | 0.00          | 6,648,525.86   |
| 2-2-02-09    | OTROS DOCUMENTOS POR PAGAR A LARGO P | 458,519.04    | 0.00          | 6,648,525.86   |
| 2-2-02-09-00 | 458,519.04                           | 458,519.04    | 6,648,525.86  |                |

|           |  |               |               |                |
|-----------|--|---------------|---------------|----------------|
| 2-2-03    | DEUDA PUBLICA A LARGO PLAZO            | 16,748,733.43 | 39,618,947.16 | 159,600,893.08 |
| 2-2-03-03 | PRESTAMOS DE LA DEUDA PUBLICA INTERNA  | 16,748,733.43 | 39,618,947.16 | 159,600,893.08 |
| 2-2-03-03 | CREDITO BANOBRAS                       | 8,967,661.35  | 0.00          | 19,692,418.54  |
| 2-2-03-03 | CREDITO FAISM ( BANOBRAS)              | 4,046,999.88  | 0.00          | 0.00           |
| 2-2-03-03 | CREDITO FAISM ( BANOBRAS)              | 4,046,999.99  | 2,191,686.75  | 4,046,999.88   |
| 2-2-03-03 | CREDITO BANOBRAS NO. 12934 POR 107 '29 | 1,542,385.45  | 0.00          | 102,481,214.13 |
| 2-2-03-03 | CREDITO BANOBRAS POR \$49,324,768.02   | 0.00          | 35,571,947.28 | 35,571,947.28  |
|           | <b>TOTAL</b>                           | 17,207,252.47 | 39,618,947.16 | 166,249,418.94 |

### INGRESOS DE GESTIÓN

SE INFORMA DE MANERA AGRUPADA POR CAPÍTULO DEL INGRESO:

| CUENTA   | DESCRIPCION                             | MOVIMIENTOS    |                | SALDO          |
|----------|---|----------------|----------------|----------------|
| <b>4</b> | <b>INGRESOS Y OTROS BENEFICIOS</b>      | 325,439,588.15 | 779,259,653.39 | 453,820,065.24 |
| 4-1      | INGRESOS DE GESTION                     | 4,359,677.65   | 131,395,793.73 | 127,036,116.08 |
| 4-1-01   | IMPUESTOS                               | 1,790,516.89   | 68,313,562.76  | 66,523,045.87  |
| 4-1-04   | DERECHOS                                | 2,427,977.77   | 46,228,128.60  | 43,800,150.83  |
| 4-1-05   | PRODUCTOS                               | 141,182.99     | 6,170,315.47   | 6,029,132.48   |
| 4-1-06   | APROVECHAMIENTOS                        | 0.00           | 10,683,786.90  | 10,683,786.90  |
| 4-2      | PARTICIPACIONES, APORTACIONES, CONVENIO | 321,079,910.50 | 647,863,859.66 | 326,783,949.16 |
| 4-2-01   | PARTICIPACIONES, APORTACIONES, CONVENIO | 321,079,910.50 | 647,863,859.66 | 326,783,949.16 |
|          | <b>TOTAL</b>                            | 325,439,588.15 | 779,259,653.39 | 453,820,065.24 |

### GASTOS Y OTRAS PÉRDIDAS


SE INFORMA DE MANERA AGRUPADA POR CAPÍTULO DEL GASTO:

| CUENTA   | DESCRIPCION                             | MOVIMIENTOS    |               | SALDO          |
|----------|---|----------------|---------------|----------------|
|          |   |                |               |                |
| <b>5</b> | <b>GASTOS Y OTRAS PERDIDAS</b>          | 436,477,419.66 | 18,650,682.34 | 417,826,737.32 |
| 5-1      | GASTOS DE FUNCIONAMIENTO                | 372,790,716.23 | 15,175,484.82 | 357,615,231.41 |
| 5-1-01   | SERVICIOS PERSONALES                    | 272,749,916.65 | 7,878,811.00  | 264,871,105.65 |
| 5-1-02   | MATERIALES Y SUMINISTROS                | 26,617,155.84  | 453,149.36    | 26,164,006.48  |
| 5-1-03   | SERVICIOS GENERALES                     | 73,423,643.74  | 6,843,524.46  | 66,580,119.28  |
| 5-2      | TRANSFERENCIAS, ASIGNACIONES, SUBSIDIOS | 52,172,191.91  | 2,577,527.80  | 49,594,664.11  |
| 5-2-03   | SUBSIDIOS Y SUBVENCIONES                | 4,275,669.49   | 160,074.79    | 4,115,594.70   |
| 5-2-04   | AYUDAS SOCIALES                         | 41,463,725.70  | 2,417,453.01  | 39,046,272.69  |
| 5-2-05   | PENSIONES Y JUBILACIONES                | 5,537,671.72   | 0.00          | 5,537,671.72   |
| 5-2-06   | TRANSFERENCIAS A FIDEICOMISOS, MANDATO  | 895,125.00     | 0.00          | 895,125.00     |
| 5-4      | INTERESES, COMISIONES Y OTROS GASTOS DE | 11,514,511.52  | 897,669.72    | 10,616,841.80  |
| 5-4-01   | INTERESES DE LA DEUDA PUBLICA           | 11,514,511.52  | 897,669.72    | 10,616,841.80  |
|          | <b>TOTAL</b>                            | 436,477,419.66 | 18,650,682.34 | 417,826,737.32 |

ESTADO DE VARIACIONES EN LA HACIENDA PÚBLICA

| CUENTA   | DESCRIPCION                         | SALDO INICIAL |               | SALDO ACTUAL |               |
|----------|-------------------------------------|---------------|---------------|--------------|---------------|
|          |                                     |               |               |              |               |
| <b>3</b> | <b>HACIENDA PUBLICA/ PATRIMONIO</b> | 0.00          | 37,705,262.39 | 0.00         | 27,283,767.55 |
| 3-1      | HACIENDA PUBLICA / PATRIMONIO CO    | 3,549,678.27  | 0.00          | 3,549,678.27 | 0.00          |
| 3-1-01   | APORTACIONES                        | 3,549,678.27  | 0.00          | 3,549,678.27 | 0.00          |
| 3-2      | HACIENDA PUBLICA / PATRIMONIO GEN   | 0.00          | 41,254,940.66 | 0.00         | 30,833,445.82 |
| 3-2-02   | RESULTADOS DE EJERCICIOS ANTERIO    | 0.00          | 41,254,940.66 | 0.00         | 30,833,445.82 |

|           |                                  |                |                |                |                |
|-----------|----------------------------------|----------------|----------------|----------------|----------------|
| 3-2-02-01 | RESULTADOS DE EJERCICIOS ANTERIO | 0.00           | 173,184,692.72 | 0.00           | 172,503,087.95 |
| 3-2-02-02 | RESULTADOS DE EJERCICIOS POSTERI | 131,929,752.06 | 0.00           | 141,669,642.13 | 0.00           |
|           | <b>TOTAL</b>                     | 135,479,430.33 | 173,184,692.72 | 145,219,320.40 | 172,503,087.95 |



**JESUS GUERRERO ZUÑIGA.**  
PRESIDENTE MUNICIPAL.




**MTR. TEOFILO DE LA CRUZ MORAN.**  
TESORERO MUNICIPAL.




Bajo protesta de decir verdad declaramos que los Estados Financieros y sus Notas son razonablemente correctos y responsabilidad del emisor.

**CUENTA PÚBLICA - MUNICIPIO ZAPOTLÁN EL GRANDE**  
**CONCILIACIÓN ENTRE LOS INGRESOS PRESUPUESTARIOS Y CONTABLES**  
**DEL 1 DE ENERO AL 31 DE DICIEMBRE DE 2020**

| CONCEPTO   | IMPORTE               |
|--|-----------------------|
| <b>1. Total de ingresos presupuestarios</b>                                      | <b>0.00</b>           |
| <b>2. Ingresos contables no presupuestarios</b>                                  | <b>0.00</b>           |
| 2.1 Ingresos financieros   | 0.00                  |
| 2.2 Incremento por variaciones de inventarios                                    | 0.00                  |
| 2.3 Disminución del exceso de estimación por pérdida o deterioro u obsolescencia | 0.00                  |
| 2.4 Disminución del exceso de provisiones  | 0.00                  |
| 2.5 Otros ingresos y beneficios varios   | 0.00                  |
| 2.6 Otros ingresos contables no presupuestarios                                  | 0.00                  |
| <b>3. Ingresos presupuestarios no contables</b>                                  | <b>58,571,947.28</b>  |
| 3.1 Aprovechamientos patrimoniales   | 0.00                  |
| 3.2 Ingresos derivados de financiamientos  | 58,571,947.28         |
| 3.3 Otros ingresos presupuestarios no contables                                  | 0.00                  |
| <b>4. Total de ingresos contables</b>  | <b>-58,571,947.28</b> |

Bajo protesta de decir verdad declaramos que los estados financieros y sus notas son razonablemente correctos y son responsabilidad del emisor.



**C. J. JESUS GUERRERO ZUÑIGA.**  
**PRESIDENTE MUNICIPAL.**




**MTRO. TEOFILO DE LA CRUZ MORAN.**  
**TESORERO MUNICIPAL.**




**CUENTA PÚBLICA - MUNICIPIO ZAPOTLÁN EL GRANDE**  
**CONCILIACIÓN ENTRE LOS EGRESOS PRESUPUESTARIOS Y LOS GASTOS CONTABLES**  
**DEL 1 DE ENERO AL 31 DE DICIEMBRE DE 2020**

| CONCEPTO   | IMPORTE               |
|--|-----------------------|
| <b>1. Total de egresos presupuestarios</b>   | <b>503,347,039.78</b> |
| <b>2. Egresos presupuestarios no contables</b>   | <b>85,520,302.46</b>  |
| 2.1 Materias primas y materiales de producción y comercialización                      | 0.00                  |
| 2.2 Materiales y suministros   | 0.00                  |
| 2.3 Mobiliario y equipo de administración  | 625,507.23            |
| 2.4 Mobiliario y equipo educacional y recreativo                                       | 74,381.27             |
| 2.5 Equipo e instrumental médico y de laboratorio                                      | 25,000.04             |
| 2.6 Vehículos y equipo de transporte   | 4,002,268.61          |
| 2.7 Equipo de defensa y seguridad  | 179,800.00            |
| 2.8 Maquinaria, otros equipos y herramientas   | 631,257.52            |
| 2.9 Activos biológicos   | 0.00                  |
| 2.10 Bienes inmuebles  | 0.00                  |
| 2.11 Activos intangibles   | 0.00                  |
| 2.12 Obras públicas en bienes de dominio público                                       | 37,464,939.19         |
| 2.13 Obras públicas en bienes propios  | 0.00                  |
| 2.14 Acciones y participaciones de capital   | 0.00                  |
| 2.15 Compra de títulos y valores   | 0.00                  |
| 2.16 Concesión de préstamos  | 0.00                  |
| 2.17 Inversiones en fideicomisos, mandatos y otros análogos                            | 0.00                  |
| 2.18 Provisiones para contingencias y otras erogaciones especiales                     | 0.00                  |
| 2.19 Amortización de la deuda pública  | 35,877,078.29         |
| 2.20 Adeudos de ejercicios fiscales anteriores (ADEFAS)                                | 6,640,070.31          |
| 2.21 Otros egresos presupuestales no contables   | 0.00                  |
| <b>3. Gastos contables no presupuestales</b>   | <b>0.00</b>           |
| 3.1 Estimaciones, depreciaciones, deterioros, obsolescencias y amortizaciones          | 0.00                  |
| 3.2 Provisiones  | 0.00                  |
| 3.3 Disminución de inventarios   | 0.00                  |
| 3.4 Aumento por insuficiencia de estimaciones por pérdida o deterioro u obsolescencias | 0.00                  |
| 3.5 Aumento por insuficiencia de provisiones   | 0.00                  |
| 3.6 Otros gastos   | 0.00                  |
| 3.7 Otros gastos contables no presupuestales   | 0.00                  |
| <b>4. Total de gastos contables</b>  | <b>417,826,737.32</b> |

Bajo protesta de decir verdad declaramos que los estados financieros y sus notas, son razonablemente correctos y son responsabilidad del emisor.

  
**C. J. JESUS GUERRERO ZUÑIGA.**  
**PRESIDENTE MUNICIPAL.**

  
**MTRO. TEOFILO DE LA CRUZ MORAN.**  
**TESORERO MUNICIPAL.**



**CUENTA PÚBLICA - MUNICIPIO ZAPOTLÁN EL GRANDE**  
**NOTAS A LOS ESTADOS FINANCIEROS**  
**DE MEMORIA**  
**(CUENTAS DE ORDEN)**  
**DEL 1 DE ENERO AL 31 DE DICIEMBRE DE 2020**

NOTAS A LOS ESTADOS FINANCIEROS DE MEMORIA CUENTAS DE ORDEN.

CONTABLES: De los valores, emisión de obligaciones, avales y garantías se informa que del 01 de enero al 31 diciembre no hay información no existe información que reportar.

De los pasivos contingentes, mes a mes se relacionan dentro de la Cuenta Pública y al 31 de Diciembre de 2020 quedaron de la siguiente manera:

|  |                |
|--|----------------|
| 323/2009-E2 YSAHEL FRIAS FERNANDEZ                                   | \$1.00         |
| 164/2010-C2 TOMO I JAQUELINE AIDE GARNICA SAHAGUN VERIFICATIVO EL DE | \$771,896.70   |
| 366/2010 E-1 JOSE NOE BALTAZAR PRECIADO ULTIMO AUTO DE DESAHOGO PR   | \$688,797.00   |
| 829/2010F SONIA CANDELARIA PRECIADO FLORES                           | \$531,256.96   |
| 971/2010-F2 MAXIMO LÓPEZ SANTANA REQUERIMIENTO INMINENTE             | \$376,402.35   |
| 968/2010-G RODOLFO EFRAÍN CÁRDENAS CHÁVEZ CON FECHA 14 DE MAYO DE 2  | \$301,347.16   |
| 972/2010-G2 ELVIA CHÁVEZ MADRIGAL TERCER AUTO DE REQUERIMIENTO. EN   | \$1.00         |
| 1110/2010-G2 ANGELICA LANDÍN ALCARAZ LAUDO 2010                      | \$1.00         |
| 1111/2010F-2 JOSE GABRIEL VILLALVAZO GUZMAN, REQUERIMIENTO NOTIFICA  | \$288,875.17   |
| 1185/2010-F ARACELI VÁZQUEZ VILLALVAZO ULTIMO REQUERIMIENTO 7 ENER   | \$397,954.38   |
| 52254/19 CITLALI GONZALEZ AGUADO ADMISION PARCIAL DE DEMANDA SEÑA    | \$1.00         |
| 1403/2010G-2 MIRIAM SOLORIO CIBRIAN ULTIMO AUTO DE DESAHOGO DE TEST  | \$909,105.06   |
| 1555/2010-F LUISA MARLEN GONZALEZ AMEZCUA ULTIMA ACTUACIÓN           | \$1,170,000.00 |
| 1557/2010-G ELVIRA GONZALEZ AMEZCUA                                  | \$1,802,038.74 |
| 2171/2010-A2 BLANCA ESTELA MERCADO HERRERA AMPARO NUMERO 110/2016    | \$900,019.57   |
| 2207/2010-D2 YADIRA RUIZ CASTELLANOS ACUERDO del APODERADO, FORMUL   | \$512,821.00   |
| 2293/2010-C2 JUAN CARLOS COBIAN LOPEZ                                | \$575,797.15   |
| 2502/2010-A2 CARLOS SOLANO ESCOBAR ESCRITO DE PLANILLA DE FECHA 27 D | \$460,955.63   |
| 615/2011-A2 JOSE LEONEL ALZAGA GUERRERO , DESAHOGANDO PRUEBAS.       | \$562,948.94   |
| 1246/2011-B2 FRANCISCO JAVIER BARAJAS Y OTROS. ULTIMO AUTO DE DESAH  | \$1.00         |
| 1157/2012-D2 MARIA DEL CARMEN MURGUIA MARTINEZ ULTIMO ACUERDO        | 1.00           |





|   |                |
|---|----------------|
| 1350/2012-B JOSE LUIS TORRES JIMENEZ SE CELEBRO LA AUDIENCIA TRIFASICA. | \$1.00         |
| 1351/2012-G RAUL RIOS MORENO FUE REINSTALADO                            | 359,896.08     |
| 1404/2012 C-1 JESUS GÓMEZ MARTINEZ. FUE REINSTALADO                     | 302,653.15     |
| 2461/2012-B1 AARON ALEJANDRO SANCHEZ ORTIZ SE PRESENTO UN INCIDENT1     | 241,942.23     |
| 3375/2012-F1 RAFAEL OCHOA LUIS JUAN EN AUTO SE ADMITIERON Y SE ORDEN    | \$1.00         |
| 380/2013-A2 FABIOLA SANCHEZ CUEVAS ÚLTIMO AUTO                          | \$1.00         |
| 890/2013-D RODOLFO EFRAÍN CÁRDENAS CHÁVEZ ACUERDO                       | \$1.00         |
| 1633/2013-C1 ELVIA CHAVEZ MADRIGAL REINSTALADA                          | \$1.00         |
| 71/2014-A1 JOSE GABRIEL VILLALVAZO GUZMAN REINSTALACIÓN                 | \$1.00         |
| 104/2014-F1 ARACELI VAZQUEZ VILLALVAZO REINSTALACIÓN                    | 98,368.57      |
| 238/2014-F FRANCISCO ANSELMO SANCHEZ R. REINSTALACIÓN                   | \$1.00         |
| 1006/2014-C AARON ALEJANDRO SÁNCHEZ ORTIZ SE SUSPENDIO LA AUDIENCI      | 157,408.60     |
| 1034/2014-C LUISA MARLEN GONZALEZ AMEZCUA AUDIENCIA TRIFÁSICA SUS       | \$1.00         |
| 1147/2014 MAXIMINO LÓPEZ SANTANA SE PRESENTÓ INCIDENTE DE ACUMUL.       | \$1.00         |
| 297/2015-D2 HECTOR IBARRA CASTILLO SE SUSPENDE LA AUDIENCIA TRIFASI     | \$1.00         |
| MARIA DE LO ANGELES MENDOZA INDEMIZACION DE SALARIOS CAIDOS.            | \$441,908.11   |
| 1899/2015-E2 JOSE ALEJANDRO LEPE GALLARDO                               | \$1.00         |
| 1988/2015-F1 MIRIAM MARLENE CASTILLO ÁLVAREZ DESAHOGO LA AUDIENCI       | \$1.00         |
| 2745/2015-D CAROLINA DE LA DEFENSA AVALOS AGUILAR. EMPLAZAMIENTO.       | \$1.00         |
| 3166/2015-F MIGUEL ÁNGEL LÓPEZ BARAJAS, DIANA LETICIA BRENES DE LEÓN,   | \$1.00         |
| 3333/2015-B FRANCISCO ENRIQUEZ CHÁVEZ. EMPLAZAMIENTO.                   | \$1.00         |
| 3397/2015-G1 NOE GARCÍA ÁLVAREZ. EMPLAZAMIENTO.                         | \$1.00         |
| 3404/2015-G RUBÉN REYES RUBIO, HUGO ALBERTO AMEZQUITA FLORES Y MA. D    | \$1.00         |
| 3593/2015-B JOSÉ CALICENTI HUMARAN ÁLVAREZ. CONTESTACIÓN DE DEMA        | \$87,525.85    |
| 161/2016-F BETHZABEL TOVAR MARTÍNEZ. CONTESTACIÓN DE DEMANDA.           | \$1.00         |
| 178/2016-E YOLANDA CASTILLO SÁNCHEZ. CONTESTACIÓN DE DEMANDA.           | \$1.00         |
| 52/2006 SEXTA SALA UNITARIA JOSE MARIA VICTORIA HERNANDEZ SE INTERP     | \$50,000.00    |
| 80/2006 QUINTA SALA UNITARIA LUIS JAVIER PEREZ SERAFIN ULTIMO REQUE     | \$512,005.92   |
| 278/2012 QUINTA SALA UNITARIA AGUSTIN PENA GARCIA REQUERIMIENTO DE      | \$1,035,831.18 |
| 296/2012 SEXTA SALA UNITARIA EDUARDO VERGARA FLORES REQUERIMIEN         | \$1,253,627.72 |
| 435/2012 PRIMERA SALA UNITARIA JOSE OCHOA GARCIA PRESENTO ALEGATO       | \$820,000.00   |

|  |              |
|--|--------------|
| 004/2013 SEXTA SALA UNITARIA GONZALO FABIAN DÍAZ COVARRUBIAS<br>NO S   | \$1.00       |
| 34/2013 QUINTA SALA UNITARIA JOSE DE JESUS HERNÁNDEZ GOMEZ<br>DESAHO   | \$1.00       |
| 556/2012 QUINTA SALA UNITARIA CARLOS BERNARDO GARCÍA<br>SENTENCIA DI   | \$756,961.72 |
| 575/2014 QUINTA SALA UNITARIA RODOLFO FLORES BAUTISTA<br>DESAHOGO DE   | \$320,000.00 |
| ARACELI CERVANTES MATA 19 DE OCTUBRE 2017, SE ORDENA<br>CONVENIO EXPD  | \$1.00       |
| 55/2016-A2 JAVIER LARIOS DE LA CRUZ DESAHOGO DE PRUEBAS                | \$169,410.08 |
| 394/2016-B JOSE ANGEL MAGALLON LARES;AUDIENCIA TRIFASICA               | \$1.00       |
| 507/2016-G LAURA CRISTINA CHAVEZ FLORES;DESAHOGO DE PRUEBAS            | \$121,570.20 |
| 563/2016-E ANA ISABEL OCEGUERA CORTES;DESAHOGO DE PRUEBAS              | \$78,750.00  |
| 1473/2015-A1 ELISA ANABEL CONTRERAS OCEGUERA;DESAHOGO DE<br>PRUEBAS    | \$1.00       |
| 3403/2015-F ROSA ADRIANA LOPEZ DURAN;DESAHOGO DE PRUEBAS               | \$128,698.50 |
| 227/2016-E FABIOLA SANCHEZ CUEVAS; AUDIENCIA TRIFASICA                 | \$1.00       |
| 3470/2015-C J. JESUS HERNANDEZ ÑIGUEZ;AUD. TRISASICA<br>CONTINUACION D | \$79,166.50  |
| 1211/2016-A1 OSVALDO CARDENAS GALLEGOS; AUDIENCIA TRIFASICA            | \$1.00       |
| 1803/2016-DI JUAN MANUEL RIOS SANDOVAL DESAHOGO DE PRUEBAS             | \$140,226.20 |
| 257/2017-C EMMANUEL FRIAS MAGAÑA;AUDIENCIA TRIFASICA                   | \$98,539.68  |
| 1300/2018- ENRIQUE ALEJANDRO SALAZAR MENDOZA                           | \$1.00       |
| 950/2018 -MARIA ERNESTINA HERNANDEZ JALOMO                             | \$1.00       |
| 1711/2018-JUAN ALBERTO MORAN HERNANDEZ.                                | \$1.00       |
| 3341/2018 TULIA LEAL ARRIAGA   | \$800,146.12 |
| MARCO MELCHOR DELGADO  | \$1.00       |
| 1167/2010 ORLANDO LOPEZ CASTELLANOS                                    | \$996,267.68 |
| 1404/2004 J. JESUS GOMEZ MARTINEZ                                      | \$302,653.15 |

LOS SALDOS Y MOVIMIENTOS DE CUENTAS DE ORDEN AL 31 DE DICIEMBRE SE LISTAN A CONTINUACIÓN:

| CUENTA | DESCRIPCION                         | MOVIMIENTOS      |                  | SALDO            |
|--------|-------------------------------------|------------------|------------------|------------------|
|        |                                     |                  |                  |                  |
| 8-1    | LEY DE INGRESOS                     | 2,452,294,578.30 | 2,452,294,578.30 | 0.00             |
| 8-1-01 | LEY DE INGRESOS ESTIMADA            | 495,618,425.00   | 0.00             | 0.00             |
| 8-1-02 | LEY DE INGRESOS POR EJECUTAR        | 711,396,108.47   | 881,929,232.80   | 170,533,124.33   |
| 8-1-03 | MODIFICACIONES A LA LEY DE INGRESO  | 141,608,700.63   | 96,882,905.28    | 0.00             |
| 8-1-04 | LEY DE INGRESOS DEVENGADA           | 858,969,237.03   | 859,215,310.36   | 246,073.33       |
| 8-1-05 | LEY DE INGRESOS RECAUDADA           | 244,702,107.17   | 614,267,129.86   | 369,565,022.69   |
| 8-2    | PRESUPUESTO DE EGRESOS              | 2,386,828,573.24 | 2,386,828,573.24 | 0.00             |
| 8-2-01 | PRESUPUESTO DE EGRESOS APROBADO     | 0.00             | 495,618,425.00   | 495,618,425.00   |
| 8-2-02 | PRESUPUESTO DE EGRESOS POR EJERCE   | 703,647,280.79   | 512,854,925.21   | 0.00             |
| 8-2-03 | MODIFICACIONES AL PRESUPUESTO DE    | 136,052,489.88   | 180,778,285.23   | 44,725,795.35    |
| 8-2-04 | PRESUPUESTO DE EGRESOS<br>COMPROMET | 403,526,834.49   | 402,701,615.48   | 0.00             |
| 8-2-05 | PRESUPUESTO DE EGRESOS DEVENGADO    | 399,600,311.03   | 395,412,768.72   | 0.00             |
| 8-2-06 | PRESUPUESTO DE EGRESOS EJERCIDO     | 390,884,349.45   | 377,266,573.71   | 0.00             |
| 8-2-07 | PRESUPUESTO DE EGRESOS PAGADO       | 353,117,307.60   | 22,195,979.89    | 0.00             |
|        | <b>TOTAL</b>                        | 4,839,123,151.54 | 4,839,123,151.54 | 1,080,688,440.70 |



  
C. J. JESUS GUERRERO ZUÑIGA.

PRESIDENTE MUNICIPAL

  
MTRO. TEOFILO DE LA CRUZ  
MORAN.

TESORERO MUNICIPAL.



Bajo protesta de decir verdad declaramos que los Estados Financieros y sus Notas son razonablemente correctos y responsabilidad del emisor.

**CUENTA PÚBLICA - MUNICIPIO ZAPOTLÁN EL GRANDE**  
**NOTAS A LOS ESTADOS FINANCIEROS**  
**DE GESTIÓN ADMINISTRATIVA**  
**DEL 1 DE ENERO AL 31 DE DICIEMBRE DE 2020**


**NOTAS A LOS ESTADOS FINANCIEROS DE GESTIÓN**

**ADMINISTRATIVA Panorama Económico Financiero:** La actividad económica de este ente Público es la Administración Pública Municipal; una de las principales condiciones económico-financiero bajo las cuales el Municipio opero en este ejercicio, que influyeron en la toma de decisiones es el incremento de las Participaciones y Aportaciones Federales el cual reflejó un incremento importante en los Ingresos en este rubro; se tuvo un Balance Presupuestario sin financiamiento neto por un importe de \$37'255,083.18, **Autorización e Historia:** La Reforma al Artículo 115 Constitucional aprobada en junio de 1999 entró en vigor el 23 de Marzo de 2001. Dicha reforma introduce entre otras cosas, un elemento para la autonomía municipal referente al robustecimiento de las capacidades de decisión política y reglamentaria de los Ayuntamientos como órganos de Gobierno. Con esta reforma por primera vez se le da la importancia al Municipio que en teoría, al Gobierno Municipal le correspondía, quedando respaldado por nuestra Constitución Política Mexicana. Esta reforma Constitucional tiene como idea entre otras, que los Municipios no tengan limitantes por parte de las Leyes Estatales, sino un orden prescrito por ellos mismos en su ámbito reglamentario, menos Ley Estatal y federal y mayor Reglamentación Municipal, como herramienta de cada Municipio para resolver sus propia problemática. Cada Municipio presenta sus necesidades en función de sus costumbres, territorio, actividad y requerimientos de la ciudadanía, por lo tanto el Ayuntamiento de cada Municipio tiene la facultad de elaborar los ordenamientos legales que le

ayuden a resolver esos planteamientos. La estructura del Ayuntamiento está conformada por 11 Direcciones, 55 departamentos y 5 Organismos Públicos Descentralizados, la cual fue estructurada de acuerdo a las necesidades de la Ciudadanía para dar respuesta a los requerimientos de la propia administración y la demanda de servicios públicos por parte de la población. Organización y Objeto Social: Los Municipios son dependencias con actividades económica no lucrativa que otorgan servicios públicos tales como el Alumbrado Público, Seguridad, Obras Públicas, Aseo y Mantenimiento a las Áreas verdes, Parques y Centros Recreativos, Salud, etc., siempre en pro de las necesidades prioritarias de la ciudadanía. Su régimen es persona moral con fines no lucrativos, sus obligaciones fiscales son: - Entero del ISR por servicios profesionales, -Entero mensual de retenciones del ISR de servicios de arrendamientos, -Declaración de retenciones mensuales de ISR por sueldos y salarios, Declaración mensual de Impuesto al Valor Agregado. Esto es según lo establecido en el artículo 115 de la constitución, Mexicana que a la letra dice: Artículo 115. Los estados adoptaran, para su régimen interior, la forma de gobierno republicano, representativo, popular, teniendo como base de su división territorial y de su organización política y administrativa, el municipio libre conforme a las bases siguientes: i. cada municipio será administrado por un ayuntamiento de elección popular directa y no habrá ninguna autoridad intermedia entre este y el gobierno del estado. Los presidentes municipales, regidores y síndicos de los ayuntamientos, electos popularmente por elección directa, no podrán ser reelectos para el periodo inmediato. Las personas que por elección indirecta o por nombramientos o designación de alguna autoridad desempeñen las funciones propias de esos cargos, cualquiera que sea la denominación que se les dé, no podrán ser electas para el periodo inmediato. Todos los funcionarios antes mencionados cuando tengan el carácter de propietarios, no podrán ser electos para el periodo inmediato con el carácter de suplentes, pero los que tengan el carácter de suplentes, si podrán ser electos para el periodo inmediato como propietarios a menos que hayan estado en ejercicio. Las legislaturas locales, por acuerdo de las dos terceras partes de sus integrantes, podrán suspender ayuntamientos, declarar que estos han desaparecido y suspender o revocar el mandato a alguno de sus miembros, por alguna de las causas graves que la ley local prevenga, siempre y cuando sus miembros hayan tenido oportunidad suficiente para rendir las pruebas y hacer los alegatos que a su

juicio convengan. Para la preparación de los Estados Financieros no se aplicó ninguna normativa supletoria. Las Políticas financieras más significativas aplicada, fue la continuación al buen manejo del impuesto del ISR, con el concepto de Impuesto Informativo el cual se modificó conforme a lo establecido en la ley del Impuesto Sobre la Renta. Debido a la pandemia por COVID 19, se obtuvo una disminución en los ingresos propios en comparación del tercer trimestre del 2020 se dejó de recaudar la cantidad de \$6'181,595.55 con respecto al mismo periodo 2019, lo cual representa una caída del 20%, por lo cual se continúa con estrategias para el fortalecimiento de los ingresos. De los procesos de mejora que se utilizaron dentro de los controles internos se continúa con el uso del sistema informático para el manejo de la administración, denominado Empress (Sistema de Información Contable y administrativa Empress) el cual de manera precisa se alimenta de todos los cambios que el CONAC implementa derivados de la ley de contabilidad Gubernamental el cual genera la información Financiera, y se implementaron los módulos de control de Obra Pública y Deuda Pública, para dar cumplimiento a la normatividad que nos marca la Ley General de Contabilidad Gubernamental en los aspectos presupuestales y Contable; otros procesos de mejora que se implementaron fueron: la firma oportuna de las nóminas, así como el manejo adecuado del timbrado de las nóminas para un mejor control en el cálculo y el pago de los impuestos así como la recuperación del impuesto retenido y enterado de conformidad con el artículo 3-B de la ley de Coordinación fiscal, proceso de registro de los ingresos para su mejor control, respecto a los egresos nos permite obtener información financiera por objeto del gasto, por tipo de gasto, por clasificación administrativa, por clasificación funcional (finalidad y función), por categoría programática el cual de muchas maneras se puede estudiar los avances presupuestales del Municipio y por cada departamento que lo

conforma, permitiendo así la toma de decisiones financieras y esto logra una mejor administración financiera del ente público. Se informa que no ocurrió ningún hecho que afectara de manera significativa la información financiera del municipio después del cierre de ejercicio.



**C. J. JESUS GUERRERO ZUÑIGA.**

**PRESIDENTE MUNICIPAL.**



**MTR. TEOFILO DE LA CRUZ MORAN.**

**TESORERO MUNICIPAL.**



Bajo protesta de decir verdad declaramos que los Estados Financieros y sus Notas son razonablemente correctos y responsabilidad del emisor.

**CUENTA PÚBLICA - MUNICIPIO ZAPOTLÁN EL GRANDE**  
**ESTADO ANALÍTICO DEL ACTIVO**  
**DEL 1 DE ENERO AL 31 DE DICIEMBRE DE 2020**

| CONCEPTO  | SALDO INICIAL         | CARGO DEL PERIODO       | ABONO DEL PERIODO       | SALDO FINAL           | VARIACIÓN DEL PERIODO |
|---|-----------------------|-------------------------|-------------------------|-----------------------|-----------------------|
| <b>Activo</b>   | <b>271,195,538.32</b> | <b>1,492,212,051.61</b> | <b>1,444,575,911.87</b> | <b>318,831,678.06</b> | <b>47,636,139.74</b>  |
| <b>Activo circulante</b>                                      | <b>33,306,961.13</b>  | <b>1,439,472,887.83</b> | <b>1,429,486,463.03</b> | <b>43,293,385.93</b>  | <b>9,986,424.80</b>   |
| Efectivo y equivalentes                                       | 30,563,343.84         | 1,305,847,042.63        | 1,295,342,963.37        | 41,067,423.10         | 10,504,079.26         |
| Derechos a recibir efectivo o equivalentes                    | 30,000.00             | 22,000.00               | 11,000.00               | 41,000.00             | 11,000.00             |
| Derechos a recibir bienes o servicios                         | 30,533,343.84         | 1,305,825,042.63        | 1,295,331,963.37        | 41,026,423.10         | 10,493,079.26         |
| Inventarios   | 0.00                  | 0.00                    | 0.00                    | 0.00                  | 0.00                  |
| Almacenes   | 0.00                  | 0.00                    | 0.00                    | 0.00                  | 0.00                  |
| Estimación por pérdida o deterioro de activos circulantes     | 0.00                  | 0.00                    | 0.00                    | 0.00                  | 0.00                  |
| Otros activos circulantes                                     | 0.00                  | 0.00                    | 0.00                    | 0.00                  | 0.00                  |
| <b>Activo no circulante</b>                                   | <b>908,277.44</b>     | <b>77,778,396.24</b>    | <b>77,865,659.47</b>    | <b>821,014.21</b>     | <b>-87,263.23</b>     |
| Inversiones financieras a largo plazo                         | 908,277.44            | 77,778,396.24           | 77,865,659.47           | 821,014.21            | -87,263.23            |
| Derechos a recibir efectivo o equivalentes a largo plazo      | 0.00                  | 0.00                    | 0.00                    | 0.00                  | 0.00                  |
| Bienes inmuebles, infraestructura y construcciones en proceso | 0.00                  | 0.00                    | 0.00                    | 0.00                  | 0.00                  |
| Bienes muebles  | 411,162.84            | 10,151,242.21           | 10,233,733.44           | 328,671.61            | -82,491.23            |
| Activos intangibles   | 419,744.50            | 8,390,555.04            | 8,390,555.04            | 419,744.50            | 0.00                  |
| Depreciación, deterioro y amortización acumulada de bienes    | 77,370.10             | 10,086,231.95           | 10,091,003.95           | 72,598.10             | -4,772.00             |
| Activos diferidos   | 0.00                  | 0.00                    | 0.00                    | 0.00                  | 0.00                  |
| Estimación por pérdida o deterioro de activos no circulantes  | 0.00                  | 49,150,367.04           | 49,150,367.04           | 0.00                  | 0.00                  |
| Otros activos no circulantes                                  | 0.00                  | 8,344,916.82            | 8,344,916.82            | 0.00                  | 0.00                  |

Bajo protesta de decir verdad declaramos que los Estados financieros y sus notas, son razonablemente correctos y son responsabilidad del emisor.

  
**C. J. JESUS GUERRERO ZUÑIGA.**  
**PRESIDENTE MUNICIPAL.**



  
**MTR. TEOFILO DE LA CRUZ MORAN.**  
**TESORERO MUNICIPAL.**





**CUENTA PÚBLICA - MUNICIPIO ZAPOTLÁN EL GRANDE**  
**ESTADO DE ACTIVIDADES**  
DEL 1 DE ENERO AL 31 DE DICIEMBRE DE 2020

| CTA.         | DESCRIPCIÓN  | 2020                  | 2019                  |
|--------------|--|-----------------------|-----------------------|
| <b>40000</b> | <b>INGRESOS Y OTROS BENEFICIOS</b>   | <b>127,036,116.08</b> | <b>133,625,342.61</b> |
| <b>41000</b> | <b>INGRESOS DE GESTIÓN</b>   | <b>66,523,045.87</b>  | <b>66,374,347.66</b>  |
| <b>41100</b> | <b>IMPUESTOS</b>   | <b>366.00</b>         | <b>35,274.00</b>      |
| <b>41110</b> | <b>Impuestos sobre los ingresos</b>  | <b>366.00</b>         | <b>35,274.00</b>      |
| 41110-1      | Impuestos sobre espectáculos públicos  | 64,240,218.77         | 64,163,540.80         |
| <b>41120</b> | <b>Impuestos sobre el patrimonio</b>   | <b>37,301,600.81</b>  | <b>33,693,163.46</b>  |
| 41120-1      | Impuesto predial   | 24,839,382.17         | 27,878,104.08         |
| 41120-2      | Impuestos sobre transmisiones patrimoniales  | 2,099,235.79          | 2,592,273.26          |
| 41120-3      | Impuestos sobre negocios jurídicos   | 0.00                  | 0.00                  |
| <b>41130</b> | <b>Impuestos sobre la producción, el consumo y las transacciones</b>   | <b>0.00</b>           | <b>0.00</b>           |
| <b>41140</b> | <b>Impuestos al comercio exterior</b>  | <b>0.00</b>           | <b>0.00</b>           |
| <b>41150</b> | <b>Impuestos sobre nóminas y asimilables</b>   | <b>0.00</b>           | <b>0.00</b>           |
| <b>41160</b> | <b>Impuestos ecológicos</b>  | <b>2,282,461.10</b>   | <b>2,175,532.86</b>   |
| <b>41170</b> | <b>Accesorios de impuestos</b>   | <b>1,350,290.63</b>   | <b>1,520,547.32</b>   |
| 41170-1      | Recargos   | 303,641.00            | 0.00                  |
| 41170-2      | Actualizaciones  | 447,884.64            | 474,920.49            |
| 41170-3      | Multas   | 180,644.83            | 180,065.05            |
| 41170-4      | Gastos de ejecución  | 0.00                  | 0.00                  |
| 41170-5      | Otros no especificados   | 0.00                  | 0.00                  |
| <b>41180</b> | <b>Impuestos no comprendidos en la ley de ingresos vigente, causados en ejercicios fiscales anteriores pendientes de liquidar o pago</b>         | <b>0.00</b>           | <b>0.00</b>           |
| 41180-1      | Impuestos no comprendidos en la ley de ingresos vigente, causados en ejercicios fiscales anteriores pendientes de liquidar o pago                | 0.00                  | 0.00                  |
| <b>41190</b> | <b>Otros impuestos</b>   | <b>0.00</b>           | <b>0.00</b>           |
| 41190-1      | Otros impuestos  | 0.00                  | 0.00                  |
| <b>41200</b> | <b>CUOTAS Y APORTACIONES DE SEGURIDAD SOCIAL</b>   | <b>0.00</b>           | <b>0.00</b>           |
| <b>41210</b> | <b>Aportaciones para fondos de vivienda</b>  | <b>0.00</b>           | <b>0.00</b>           |
| <b>41220</b> | <b>Cuotas para la seguridad social</b>   | <b>0.00</b>           | <b>0.00</b>           |
| <b>41230</b> | <b>Cuotas de ahorro para el retiro</b>   | <b>0.00</b>           | <b>0.00</b>           |
| <b>41240</b> | <b>Accesorios de cuotas y aportaciones de seguridad social</b>   | <b>0.00</b>           | <b>0.00</b>           |
| <b>41290</b> | <b>Otras cuotas y aportaciones para la seguridad social</b>  | <b>0.00</b>           | <b>0.00</b>           |
| <b>41300</b> | <b>CONTRIBUCIONES DE MEJORAS</b>   | <b>0.00</b>           | <b>0.00</b>           |
| <b>41310</b> | <b>Contribuciones de mejoras por obras públicas</b>  | <b>0.00</b>           | <b>0.00</b>           |
| 41310-1      | Contribuciones de mejoras por obras públicas   | 0.00                  | 0.00                  |
| <b>41320</b> | <b>Contribuciones de mejoras no comprendidas en la ley de Ing. vigente, causadas en ejercicios fiscales anteriores pendientes de liq. o pago</b> | <b>0.00</b>           | <b>0.00</b>           |
| 41320-1      | Contribuciones de mejoras no comprendidas en la ley de Ing. vigente, causadas en ejercicios fiscales anteriores pendientes de liq. o pago        | 43,800,150.83         | 49,478,487.98         |
| <b>41400</b> | <b>DERECHOS</b>  | <b>9,477,908.10</b>   | <b>15,848,802.13</b>  |
| <b>41410</b> | <b>Derechos por el uso, goce, aprovechamiento o explotación de bienes de dominio público</b>   | <b>2,127,282.41</b>   | <b>3,763,789.91</b>   |
| 41410-1      | Derechos por el uso del piso   | 109,440.26            | 133,170.70            |
| 41410-2      | Derechos por el uso de los estacionamientos  | 2,443,280.49          | 3,857,682.17          |
| 41410-3      | Derechos de uso de cementerios y panteones municipales   | 4,797,904.94          | 8,094,159.35          |
| 41410-4      | Derechos de concesiones y demás inmuebles de propiedad municipal   | 0.00                  | 0.00                  |
| <b>41420</b> | <b>Derechos a los hidrocarburos (derogada)</b>   | <b>31,380,805.06</b>  | <b>30,060,294.85</b>  |
| <b>41430</b> | <b>Derechos por prestación de servicios</b>  | <b>8,567,671.41</b>   | <b>9,428,347.27</b>   |
| 41430-1      | Derechos de licencias y permisos de giros  | 2,118,806.28          | 2,074,722.14          |
| 41430-2      | Derechos de licencias y permisos de anuncios   | 2,130,554.85          | 2,302,503.71          |
| 41430-3      | Derechos de licencias de construcción, reconstrucción, reparación o demolición de obras  | 0.00                  | 0.00                  |
| 41430-4      | Derechos de regularizaciones de los registros de obra  | 365,073.00            | 394,533.31            |
| 41430-5      | Derechos de alineamiento, designación de número oficial e inspección   | 2,982,665.06          | 1,994,809.62          |
| 41430-6      | Derechos de licencias de cambio de régimen de propiedad y urbanización   | 32,059.00             | 54,858.00             |
| 41430-7      | Derechos de servicios de obra  | 392,483.98            | 1,001,261.51          |
| 41430-8      | Derechos de servicios de sanidad   | 4,440,848.91          | 3,288,147.36          |
| 41430-9      | Derechos de servicio de limpieza, recolección, traslado, tratamiento y disposición final de residuos   | 0.00                  | 0.00                  |
| 41430-10     | Derechos de agua potable, drenaje, alcantarillado, tratamiento y disposición final de aguas residuales   | 5,990,835.00          | 4,883,315.00          |
| 41430-11     | Derechos del rastro  | 332,488.00            | 393,038.00            |
| 41430-12     | Derechos del registro civil  | 3,607,679.98          | 3,786,470.00          |
| 41430-13     | Derechos de las certificaciones  | 419,639.59            | 458,288.93            |
| 41430-14     | Derechos de los servicios de catastro  | 811,184.67            | 208,787.10            |
| <b>41440</b> | <b>Accesorios de derecho</b>   | <b>0.00</b>           | <b>207,730.49</b>     |
| 41440-1      | Recargos   | 0.00                  | 0.00                  |
| 41440-2      | Actualizaciones  | 0.00                  | 0.00                  |
| 41440-3      | Multas   | 0.00                  | 0.00                  |
| 41440-4      | Gastos de ejecución  | 811,184.67            | 1,056.61              |
| 41440-5      | Otros no especificados   | 0.00                  | 0.00                  |
| <b>41450</b> | <b>Derechos no comprendidos en la ley de ingresos vigente, causados en ejercicios fiscales anteriores pendientes de liquidación o pago</b>       | <b>0.00</b>           | <b>0.00</b>           |
| 41450-1      | Derechos no comprendidos en la ley de ingresos vigente, causados en ejercicios fiscales anteriores pendientes de liquidación o pago              | 2,130,253.00          | 3,360,603.90          |
| <b>41490</b> | <b>Otros derechos</b>  | <b>2,130,253.00</b>   | <b>3,360,603.90</b>   |
| 41490-1      | Otros derechos   | 6,029,132.48          | 9,064,212.34          |
| <b>41500</b> | <b>PRODUCTOS</b>   | <b>6,029,132.48</b>   | <b>9,064,212.34</b>   |
| <b>41510</b> | <b>Productos</b>   | <b>819,145.86</b>     | <b>796,853.67</b>     |
| 41510-1      | Uso, goce, aprovechamiento o explotación de bienes de dominio privado  | 5,209,986.62          | 8,267,358.67          |
| 41510-2      | Productos diversos   | 0.00                  | 0.00                  |
| <b>41520</b> | <b>Enajenación de bienes muebles no sujetos a ser inventariados (derogada)</b>   | <b>0.00</b>           | <b>0.00</b>           |
| <b>41530</b> | <b>Accesorios de productos (derogada)</b>  | <b>0.00</b>           | <b>0.00</b>           |
| <b>41540</b> | <b>Productos no comprendidos en la ley de ingresos vigente, causados en ejercicios fiscales anteriores pendientes de liquidación o pago</b>      | <b>0.00</b>           | <b>0.00</b>           |
| 41540-1      | Productos no comprendidos en la ley de ingresos vigente, causados en ejercicios fiscales anteriores pendientes de liquidación o pago             | 0.00                  | 0.00                  |
| <b>41590</b> | <b>Otros productos que generan ingresos corrientes (derogada)</b>  | <b>10,683,786.90</b>  | <b>8,708,294.63</b>   |
| <b>41600</b> | <b>APROVECHAMIENTOS</b>  | <b>0.00</b>           | <b>0.00</b>           |
| <b>41610</b> | <b>Incentivos derivados de la colaboración fiscal (derogada)</b>   | <b>6,233,037.25</b>   | <b>7,353,617.21</b>   |
| <b>41620</b> | <b>Multas</b>  | <b>6,233,037.25</b>   | <b>7,353,617.21</b>   |
| 41620-1      | Multas   | 172,515.39            | 405,796.45            |
| <b>41630</b> | <b>Indemnizaciones</b>   | <b>172,515.39</b>     | <b>405,796.45</b>     |
| 41630-1      | Indemnizaciones  | 0.00                  | 479,883.75            |
| <b>41640</b> | <b>Reintegros</b>  | <b>0.00</b>           | <b>479,883.75</b>     |
| 41640-1      | Reintegros   | 0.00                  | 0.00                  |
| <b>41650</b> | <b>Aprovechamientos provenientes de obras públicas</b>   | <b>0.00</b>           | <b>0.00</b>           |
| 41650-1      | Aprovechamientos provenientes de obras públicas  | 0.00                  | 0.00                  |
| <b>41660</b> | <b>Aprovechamientos no comprendidos en la ley de Ing. vigente, causados en ejercicios fiscales anteriores pendientes de liquidación o pago</b>   | <b>0.00</b>           | <b>0.00</b>           |

**CUENTA PÚBLICA - MUNICIPIO ZAPOTLÁN EL GRANDE**  
**ESTADO DE ACTIVIDADES**  
**DEL 1 DE ENERO AL 31 DE DICIEMBRE DE 2020**

| CTA.         | DESCRIPCIÓN   | 2020                  | 2019                  |
|--------------|---|-----------------------|-----------------------|
| 41540-1      | Aprovechamientos no comprendidos en la ley de Ing. vigente, causados en ejercicios fiscales anteriores pendientes de liquidación o pago                     | 0.00                  | 0.00                  |
| <b>41670</b> | <b>Aprovechamientos por aportaciones y cooperaciones (derogada)</b>   | <b>0.00</b>           | <b>0.00</b>           |
| <b>41680</b> | <b>Accesorios de aprovechamiento</b>  | <b>0.00</b>           | <b>114,328.73</b>     |
| 41680-1      | Recargos  | 0.00                  | 114,328.73            |
| 41680-2      | Actualizaciones   | 0.00                  | 0.00                  |
| 41680-3      | Multas  | 0.00                  | 0.00                  |
| 41680-4      | Gastos de ejecución   | 0.00                  | 0.00                  |
| 41680-5      | Otros no especificados  | 0.00                  | 0.00                  |
| <b>41690</b> | <b>Otros aprovechamientos</b>   | <b>4,278,234.26</b>   | <b>354,668.49</b>     |
| 41690-1      | Otros aprovechamientos  | 4,278,234.26          | 354,668.49            |
| <b>41700</b> | <b>INGRESOS POR VENTAS DE BIENES Y PRESTACIÓN DE SERVICIOS</b>  | <b>0.00</b>           | <b>0.00</b>           |
| <b>41710</b> | <b>Ingresos por venta de bienes y prestación de servicios de instituciones públicas de seguridad social</b>   | <b>0.00</b>           | <b>0.00</b>           |
| 41710-1      | Ingresos por venta de bienes y prestación de servicios de instituciones públicas de seguridad social  | 0.00                  | 0.00                  |
| <b>41720</b> | <b>Ingresos por venta de bienes y prestación de servicios de empresas productivas del estado</b>  | <b>0.00</b>           | <b>0.00</b>           |
| <b>41730</b> | <b>Ingresos por venta de bienes y prestación de servicios de entidades paraestatales y fideicomisos no empresariales y no financieros</b>                   | <b>0.00</b>           | <b>0.00</b>           |
| 41730-1      | Ingresos por venta de bienes y prestación de servicios de entidades paraestatales y fideicomisos no empresariales y no financieros                          | 0.00                  | 0.00                  |
| <b>41740</b> | <b>Ingresos por venta de bienes y prestación de servicios de entidades paraestatales empresariales no financieras con participación estatal mayoritaria</b> | <b>0.00</b>           | <b>0.00</b>           |
| 41750        | Ing. por vta. de bienes y prestación de servicios de entidades paraestatales empresariales financieras monetarias con participación estatal mayoritaria     | 0.00                  | 0.00                  |
| 41760        | Ing. por vta. de bienes y prestación de servicios de entidades paraestatales empresariales financ. no monetarias con participación estatal mayoritaria      | 0.00                  | 0.00                  |
| <b>41770</b> | <b>Ingresos por venta de bienes y prestación de servicios de fideicomisos financieros públicos con participación estatal mayoritaria</b>                    | <b>0.00</b>           | <b>0.00</b>           |
| 41770-1      | Ingresos por venta de bienes y prestación de servicios de fideicomisos financieros públicos con participación estatal mayoritaria                           | 0.00                  | 0.00                  |
| <b>41780</b> | <b>Ingresos por venta de bienes y prestación de servicios de los poderes legislativo y judicial, y de los órganos autónomos</b>                             | <b>0.00</b>           | <b>0.00</b>           |
| <b>41900</b> | <b>ING. NO COM. EN LAS FRAC. DE LA LEY DE ING. CAUSADOS EN EJERC. FISC. ANTERIORES PENDIENTES DE LIQ. O PAGO (DEROGADO)</b>                                 | <b>0.00</b>           | <b>0.00</b>           |
| 41910        | Impuestos no comprendidos en las frac. de la ley de ingresos causados en ejercicios fiscales anteriores pendientes de liquidación o pago (derogada)         | 0.00                  | 0.00                  |
| 41920        | Contrib. de mejo., derech., produc. y aprovecha. no comprend. en las frac. de la ley de Ing. causad. en ejerc. fisc. ante. pend. de liq. o pago (derogada)  | 0.00                  | 0.00                  |
| <b>42000</b> | <b>PART, APORT, CONV, INCEN. DERIV. DE LA COLAB. FISC. FONDOS DISTINTOS DE APORT, TRANSF, ASIG, SUB Y SUBVE, Y PENS. Y JUB.</b>                             | <b>326,783,949.16</b> | <b>318,242,020.55</b> |
| <b>42100</b> | <b>PARTIC. APORT. CONVENIOS, INCENTIVOS DERIVADOS DE LA COLABORACIÓN FISCAL Y FONDOS DISTINTOS DE APORTACIONES.</b>   | <b>326,783,949.16</b> | <b>318,242,020.55</b> |
| <b>42110</b> | <b>Participaciones</b>  | <b>217,853,263.60</b> | <b>205,366,645.81</b> |
| 42110-1      | Fondo general de participaciones (federal)  | 112,607,793.63        | 113,863,927.21        |
| 42110-2      | Fondo de fomento municipal (federal)  | 18,760,220.58         | 14,120,527.82         |
| 42110-3      | Fondo de fiscalización y recaudación (federal)  | 17,364,671.93         | 17,353,380.39         |
| 42110-4      | Fondo de compensación (federal)   | 0.00                  | 0.00                  |
| 42110-5      | Fondo de extracción de hidrocarburos (federal)  | 0.00                  | 0.00                  |
| 42110-6      | Impuesto especial sobre producción y servicios (federal)  | 3,079,859.92          | 3,590,481.85          |
| 42110-7      | 0.136% de la recaudación federal participable (federal)   | 0.00                  | 0.00                  |
| 42110-8      | 3.17% sobre extracción de petróleo (federal)  | 0.00                  | 0.00                  |
| 42110-9      | Gasolinas y diésel (federal)  | 2,761,163.91          | 3,377,304.03          |
| 42110-10     | Fondo del impuesto sobre la renta (federal)   | 24,810,373.00         | 26,556,897.00         |
| 42110-11     | Fondo de estabilización de los ingresos de las entidades federativas (federal)  | 15,406,960.83         | 6,197,142.79          |
| 42110-12     | Participaciones del estado  | 23,062,219.80         | 20,306,984.72         |
| <b>42120</b> | <b>Aportaciones</b>   | <b>86,903,220.30</b>  | <b>83,035,778.41</b>  |
| 42120-1      | Fondo de aportaciones para la infraestructura social municipal  | 11,207,581.13         | 9,673,408.28          |
| 42120-2      | Fondo de aportaciones para el fortalecimiento municipal   | 75,695,639.17         | 73,362,370.13         |
| <b>42130</b> | <b>Convenios</b>  | <b>19,265,947.68</b>  | <b>26,771,681.11</b>  |
| 42130-1      | Convenios de protección social en salud   | 0.00                  | 0.00                  |
| 42130-2      | Convenios de descentralizados   | 0.00                  | 0.00                  |
| 42130-3      | Convenio de reasignación  | 0.00                  | 0.00                  |
| 42130-456    | Otros convenios y subsidios   | 19,265,947.68         | 26,771,681.11         |
| <b>42140</b> | <b>Incentivos derivados de la colaboración fiscal</b>   | <b>2,761,517.58</b>   | <b>3,067,915.22</b>   |
| 42140-1      | Tenencia o uso de vehículos   | 3,821.37              | 2,600.46              |
| 42140-2      | Fondo de compensación ISAN  | 523,821.72            | 496,395.12            |
| 42140-3      | Impuesto sobre automóviles nuevos   | 2,233,874.49          | 2,568,919.64          |
| 42140-4      | Fondo de compensación de repecos-intermedios  | 0.00                  | 0.00                  |
| 42140-5      | Otros incentivos económicos   | 0.00                  | 0.00                  |
| <b>42150</b> | <b>Fondos distintos de aportaciones</b>   | <b>0.00</b>           | <b>0.00</b>           |
| 42150-1      | Fondo para entidades federativas y municipios productores de hidrocarburos  | 0.00                  | 0.00                  |
| 42150-2      | Fondo minero  | 0.00                  | 0.00                  |
| <b>42200</b> | <b>TRANSFERENCIAS, ASIGNACIONES, SUBSIDIOS Y SUBVENCIONES, PENSIONES Y JUBILACIONES</b>   | <b>0.00</b>           | <b>0.00</b>           |
| <b>42210</b> | <b>Transferencias y asignaciones</b>  | <b>0.00</b>           | <b>0.00</b>           |
| 42210-12     | Transferencias y asignaciones   | 0.00                  | 0.00                  |
| <b>42220</b> | <b>Transferencias del sector público (derogada)</b>   | <b>0.00</b>           | <b>0.00</b>           |
| <b>42230</b> | <b>Subsidios y subvenciones</b>   | <b>0.00</b>           | <b>0.00</b>           |
| 42230-12     | Subsidios y subvenciones  | 0.00                  | 0.00                  |
| <b>42240</b> | <b>Ayudas sociales (derogada)</b>   | <b>0.00</b>           | <b>0.00</b>           |
| <b>42250</b> | <b>Pensiones y jubilaciones</b>   | <b>0.00</b>           | <b>0.00</b>           |
| 42250-1      | Pensiones y jubilaciones  | 0.00                  | 0.00                  |
| <b>42260</b> | <b>Transferencias del exterior (derogada)</b>   | <b>0.00</b>           | <b>0.00</b>           |
| <b>42270</b> | <b>Transferencias del fondo mexicano del petróleo para la estabilización y el desarrollo</b>  | <b>0.00</b>           | <b>0.00</b>           |
| 42270-1      | Transferencias del fondo mexicano del petróleo para la estabilización y el desarrollo   | 0.00                  | 0.00                  |
| <b>43000</b> | <b>OTROS INGRESOS Y BENEFICIOS</b>  | <b>0.00</b>           | <b>0.00</b>           |
| <b>43100</b> | <b>INGRESOS FINANCIEROS</b>   | <b>0.00</b>           | <b>0.00</b>           |
| 43110        | Intereses ganados de títulos, valores y demás instrumentos financieros  | 0.00                  | 0.00                  |
| 43190        | Otros ingresos financieros  | 0.00                  | 0.00                  |
| <b>43200</b> | <b>INCREMENTO POR VARIACIÓN DE INVENTARIOS</b>  | <b>0.00</b>           | <b>0.00</b>           |
| 43210        | Incremento por variación de inventarios de mercancías para venta  | 0.00                  | 0.00                  |
| 43220        | Incremento por variación de inventarios de mercancías terminadas  | 0.00                  | 0.00                  |
| 43230        | Incremento por variación de inventarios de mercancías en proceso de elaboración   | 0.00                  | 0.00                  |
| 43240        | Incremento por variación de inventarios de materias primas, materiales y suministros para producción  | 0.00                  | 0.00                  |
| 43250        | Incremento por variación de almacén de mercancías primas, materiales y suministros de consumo   | 0.00                  | 0.00                  |
| <b>43300</b> | <b>DISMINUCIÓN DEL EXCESO DE ESTIMACIONES POR PÉRDIDA O DETERIORO U OBSOLESCENCIA</b>   | <b>0.00</b>           | <b>0.00</b>           |
| 43310        | Disminución del Exceso de Estimaciones por Pérdida o Deterioro u Obsolescencia  | 0.00                  | 0.00                  |
| <b>43400</b> | <b>DISMINUCIÓN DEL EXCESO DE PROVISIONES</b>  | <b>0.00</b>           | <b>0.00</b>           |
| 43410        | Disminución del exceso de provisiones   | 0.00                  | 0.00                  |
| <b>43900</b> | <b>OTROS INGRESOS Y BENEFICIOS VARIOS</b>   | <b>0.00</b>           | <b>0.00</b>           |
| 43910        | Otros ingresos de ejercicios anteriores (derogada)  | 0.00                  | 0.00                  |
| 43920        | Bonificaciones y descuentos obtenidos   | 0.00                  | 0.00                  |

**CUENTA PÚBLICA - MUNICIPIO ZAPOTLÁN EL GRANDE**  
**ESTADO DE ACTIVIDADES**  
**DEL 1 DE ENERO AL 31 DE DICIEMBRE DE 2020**

| CTA.    | DESCRIPCIÓN   | 2020                  | 2019                  |
|---------|---|-----------------------|-----------------------|
| 43930   | Diferencias por tipo de cambio a favor  | 0.00                  | 0.00                  |
| 43940   | Diferencias de cotizaciones a favor en valores negociables  | 0.00                  | 0.00                  |
| 43950   | Resultado por posición monetaria  | 0.00                  | 0.00                  |
| 43960   | Utilidades por participación patrimonial  | 0.00                  | 0.00                  |
| 43970   | Diferencias por reestructuración de deuda pública a favor   | 0.00                  | 0.00                  |
| 43990   | Otros ingresos y beneficios varios  | 0.00                  | 0.00                  |
|         | <b>TOTAL DE INGRESOS</b>  | <b>453,820,065.24</b> | <b>451,867,363.16</b> |
| 50000   | <b>GASTOS Y OTRAS PÉRDIDAS</b>  |                       |                       |
| 51000   | <b>GASTOS DE FUNCIONAMIENTO</b>   | <b>357,615,231.41</b> | <b>366,752,738.94</b> |
| 51100   | <b>SERVICIOS PERSONALES</b>   | <b>264,871,105.65</b> | <b>255,399,251.68</b> |
| 51110   | <b>Remuneraciones al personal de carácter permanente</b>  | <b>127,833,369.76</b> | <b>123,558,333.77</b> |
| 51110-1 | <i>Dietas</i>   | 6,396,300.00          | 7,152,732.00          |
| 51110-2 | <i>Haberes</i>  | 0.00                  | 0.00                  |
| 51110-3 | <i>Sueldos base al personal permanente</i>  | 121,437,069.76        | 116,405,601.77        |
| 51110-4 | <i>Remuneraciones por adscripción laboral en el extranjero</i>  | 0.00                  | 0.00                  |
| 51120   | <b>Remuneraciones al personal de carácter transitorio</b>   | <b>30,620,913.85</b>  | <b>30,601,969.66</b>  |
| 51120-1 | <i>Honorarios asimilables a salarios</i>  | 0.00                  | 0.00                  |
| 51120-2 | <i>Sueldos base al personal eventual</i>  | 30,620,913.85         | 30,601,969.66         |
| 51120-3 | <i>Retribuciones por servicios de carácter social</i>   | 0.00                  | 0.00                  |
| 51120-4 | <i>Retribución a los representantes de los trabajadores y de los patronos en la Junta de Conciliación y Arbitraje</i> | 0.00                  | 0.00                  |
| 51130   | <b>Remuneraciones adicionales y especiales</b>  | <b>30,829,910.32</b>  | <b>29,638,420.71</b>  |
| 51130-1 | <i>Primas por años de servicios efectivos prestados</i>   | 0.00                  | 0.00                  |
| 51130-2 | <i>Primas de vacaciones, dominical y gratificación de fin de año</i>  | 24,944,433.53         | 24,336,624.35         |
| 51130-3 | <i>Horas extraordinarias</i>  | 2,562,766.97          | 2,397,918.04          |
| 51130-4 | <i>Compensaciones</i>   | 3,322,709.82          | 2,903,878.32          |
| 51130-5 | <i>Sobrehaberes</i>   | 0.00                  | 0.00                  |
| 51130-6 | <i>Asignaciones de técnico, de mando, por comisión, de vuelo y de técnico especial</i>                                | 0.00                  | 0.00                  |
| 51130-7 | <i>Honorarios especiales</i>  | 0.00                  | 0.00                  |
| 51130-8 | <i>Participaciones por vigilancia en el cumplimiento de la leyes y custodia de valores</i>                            | 0.00                  | 0.00                  |
| 51140   | <b>Seguridad social</b>   | <b>46,412,088.53</b>  | <b>44,283,156.25</b>  |
| 51140-1 | <i>Aportaciones de seguridad social</i>   | 23,601,149.96         | 23,235,364.54         |
| 51140-2 | <i>Aportaciones a fondos de vivienda</i>  | 0.00                  | 0.00                  |
| 51140-3 | <i>Aportaciones al sistema para el retiro</i>   | 18,861,535.51         | 18,959,900.87         |
| 51140-4 | <i>Aportaciones para seguros</i>  | 3,949,403.06          | 2,087,890.84          |
| 51150   | <b>Otras prestaciones sociales y económicas</b>   | <b>12,466,941.99</b>  | <b>11,733,119.71</b>  |
| 51150-1 | <i>Cuotas para el fondo de ahorro y fondo de trabajo</i>  | 6,588,568.38          | 6,129,613.80          |
| 51150-2 | <i>Indemnizaciones</i>  | 0.00                  | 0.00                  |
| 51150-3 | <i>Prestaciones y haberes de retiro</i>   | 0.00                  | 0.00                  |
| 51150-4 | <i>Prestaciones contractuales</i>   | 0.00                  | 0.00                  |
| 51150-5 | <i>Apoyos a la capacitación de los servidores públicos</i>  | 0.00                  | 58,363.02             |
| 51150-6 | <i>Otras prestaciones sociales y económicas</i>   | 5,878,373.61          | 5,545,142.89          |
| 51160   | <b>Pago de estímulos a servidores públicos</b>  | <b>16,707,881.20</b>  | <b>15,584,251.58</b>  |
| 51160-1 | <i>Estímulos</i>  | 16,707,881.20         | 15,584,251.58         |
| 51160-2 | <i>Recompensas</i>  | 0.00                  | 0.00                  |
| 51200   | <b>MATERIALES Y SUMINISTROS</b>   | <b>26,164,006.48</b>  | <b>34,391,049.97</b>  |
| 51210   | <b>Materiales de administración, emisión de documentos y artículos oficiales</b>                                      | <b>2,196,984.29</b>   | <b>3,262,196.89</b>   |
| 51210-1 | <i>Materiales, útiles y equipos menores de oficina</i>  | 570,497.01            | 618,246.11            |
| 51210-2 | <i>Materiales y útiles de impresión y reproducción</i>  | 191,902.07            | 158,512.71            |
| 51210-3 | <i>Material estadístico y geográfico</i>  | 0.00                  | 0.00                  |
| 51210-4 | <i>Materiales, útiles y equipos menores de tecnologías de la información y comunicaciones</i>                         | 0.00                  | 0.00                  |
| 51210-5 | <i>Material impreso e información digital</i>   | 858,808.49            | 930,387.27            |
| 51210-6 | <i>Material de limpieza</i>   | 0.00                  | 3,596.00              |
| 51210-7 | <i>Materiales y útiles de enseñanza</i>   | 575,776.72            | 1,551,454.80          |
| 51210-8 | <i>Materiales para el registro e identificación de bienes y personas</i>  | 701,939.30            | 535,323.32            |
| 51220   | <b>Alimentos y utensilios</b>   | <b>551,388.65</b>     | <b>457,761.87</b>     |
| 51220-1 | <i>Productos alimenticios para personas</i>   | 80,773.17             | 76,282.47             |
| 51220-2 | <i>Productos alimenticios para animales</i>   | 69,777.48             | 1,278.98              |
| 51220-3 | <i>Utensilios para el servicio de alimentación</i>  | 0.00                  | 0.00                  |
| 51230   | <b>Materias primas y materiales de producción y comercialización</b>  | <b>0.00</b>           | <b>0.00</b>           |
| 51230-1 | <i>Productos alimenticios, agropecuarios y forestales adquiridos como materia prima</i>                               | 0.00                  | 0.00                  |
| 51230-2 | <i>Insumos textiles adquiridos como materia prima</i>   | 0.00                  | 0.00                  |
| 51230-3 | <i>Productos de papel, cartón e impresos adquiridos como materia prima</i>  | 0.00                  | 0.00                  |
| 51230-4 | <i>Combustibles, lubricantes, aditivos, carbón y sus derivados adquiridos como materia prima</i>                      | 0.00                  | 0.00                  |
| 51230-5 | <i>Productos químicos, farmacéuticos y de laboratorio adquiridos como materia prima</i>                               | 0.00                  | 0.00                  |
| 51230-6 | <i>Productos metálicos y a base de minerales no metálicos adquiridos como materia prima</i>                           | 0.00                  | 0.00                  |
| 51230-7 | <i>Productos de cuero, piel, plástico y hule adquiridos como materia prima</i>  | 0.00                  | 0.00                  |
| 51230-8 | <i>Mercancías adquiridas para su comercialización</i>   | 0.00                  | 0.00                  |
| 51230-9 | <i>Otros productos adquiridos como materia prima</i>  | 3,388,077.86          | 6,311,381.57          |
| 51240   | <b>Materiales y artículos de construcción y de reparación</b>   | <b>0.00</b>           | <b>0.00</b>           |
| 51240-1 | <i>Productos minerales no metálicos</i>   | 0.00                  | 0.00                  |
| 51240-2 | <i>Cemento y productos de concreto</i>  | 0.00                  | 0.00                  |
| 51240-3 | <i>Cal, yeso y productos de yeso</i>  | 0.00                  | 0.00                  |
| 51240-4 | <i>Madera y productos de madera</i>   | 0.00                  | 0.00                  |
| 51240-5 | <i>Vidrio y productos de vidrio</i>   | 586,390.33            | 891,452.04            |
| 51240-6 | <i>Material eléctrico y electrónico</i>   | 0.00                  | 85,756.24             |
| 51240-7 | <i>Artículos metálicos para la construcción</i>   | 880.40                | 0.00                  |
| 51240-8 | <i>Materiales complementarios</i>   | 2,800,807.13          | 5,334,173.29          |
| 51240-9 | <i>Otros materiales y artículos de construcción y reparación</i>  | 1,234,528.23          | 508,856.09            |
| 51250   | <b>Productos químicos, farmacéuticos y de laboratorio</b>   | <b>328,612.75</b>     | <b>297,083.91</b>     |
| 51250-1 | <i>Productos químicos básicos</i>   | 134,191.89            | 60,496.02             |
| 51250-2 | <i>Fertilizantes, pesticidas y otros agroquímicos</i>   | 200,372.24            | 67,877.95             |
| 51250-3 | <i>Medicinas y productos farmacéuticos</i>  | 442,064.24            | 79,826.81             |
| 51250-4 | <i>Materiales, accesorios y suministros médicos</i>   | 0.00                  | 0.00                  |
| 51250-5 | <i>Materiales, accesorios y suministros de laboratorio</i>  | 5,127.09              | 3,571.40              |
| 51250-6 | <i>Fibras sintéticas, hules plásticos y derivados</i>   | 124,160.02            | 0.00                  |
| 51250-7 | <i>Otros productos químicos</i>   | 0.00                  | 0.00                  |

**CUENTA PÚBLICA - MUNICIPIO ZAPOTLÁN EL GRANDE**  
**ESTADO DE ACTIVIDADES**  
**DEL 1 DE ENERO AL 31 DE DICIEMBRE DE 2020**

| CTA.         | DESCRIPCIÓN  | 2020                 | 2019                 |
|--------------|--|----------------------|----------------------|
| <b>51260</b> | <b>Combustibles, lubricantes y aditivos</b>  | <b>11,711,007.05</b> | <b>16,283,748.60</b> |
| 51260-1      | Combustibles, lubricantes y aditivos   | 11,711,007.05        | 16,283,748.60        |
| 51260-2      | Carbón y sus derivados   | 0.00                 | 0.00                 |
| <b>51270</b> | <b>Vestuario, blancos, prendas de protección y artículos deportivos</b>  | <b>3,666,248.15</b>  | <b>4,093,125.99</b>  |
| 51270-1      | Vestuario y uniformes  | 3,474,001.32         | 3,823,931.37         |
| 51270-2      | Prendas de seguridad y protección personal   | 135,254.84           | 140,036.13           |
| 51270-3      | Artículos deportivos   | 56,991.99            | 95,320.49            |
| 51270-4      | Productos textiles   | 0.00                 | 33,838.00            |
| 51270-5      | Blancos y otros productos textiles, excepto prendas de vestir  | 0.00                 | 0.00                 |
| <b>51280</b> | <b>Materiales y suministros para seguridad</b>   | <b>46,771.20</b>     | <b>37,120.00</b>     |
| 51280-1      | Sustancias y materiales explosivos   | 46,771.20            | 37,120.00            |
| 51280-2      | Materiales de seguridad pública  | 0.00                 | 0.00                 |
| 51280-3      | Prendas de protección para seguridad pública y nacional  | 0.00                 | 0.00                 |
| <b>51290</b> | <b>Herramientas, refacciones y accesorios menores</b>  | <b>3,218,450.40</b>  | <b>3,359,297.51</b>  |
| 51290-1      | Herramientas menores   | 103,882.14           | 137,734.17           |
| 51290-2      | Refacciones y accesorios menores de edificios  | 0.00                 | 0.00                 |
| 51290-3      | Refacciones y accesorios menores de mobiliario y equipo de administración, educacional y recreativo                | 0.00                 | 0.00                 |
| 51290-4      | Refacciones y accesorios menores de equipo de cómputo y tecnologías de la información                              | 255,513.52           | 137,409.74           |
| 51290-5      | Refacciones y accesorios menores de equipo e instrumental médico y de laboratorio                                  | 0.00                 | 231.00               |
| 51290-6      | Refacciones y accesorios menores de equipo de transporte   | 2,608,136.19         | 2,673,606.06         |
| 51290-7      | Refacciones y accesorios menores de equipo de defensa y seguridad  | 0.00                 | 0.00                 |
| 51290-8      | Refacciones y accesorios menores de maquinaria y otros equipos   | 250,918.55           | 410,316.54           |
| 51290-9      | Refacciones y accesorios menores otros bienes muebles  | 0.00                 | 0.00                 |
|              |  | <b>66,580,119.28</b> | <b>76,962,437.29</b> |
| <b>51300</b> | <b>SERVICIOS GENERALES</b>   | <b>22,863,485.32</b> | <b>23,376,731.35</b> |
| <b>51310</b> | <b>Servicios básicos</b>   | <b>21,509,051.19</b> | <b>22,033,307.43</b> |
| 51310-1      | Energía eléctrica  | 0.00                 | 0.00                 |
| 51310-2      | Gas  | 0.00                 | 0.00                 |
| 51310-3      | Agua   | 1,272,542.13         | 1,315,306.51         |
| 51310-4      | Telefonía tradicional  | 0.00                 | 0.00                 |
| 51310-5      | Telefonía celular  | 0.00                 | 0.00                 |
| 51310-6      | Servicios de telecomunicaciones y satélites  | 64,941.44            | 0.00                 |
| 51310-7      | Servicios de acceso de Internet, redes y procesamiento de información  | 16,950.56            | 28,117.41            |
| 51310-8      | Servicios postales y telegráficos  | 0.00                 | 0.00                 |
| 51310-9      | Servicios integrales y otros servicios   | <b>1,124,878.88</b>  | <b>1,660,054.01</b>  |
| <b>51320</b> | <b>Servicios de arrendamiento</b>  | <b>0.00</b>          | <b>0.00</b>          |
| 51320-1      | Arrendamiento de terrenos  | 29,000.00            | 74,240.00            |
| 51320-2      | Arrendamiento de edificios   | 893,005.56           | 1,535,934.01         |
| 51320-3      | Arrendamiento de mobiliario y equipo de administración, educacional y recreativo                                   | 0.00                 | 0.00                 |
| 51320-4      | Arrendamiento de equipo e instrumental médico y de laboratorio   | 0.00                 | 0.00                 |
| 51320-5      | Arrendamiento de equipo de transporte  | 167,537.96           | 45,400.00            |
| 51320-6      | Arrendamiento de maquinaria, otros equipos y herramientas  | 0.00                 | 0.00                 |
| 51320-7      | Arrendamiento de activos intangibles   | 0.00                 | 0.00                 |
| 51320-8      | Arrendamiento financiero   | 35,335.36            | 3,480.00             |
| 51320-9      | Otros arrendamientos   | <b>4,298,490.86</b>  | <b>5,808,891.83</b>  |
| <b>51330</b> | <b>Servicios profesionales, científicos, técnicos y otros servicios</b>  | <b>0.00</b>          | <b>1,092,758.99</b>  |
| 51330-1      | Servicios legales, de contabilidad, auditoría y relacionados   | 427,180.00           | 1,481,000.95         |
| 51330-2      | Servicios de diseño, arquitectura, ingeniería y actividades relacionadas   | 1,664,066.10         | 193,514.20           |
| 51330-3      | Servicios de consultoría administrativa, procesos, técnica y en tecnologías de la información                      | 1,793,480.00         | 2,319,916.08         |
| 51330-4      | Servicios de capacitación  | 0.00                 | 0.00                 |
| 51330-5      | Servicios de investigación científica y desarrollo   | 360,659.96           | 526,821.61           |
| 51330-6      | Servicios de apoyo administrativo, traducción, fotocopiado e impresión   | 0.00                 | 0.00                 |
| 51330-7      | Servicios de protección y seguridad  | 53,104.80            | 194,880.00           |
| 51330-8      | Servicios de vigilancia  | 0.00                 | 0.00                 |
| 51330-9      | Servicios profesionales, científicos y técnicos integrales   | <b>3,327,493.51</b>  | <b>2,878,066.22</b>  |
| <b>51340</b> | <b>Servicios financieros, bancarios y comerciales</b>  | <b>2,272,180.09</b>  | <b>1,636,208.13</b>  |
| 51340-1      | Servicios financieros y bancarios  | 0.00                 | 0.00                 |
| 51340-2      | Servicios de cobranza, investigación crediticia y similar  | 5,326.18             | 113,195.65           |
| 51340-3      | Servicios de recaudación, traslado y custodia de valores   | 1,049,987.24         | 1,128,259.24         |
| 51340-4      | Seguros de responsabilidad patrimonial y fianzas   | 0.00                 | 0.00                 |
| 51340-5      | Seguro de bienes patrimoniales   | 0.00                 | 0.00                 |
| 51340-6      | Almacenaje, envase y embalaje  | 0.00                 | 403.20               |
| 51340-7      | Fletes y maniobras   | 0.00                 | 0.00                 |
| 51340-8      | Comisiones por ventas  | 0.00                 | 0.00                 |
| 51340-9      | Servicios financieros, bancarios y comerciales integrales  | <b>30,735,609.57</b> | <b>31,288,285.45</b> |
| <b>51350</b> | <b>Servicios de instalación, reparación, mantenimiento y conservación</b>  | <b>421,549.14</b>    | <b>353,180.27</b>    |
| 51350-1      | Conservación y mantenimiento menor de inmuebles  | 39,894.02            | 43,140.49            |
| 51350-2      | Instalación, reparación y mantenimiento de mobiliario y equipo de administración, educacional y recreativo         | 577,425.19           | 1,424,138.30         |
| 51350-3      | Instalación, reparación y mantenimiento de equipo de cómputo y tecnología de la información                        | 0.00                 | 0.00                 |
| 51350-4      | Instalación, reparación y mantenimiento de equipo e instrumental médico y de laboratorio                           | 562,226.25           | 661,566.78           |
| 51350-5      | Reparación y mantenimiento de equipo de transporte   | 0.00                 | 0.00                 |
| 51350-6      | Reparación y mantenimiento de equipo de defensa y seguridad  | 178,166.80           | 225,350.17           |
| 51350-7      | Instalación, reparación y mantenimiento de maquinaria, otros equipos y herramienta                                 | 28,956,348.17        | 28,580,909.44        |
| 51350-8      | Servicios de limpieza y manejo de desechos   | 0.00                 | 0.00                 |
| 51350-9      | Servicios de jardinería y fumigación   | <b>930,247.05</b>    | <b>1,057,476.76</b>  |
| <b>51360</b> | <b>Servicios de comunicación social y publicidad</b>   | <b>919,045.65</b>    | <b>1,057,476.76</b>  |
| 51360-1      | Difusión por radio, televisión y otros medios de mensajes sobre programas y actividades gubernamentales            | 0.00                 | 0.00                 |
| 51360-2      | Difusión por radio, televisión y otros medios de mensajes comerciales para promover la venta de bienes o servicios | 0.00                 | 0.00                 |
| 51360-3      | Servicios de creatividad, preproducción y producción de publicidad, excepto Internet                               | 0.00                 | 0.00                 |
| 51360-4      | Servicios de revelado de fotografías   | 0.00                 | 0.00                 |
| 51360-5      | Servicios de la industria filmica, del sonido y del video  | 0.00                 | 0.00                 |
| 51360-6      | Servicio de creación y difusión de contenido exclusivamente a través de Internet                                   | 11,201.40            | 0.00                 |
| 51360-7      | Otros servicios de información   | <b>158,811.57</b>    | <b>189,932.01</b>    |
| <b>51370</b> | <b>Servicios de traslado y viáticos</b>  | <b>0.00</b>          | <b>0.00</b>          |
| 51370-1      | Pasajes aéreos   | 0.00                 | 0.00                 |
| 51370-2      | Pasajes terrestres   | 0.00                 | 0.00                 |
| 51370-3      | Pasajes marítimos, lacustres y fluviales   | 0.00                 | 0.00                 |

**CUENTA PÚBLICA - MUNICIPIO ZAPOTLÁN EL GRANDE**  
**ESTADO DE ACTIVIDADES**  
**DEL 1 DE ENERO AL 31 DE DICIEMBRE DE 2020**

| CTA.         | DESCRIPCIÓN   | 2020                 | 2019                 |
|--------------|---|----------------------|----------------------|
| 51370-4      | Autotransporte  | 0.00                 | 0.00                 |
| 51370-5      | Viáticos en el país   | 158,811.57           | 189,932.01           |
| 51370-6      | Viáticos en el extranjero   | 0.00                 | 0.00                 |
| 51370-7      | Gastos de instalación y traslado de menaje  | 0.00                 | 0.00                 |
| 51370-8      | Servicios integrales de traslado y viáticos   | 0.00                 | 0.00                 |
| 51370-9      | Otros servicios de traslado y hospedaje   | 0.00                 | 0.00                 |
| <b>51380</b> | <b>Servicios oficiales</b>  | <b>1,283,173.61</b>  | <b>4,971,323.02</b>  |
| 51380-1      | Gastos de ceremonial  | 261,124.78           | 979,545.10           |
| 51380-2      | Gastos de orden social y cultural   | 633,203.83           | 2,608,806.14         |
| 51380-3      | Congresos y convenciones  | 8,904.12             | 236,788.98           |
| 51380-4      | Exposiciones  | 37,728.88            | 69,563.26            |
| 51380-5      | Gastos de representación  | 342,212.00           | 1,076,619.54         |
| <b>51390</b> | <b>Otros servicios generales</b>  | <b>1,857,928.91</b>  | <b>5,731,676.64</b>  |
| 51390-1      | Servicios funerarios y de cementerios   | 0.00                 | 0.00                 |
| 51390-2      | Impuestos y derechos  | 194,518.14           | 84,311.84            |
| 51390-3      | Impuestos y derechos de importación   | 0.00                 | 0.00                 |
| 51390-4      | Sentencias y resoluciones por autoridad competente  | 1,175,517.17         | 3,753,014.30         |
| 51390-5      | Penas, multas, accesorios y actualizaciones   | 0.00                 | 790,534.39           |
| 51390-6      | Otros gastos por responsabilidades  | 194,739.72           | 151,422.94           |
| 51390-7      | Utilidades  | 0.00                 | 0.00                 |
| 51390-8      | Impuesto sobre nómina y otros que se deriven de una relación laboral                                | 0.00                 | 0.00                 |
| 51390-9      | Otros servicios generales   | 293,153.88           | 952,393.17           |
| <b>52000</b> | <b>TRANSFERENCIAS, ASIGNACIONES, SUBSIDIOS Y OTRAS AYUDAS</b>                                       | <b>49,594,664.11</b> | <b>46,783,402.66</b> |
| <b>52100</b> | <b>TRANSFERENCIAS INTERNAS Y ASIGNACIONES AL SECTOR PÚBLICO</b>                                     | <b>0.00</b>          | <b>0.00</b>          |
| <b>52110</b> | <b>Asignaciones al sector público</b>   | <b>0.00</b>          | <b>0.00</b>          |
| 52110-1      | Asignaciones presupuestarias al Poder Ejecutivo   | 0.00                 | 0.00                 |
| 52110-2      | Asignaciones presupuestarias al Poder Legislativo   | 0.00                 | 0.00                 |
| 52110-3      | Asignaciones presupuestarias al Poder Judicial  | 0.00                 | 0.00                 |
| 52110-4      | Asignaciones presupuestarias a Órganos Autónomos  | 0.00                 | 0.00                 |
| 52110-5      | Transferencias internas otorgadas a entidades paraestatales no empresariales y no financieras       | 0.00                 | 0.00                 |
| 52110-6      | Transferencias internas otorgadas a entidades paraestatales empresariales y no financieras          | 0.00                 | 0.00                 |
| 52110-7      | Transferencias internas otorgadas a fideicomisos públicos empresariales y no financieros            | 0.00                 | 0.00                 |
| 52110-8      | Transferencias internas otorgadas a instituciones paraestatales públicas financieras                | 0.00                 | 0.00                 |
| 52110-9      | Transferencias internas otorgadas a fideicomisos públicos financieros                               | 0.00                 | 0.00                 |
| <b>52120</b> | <b>Transferencias internas al sector público</b>  | <b>0.00</b>          | <b>0.00</b>          |
| <b>52200</b> | <b>TRANSFERENCIAS AL RESTO DEL SECTOR PÚBLICO</b>   | <b>0.00</b>          | <b>0.00</b>          |
| <b>52210</b> | <b>Transferencias a entidades paraestatales</b>   | <b>0.00</b>          | <b>0.00</b>          |
| 52210-1      | Transferencias otorgadas a entidades paraestatales no empresariales y no financieras                | 0.00                 | 0.00                 |
| 52210-2      | Transferencias otorgadas para entidades paraestatales empresariales y no financieras                | 0.00                 | 0.00                 |
| 52210-3      | Transferencias otorgadas para instituciones paraestatales públicas financieras                      | 0.00                 | 0.00                 |
| <b>52220</b> | <b>Transferencias a entidades federativas y municipios</b>  | <b>0.00</b>          | <b>0.00</b>          |
| <b>52300</b> | <b>SUBSIDIOS Y SUBVENCIONES</b>   | <b>4,115,594.70</b>  | <b>1,772,273.00</b>  |
| <b>52310</b> | <b>Subsidios</b>  | <b>4,115,594.70</b>  | <b>1,772,273.00</b>  |
| 52310-1      | Subsidios a la producción   | 0.00                 | 0.00                 |
| 52310-2      | Subsidios a la distribución   | 0.00                 | 0.00                 |
| 52310-3      | Subsidios a la inversión  | 0.00                 | 0.00                 |
| 52310-4      | Subsidios a la prestación de servicios públicos   | 0.00                 | 0.00                 |
| 52310-5      | Subsidios para cubrir diferenciales de tasas de interés   | 0.00                 | 0.00                 |
| 52310-6      | Subsidios a la vivienda   | 0.00                 | 0.00                 |
| 52310-7      | Subsidios a entidades federativas y municipios  | 270,444.70           | 0.00                 |
| 52310-8      | Otros subsidios   | 3,845,150.00         | 1,772,273.00         |
| <b>52320</b> | <b>Subvenciones</b>   | <b>0.00</b>          | <b>0.00</b>          |
| 52320-1      | Subvenciones al consumo   | 0.00                 | 0.00                 |
| <b>52400</b> | <b>AYUDAS SOCIALES</b>  | <b>39,046,272.69</b> | <b>38,116,098.83</b> |
| <b>52410</b> | <b>Ayudas sociales a personas</b>   | <b>16,473,679.29</b> | <b>16,897,647.65</b> |
| 52410-1      | Ayudas sociales a personas  | 16,473,679.29        | 16,897,647.65        |
| <b>52420</b> | <b>Becas</b>  | <b>26,648.40</b>     | <b>309,267.68</b>    |
| 52420-1      | Becas y otras ayudas para programas de capacitación   | 26,648.40            | 309,267.68           |
| <b>52430</b> | <b>Ayudas sociales a instituciones</b>  | <b>22,545,945.00</b> | <b>20,909,183.50</b> |
| 52430-1      | Ayudas sociales a instituciones de enseñanza  | 0.00                 | 477,990.00           |
| 52430-2      | Ayudas sociales a actividades científicas o académicas  | 0.00                 | 0.00                 |
| 52430-3      | Ayudas sociales a instituciones sin fines de lucro  | 22,545,945.00        | 20,431,193.50        |
| 52430-4      | Ayudas sociales a cooperativas  | 0.00                 | 0.00                 |
| 52430-5      | Ayudas sociales a entidades de interés público  | 0.00                 | 0.00                 |
| <b>52440</b> | <b>Ayudas sociales por desastres naturales y otros siniestros</b>                                   | <b>0.00</b>          | <b>0.00</b>          |
| 52440-1      | Ayudas por desastres naturales y otros siniestros   | 0.00                 | 0.00                 |
| <b>52500</b> | <b>PENSIONES Y JUBILACIONES</b>   | <b>5,537,671.72</b>  | <b>5,665,308.83</b>  |
| <b>52510</b> | <b>Pensiones</b>  | <b>3,458,461.88</b>  | <b>3,532,941.30</b>  |
| 52510-1      | Pensiones   | 3,458,461.88         | 3,532,941.30         |
| <b>52520</b> | <b>Jubilaciones</b>   | <b>2,079,209.84</b>  | <b>2,132,367.53</b>  |
| 52520-1      | Jubilaciones  | 2,079,209.84         | 2,132,367.53         |
| <b>52590</b> | <b>Otras pensiones y jubilaciones</b>   | <b>0.00</b>          | <b>0.00</b>          |
| 52590-1      | Otras pensiones y jubilaciones  | 0.00                 | 0.00                 |
| <b>52600</b> | <b>TRANSFERENCIAS A FIDEICOMISOS, MANDATOS Y CONTRATOS ANÁLOGOS</b>                                 | <b>895,125.00</b>    | <b>1,229,722.00</b>  |
| <b>52610</b> | <b>Transferencias a fideicomisos, mandatos y contratos análogos al gobierno</b>                     | <b>0.00</b>          | <b>0.00</b>          |
| 52610-1      | Transferencias a fideicomisos del Poder Ejecutivo   | 0.00                 | 0.00                 |
| 52610-2      | Transferencias a fideicomisos del Poder Legislativo   | 0.00                 | 0.00                 |
| 52610-3      | Transferencias a fideicomisos del Poder Judicial  | 0.00                 | 0.00                 |
| <b>52620</b> | <b>Transferencias a fideicomisos, mandatos y contratos análogos a entidades paraestatales</b>       | <b>895,125.00</b>    | <b>1,229,722.00</b>  |
| 52620-1      | Transferencias a fideicomisos públicos de entidades paraestatales no empresariales y no financieras | 895,125.00           | 1,229,722.00         |
| 52620-2      | Transferencias a fideicomisos públicos de entidades paraestatales empresariales y no financieras    | 0.00                 | 0.00                 |
| 52620-3      | Transferencias a fideicomisos de instituciones públicas financieras                                 | 0.00                 | 0.00                 |
| 52620-4      | Otras transferencias a fideicomisos   | 0.00                 | 0.00                 |
| <b>52700</b> | <b>TRANSFERENCIAS A LA SEGURIDAD SOCIAL</b>   | <b>0.00</b>          | <b>0.00</b>          |
| <b>52710</b> | <b>Transferencias por obligaciones de ley</b>   | <b>0.00</b>          | <b>0.00</b>          |
| 52710-1      | Transferencias por obligación de ley  | 0.00                 | 0.00                 |

**CUENTA PÚBLICA - MUNICIPIO ZAPOTLÁN EL GRANDE**  
**ESTADO DE ACTIVIDADES**  
**DEL 1 DE ENERO AL 31 DE DICIEMBRE DE 2020**

| CTA.    | DESCRIPCIÓN  | 2020          | 2019          |
|---------|--|---------------|---------------|
| 52800   | <b>DONATIVOS</b>   | 0.00          | 0.00          |
| 52810   | Donativos a instituciones sin fines de lucro   | 0.00          | 0.00          |
| 52810-1 | Donativos a instituciones sin fines de lucro   | 0.00          | 0.00          |
| 52820   | Donativos a entidades federativas y municipios   | 0.00          | 0.00          |
| 52820-1 | Donativos a entidades federativas  | 0.00          | 0.00          |
| 52830   | Donativos a fideicomisos, mandatos y contratos análogos privados                               | 0.00          | 0.00          |
| 52830-1 | Donativos a fideicomisos privados  | 0.00          | 0.00          |
| 52840   | Donativos a fideicomisos, mandatos y contratos análogos estatales                              | 0.00          | 0.00          |
| 52840-1 | Donativos a fideicomisos estatales   | 0.00          | 0.00          |
| 52850   | Donativos internacional  | 0.00          | 0.00          |
| 52850-1 | Donativos internacional  | 0.00          | 0.00          |
| 52900   | <b>TRANSFERENCIAS AL EXTERIOR</b>  | 0.00          | 0.00          |
| 52910   | Transferencias al exterior a gobiernos extranjeros y organismos internacionales                | 0.00          | 0.00          |
| 52910-1 | Transferencias para gobiernos extranjeros  | 0.00          | 0.00          |
| 52910-2 | Transferencias para organismos internacionales   | 0.00          | 0.00          |
| 52920   | Transferencias al sector privado externo   | 0.00          | 0.00          |
| 52920-1 | Transferencias para el sector privado externo  | 0.00          | 0.00          |
| 53000   | <b>PARTICIPACIONES Y APORTACIONES</b>  | 0.00          | 0.00          |
| 53100   | <b>PARTICIPACIONES</b>   | 0.00          | 0.00          |
| 53110   | Participaciones de la federación a entidades federativas y municipios                          | 0.00          | 0.00          |
| 53110-1 | Fondo general de participaciones   | 0.00          | 0.00          |
| 53110-2 | Otros conceptos participables de la Federación a entidades federativas                         | 0.00          | 0.00          |
| 53110-3 | Fondo de fomento municipal   | 0.00          | 0.00          |
| 53120   | Participaciones de las entidades federativas a los municipios                                  | 0.00          | 0.00          |
| 53120-1 | Participaciones de las entidades federativas a los municipios                                  | 0.00          | 0.00          |
| 53120-2 | Otros conceptos participables de la Federación a municipios                                    | 0.00          | 0.00          |
| 53120-3 | Convenios de colaboración administrativa   | 0.00          | 0.00          |
| 53200   | <b>APORTACIONES</b>  | 0.00          | 0.00          |
| 53210   | Aportaciones de la federación a entidades federativas y municipios                             | 0.00          | 0.00          |
| 53210-1 | Aportaciones de la Federación a las entidades federativas                                      | 0.00          | 0.00          |
| 53210-2 | Aportaciones de la Federación a municipios   | 0.00          | 0.00          |
| 53210-3 | Aportaciones previstas en leyes y decretos al sistema de protección social                     | 0.00          | 0.00          |
| 53210-4 | Aportaciones previstas en leyes y decretos compensatorias a entidades federativas y municipios | 0.00          | 0.00          |
| 53220   | Aportaciones de las entidades federativas a los municipios                                     | 0.00          | 0.00          |
| 53220-1 | Aportaciones de las entidades federativas a los municipios                                     | 0.00          | 0.00          |
| 53300   | <b>CONVENIOS</b>   | 0.00          | 0.00          |
| 53310   | Convenios de reasignación  | 0.00          | 0.00          |
| 53310-1 | Convenios de reasignación  | 0.00          | 0.00          |
| 53320   | Convenios de descentralización y otros   | 0.00          | 0.00          |
| 53320-1 | Convenios de descentralización   | 0.00          | 0.00          |
| 53320-2 | Otros convenios  | 0.00          | 0.00          |
| 54000   | <b>INTERESES, COMISIONES Y OTROS GASTOS DE LA DEUDA PÚBLICA</b>                                | 10,616,841.80 | 13,811,786.75 |
| 54100   | <b>INTERESES DE LA DEUDA PÚBLICA</b>   | 10,616,841.80 | 13,811,786.75 |
| 54110   | Intereses de la deuda pública interna  | 10,616,841.80 | 13,811,786.75 |
| 54110-1 | Intereses de la deuda interna con instituciones de crédito                                     | 0.00          | 0.00          |
| 54110-2 | Intereses derivados de la colocación de títulos y valores                                      | 0.00          | 0.00          |
| 54110-3 | Intereses por arrendamientos financieros nacionales  | 0.00          | 0.00          |
| 54120   | Intereses de la deuda pública externa  | 0.00          | 0.00          |
| 54120-1 | Intereses de la deuda externa con instituciones de crédito                                     | 0.00          | 0.00          |
| 54120-2 | Intereses de la deuda con organismos financieros internacionales                               | 0.00          | 0.00          |
| 54120-3 | Intereses de la deuda bilateral  | 0.00          | 0.00          |
| 54120-4 | Intereses derivados de la colocación de títulos y valores en el exterior                       | 0.00          | 0.00          |
| 54120-5 | Intereses por arrendamientos financieros internacionales                                       | 0.00          | 0.00          |
| 54200   | <b>COMISIONES DE LA DEUDA PÚBLICA</b>  | 0.00          | 0.00          |
| 54210   | Comisiones de la deuda pública interna   | 0.00          | 0.00          |
| 54210-1 | Comisiones de la deuda pública interna   | 0.00          | 0.00          |
| 54220   | Comisiones de la deuda pública externa   | 0.00          | 0.00          |
| 54220-1 | Comisiones de la deuda pública externa   | 0.00          | 0.00          |
| 54300   | <b>GASTOS DE LA DEUDA PÚBLICA</b>  | 0.00          | 0.00          |
| 54310   | Gastos de la deuda pública interna   | 0.00          | 0.00          |
| 54310-1 | Gastos de la deuda pública interna   | 0.00          | 0.00          |
| 54320   | Gastos de la deuda pública externa   | 0.00          | 0.00          |
| 54320-1 | Gastos de la deuda pública externa   | 0.00          | 0.00          |
| 54400   | <b>COSTO POR COBERTURAS</b>  | 0.00          | 0.00          |
| 54410   | Costo por coberturas   | 0.00          | 0.00          |
| 54410-1 | Costo por coberturas   | 0.00          | 0.00          |
| 54500   | <b>APOYOS FINANCIEROS</b>  | 0.00          | 0.00          |
| 54510   | Apoyos financieros a intermediarios  | 0.00          | 0.00          |
| 54510-1 | Apoyos financieros a intermediarios  | 0.00          | 0.00          |
| 54520   | Apoyos financieros a ahorradores y deudores del sistema financiero nacional                    | 0.00          | 0.00          |
| 54520-1 | Apoyos financieros a ahorradores y deudores del sistema financiero nacional                    | 0.00          | 0.00          |
| 55000   | <b>OTROS GASTOS Y PÉRDIDAS EXTRAORDINARIAS</b>   | 0.00          | 0.00          |
| 55100   | <b>ESTIMACIONES, DEPRECIACIONES, DETERIOROS, OBSOLESCENCIA Y AMORTIZACIONES</b>                | 0.00          | 0.00          |
| 55110   | Estimaciones por pérdida o deterioro de activos circulantes                                    | 0.00          | 0.00          |
| 55120   | Estimaciones por pérdida o deterioro de activo no circulante                                   | 0.00          | 0.00          |
| 55130   | Depreciación de bienes inmuebles   | 0.00          | 0.00          |
| 55140   | Depreciación de infraestructura  | 0.00          | 0.00          |
| 55150   | Depreciación de bienes muebles   | 0.00          | 0.00          |
| 55160   | Deterioro de los activos biológicos  | 0.00          | 0.00          |
| 55170   | Amortización de activos intangibles  | 0.00          | 0.00          |
| 55180   | Disminución de bienes por pérdida, obsolescencia y deterioro                                   | 0.00          | 0.00          |
| 55200   | <b>PROVISIONES</b>   | 0.00          | 0.00          |
| 55210   | Provisiones de pasivos a corto plazo   | 0.00          | 0.00          |
| 55220   | Provisiones de pasivos a largo plazo   | 0.00          | 0.00          |
| 55300   | <b>DISMINUCIÓN DE INVENTARIOS</b>  | 0.00          | 0.00          |
| 55310   | Disminución de inventarios de mercancías para venta  | 0.00          | 0.00          |

**CUENTA PÚBLICA - MUNICIPIO ZAPOTLÁN EL GRANDE**  
**ESTADO DE ACTIVIDADES**  
 DEL 1 DE ENERO AL 31 DE DICIEMBRE DE 2020

| CTA.  | DESCRIPCIÓN   | 2020                  | 2019                  |
|---|---|-----------------------|-----------------------|
| 55320   | Disminución de inventarios de mercancías terminadas                                     | 0.00                  | 0.00                  |
| 55330   | Disminución de inventarios de mercancías en proceso de elaboración                      | 0.00                  | 0.00                  |
| 55340   | Disminución de inventarios de materias primas, materiales y suministros para producción | 0.00                  | 0.00                  |
| 55350   | Disminución de almacén de materiales y suministros de consumo                           | 0.00                  | 0.00                  |
| 55400   | AUMENTO POR INSUFICIENCIA DE ESTIMACIONES POR PÉRDIDA O DETERIORO U OBSOLESCENCIA       | 0.00                  | 0.00                  |
| 55410   | Aumento por insuficiencia de estimaciones por pérdida o deterioro u obsolescencia       | 0.00                  | 0.00                  |
| 55500   | AUMENTO POR INSUFICIENCIA DE PROVISIONES  | 0.00                  | 0.00                  |
| 55510   | Aumento por insuficiencia de provisiones  | 0.00                  | 0.00                  |
| 55900   | OTROS GASTOS  | 0.00                  | 0.00                  |
| 55910   | Gastos de ejercicios anteriores   | 0.00                  | 0.00                  |
| 55920   | Pérdidas por responsabilidades  | 0.00                  | 0.00                  |
| 55930   | Bonificaciones y descuentos otorgados   | 0.00                  | 0.00                  |
| 55940   | Diferencias por tipo de cambio negativas  | 0.00                  | 0.00                  |
| 55950   | Diferencias de cotizaciones negativas en valores negociables                            | 0.00                  | 0.00                  |
| 55960   | Resultado por posición monetaria  | 0.00                  | 0.00                  |
| 55970   | Pérdidas por participación patrimonial  | 0.00                  | 0.00                  |
| 55980   | Diferencias por reestructuración de deuda pública negativas                             | 0.00                  | 0.00                  |
| 55990   | Otros gastos varios   | 0.00                  | 0.00                  |
| 56000   | INVERSIÓN PÚBLICA   | 0.00                  | 0.00                  |
| 56100   | INVERSIÓN PÚBLICA NO CAPITALIZABLE  | 0.00                  | 0.00                  |
| 56110   | Construcción en bienes no capitalizables  | 0.00                  | 0.00                  |
| <b>TOTAL DE GASTOS Y OTRAS PERDIDAS</b>           |   | <b>417,826,737.32</b> | <b>427,347,928.35</b> |
| <b>RESULTADO DEL EJERCICIO (AHORRO/DESAHORRO)</b> |   | <b>35,993,327.92</b>  | <b>24,519,434.81</b>  |

Bajo protesta de decir verdad declaramos que los Estados Financieros y sus Notas son razonablemente correctos y responsabilidad del emisor.



C. J. JESUS GUERRERO ZUÑIGA.  
 PRESIDENTE MUNICIPAL.



MTBO. TEOFILO DE LA CRUZ MORAN.  
 TESORERO MUNICIPAL.

**CUENTA PÚBLICA - MUNICIPIO ZAPOTLÁN EL GRANDE**  
**ESTADO ANALÍTICO DE INGRESOS**  
**DEL 1 DE ENERO AL 31 DE DICIEMBRE DE 2020**

| RUBRO DE INGRESOS   | INGRESO               |                        |                       |                       |                       | DIFERENCIA            |
|---|-----------------------|------------------------|-----------------------|-----------------------|-----------------------|-----------------------|
|   | ESTIMADO              | AMPLIACIÓN Y REDUCCIÓN | MODIFICADO            | DEVENGADO             | RECAUDADO             |                       |
| <b>Impuestos</b>  | <b>72,287,095.88</b>  | <b>-3,020,265.77</b>   | <b>69,266,830.11</b>  | <b>66,523,045.87</b>  | <b>66,523,045.87</b>  | <b>-5,764,050.01</b>  |
| Impuestos sobre los ingresos  | 230,743.88            | -22,231.00             | 208,512.88            | 366.00                | 366.00                | -230,377.88           |
| Impuestos sobre patrimonio  | 69,943,911.00         | -3,538,514.14          | 66,405,396.86         | 64,240,218.77         | 64,240,218.77         | -5,703,692.23         |
| Impuestos sobre la producción, el consumo y las transacciones   | 0.00                  | 0.00                   | 0.00                  | 0.00                  | 0.00                  | 0.00                  |
| Impuestos al comercio exterior  | 0.00                  | 0.00                   | 0.00                  | 0.00                  | 0.00                  | 0.00                  |
| Impuestos sobre nóminas y asimilables   | 0.00                  | 0.00                   | 0.00                  | 0.00                  | 0.00                  | 0.00                  |
| Impuestos ecológicos  | 0.00                  | 0.00                   | 0.00                  | 0.00                  | 0.00                  | 0.00                  |
| Accesorios  | 2,112,441.00          | 540,479.37             | 2,652,920.37          | 2,282,461.10          | 2,282,461.10          | 170,020.10            |
| Otros impuestos   | 0.00                  | 0.00                   | 0.00                  | 0.00                  | 0.00                  | 0.00                  |
| Impuestos no comprendidos en la ley de ingresos vigente, causados en ejercicios fiscales anteriores pendientes de liquidar o pago                               | 0.00                  | 0.00                   | 0.00                  | 0.00                  | 0.00                  | 0.00                  |
| <b>Cuotas y aportaciones de seguridad social</b>  | <b>0.00</b>           | <b>0.00</b>            | <b>0.00</b>           | <b>0.00</b>           | <b>0.00</b>           | <b>0.00</b>           |
| Aportaciones para fondos de vivienda  | 0.00                  | 0.00                   | 0.00                  | 0.00                  | 0.00                  | 0.00                  |
| Cuotas para la seguridad social   | 0.00                  | 0.00                   | 0.00                  | 0.00                  | 0.00                  | 0.00                  |
| Cuotas de ahorro para el retiro   | 0.00                  | 0.00                   | 0.00                  | 0.00                  | 0.00                  | 0.00                  |
| Otras cuotas y aportaciones para la seguridad social  | 0.00                  | 0.00                   | 0.00                  | 0.00                  | 0.00                  | 0.00                  |
| Accesorios de cuotas y aportaciones de seguridad social   | 0.00                  | 0.00                   | 0.00                  | 0.00                  | 0.00                  | 0.00                  |
| <b>Contribuciones de mejora</b>   | <b>0.00</b>           | <b>0.00</b>            | <b>0.00</b>           | <b>0.00</b>           | <b>0.00</b>           | <b>0.00</b>           |
| Contribuciones de mejoras por obras públicas  | 0.00                  | 0.00                   | 0.00                  | 0.00                  | 0.00                  | 0.00                  |
| Contribuciones de mejoras no comprendidas en la ley de ingresos vigente, causadas en ejercicios fiscales anteriores pendientes de liquidación o pago            | 0.00                  | 0.00                   | 0.00                  | 0.00                  | 0.00                  | 0.00                  |
| <b>Derechos</b>   | <b>57,344,324.53</b>  | <b>-4,337,955.20</b>   | <b>53,006,369.33</b>  | <b>43,800,150.83</b>  | <b>43,800,150.83</b>  | <b>-13,544,173.70</b> |
| Derechos por el uso, goce, aprovechamiento o explotación de bienes de dominio público   | 15,897,542.00         | -2,650,387.37          | 13,247,154.63         | 9,477,908.10          | 9,477,908.10          | -6,419,633.90         |
| Derecho a los hidrocarburos (derogado)  | 0.00                  | 0.00                   | 0.00                  | 0.00                  | 0.00                  | 0.00                  |
| Derechos por prestación de servicios  | 41,086,673.53         | -2,196,230.50          | 38,890,443.03         | 33,511,058.06         | 33,511,058.06         | -7,575,615.47         |
| Otros derechos  | 0.00                  | 0.00                   | 0.00                  | 0.00                  | 0.00                  | 0.00                  |
| Accesorios  | 360,109.00            | 508,662.67             | 868,771.67            | 811,184.67            | 811,184.67            | 451,075.67            |
| Derechos no comprendidos en la ley de ingresos vigente, causados en ejercicios fiscales anteriores pendientes de liquidación o pago                             | 0.00                  | 0.00                   | 0.00                  | 0.00                  | 0.00                  | 0.00                  |
| <b>Productos</b>  | <b>7,536,995.40</b>   | <b>2,073,428.39</b>    | <b>9,610,423.79</b>   | <b>6,029,132.48</b>   | <b>6,029,132.48</b>   | <b>-1,507,862.92</b>  |
| Productos   | 7,536,995.40          | 2,073,428.39           | 9,610,423.79          | 6,029,132.48          | 6,029,132.48          | -1,507,862.92         |
| Productos de capital (derogado)   | 0.00                  | 0.00                   | 0.00                  | 0.00                  | 0.00                  | 0.00                  |
| Productos no comprendidos en la ley de ingresos vigente, causados en ejercicios fiscales anteriores pendientes de liquidación o pago                            | 0.00                  | 0.00                   | 0.00                  | 0.00                  | 0.00                  | 0.00                  |
| <b>Aprovechamientos</b>   | <b>36,765,808.00</b>  | <b>-25,799,275.52</b>  | <b>10,966,532.48</b>  | <b>10,683,786.90</b>  | <b>10,683,786.90</b>  | <b>-26,082,021.10</b> |
| Aprovechamientos  | 35,854,027.00         | -24,887,494.52         | 10,966,532.48         | 10,683,786.90         | 10,683,786.90         | -25,170,240.10        |
| Aprovechamientos patrimoniales  | 0.00                  | 0.00                   | 0.00                  | 0.00                  | 0.00                  | 0.00                  |
| Accesorios de aprovechamientos  | 911,781.00            | -911,781.00            | 0.00                  | 0.00                  | 0.00                  | -911,781.00           |
| Aprovechamientos no comprendidos en la ley de ingresos vigente, causados en ejercicios fiscales anteriores pendientes de liquidación o pago                     | 0.00                  | 0.00                   | 0.00                  | 0.00                  | 0.00                  | 0.00                  |
| <b>Ingresos por venta de bienes, prestación de servicios y otros ingresos</b>   | <b>0.00</b>           | <b>0.00</b>            | <b>0.00</b>           | <b>0.00</b>           | <b>0.00</b>           | <b>0.00</b>           |
| Ingresos por venta de bienes y prestación de servicios de instituciones públicas de seguridad social  | 0.00                  | 0.00                   | 0.00                  | 0.00                  | 0.00                  | 0.00                  |
| Ingresos por venta de bienes y prestación de servicios de empresas productivas del estado   | 0.00                  | 0.00                   | 0.00                  | 0.00                  | 0.00                  | 0.00                  |
| Ingresos por venta de bienes y prestación de servicios de entidades paraestatales y fideicomisos no empresariales y no financieros                              | 0.00                  | 0.00                   | 0.00                  | 0.00                  | 0.00                  | 0.00                  |
| Ingresos por venta de bienes y prestación de servicios de entidades paraestatales empresariales y no financieros con participación estatal mayoritaria          | 0.00                  | 0.00                   | 0.00                  | 0.00                  | 0.00                  | 0.00                  |
| Ingresos por venta de bienes y prestación de servicios de entidades paraestatales empresariales financieras monetarias con participación estatal mayoritaria    | 0.00                  | 0.00                   | 0.00                  | 0.00                  | 0.00                  | 0.00                  |
| Ingresos por venta de bienes y prestación de servicios de entidades paraestatales empresariales financieras no monetarias con participación estatal mayoritaria | 0.00                  | 0.00                   | 0.00                  | 0.00                  | 0.00                  | 0.00                  |
| Ingresos por venta de bienes y prestación de servicios de fideicomisos financieros públicos con participación estatal mayoritaria                               | 0.00                  | 0.00                   | 0.00                  | 0.00                  | 0.00                  | 0.00                  |
| Ingresos por venta de bienes y prestación de servicios de los poderes legislativo y judicial, y de los órganos autónomos  | 0.00                  | 0.00                   | 0.00                  | 0.00                  | 0.00                  | 0.00                  |
| Otros ingresos  | 0.00                  | 0.00                   | 0.00                  | 0.00                  | 0.00                  | 0.00                  |
| <b>Participaciones, aportaciones, convenios, incentivos derivados de la colaboración fiscal y fondos distintos</b>  | <b>321,684,201.19</b> | <b>5,099,747.97</b>    | <b>326,783,949.16</b> | <b>326,783,949.16</b> | <b>326,783,949.16</b> | <b>5,099,747.97</b>   |
| Participaciones   | 231,392,954.19        | -13,539,690.92         | 217,853,263.27        | 217,853,263.60        | 217,853,263.60        | -13,539,690.59        |
| Aportaciones  | 84,270,185.00         | 2,633,035.13           | 86,903,220.13         | 86,903,220.30         | 86,903,220.30         | 2,633,035.30          |
| Convenios   | 6,021,062.00          | 13,244,886.18          | 19,265,948.18         | 19,265,947.68         | 19,265,947.68         | 13,244,885.68         |
| Incentivos derivados de la colaboración fiscal  | 0.00                  | 2,761,517.58           | 2,761,517.58          | 2,761,517.58          | 2,761,517.58          | 2,761,517.58          |
| Fondos distintos de aportaciones  | 0.00                  | 0.00                   | 0.00                  | 0.00                  | 0.00                  | 0.00                  |
| <b>Transferencias, asignaciones, subsidios y subvenciones, y pensiones y jubilaciones</b>   | <b>0.00</b>           | <b>0.00</b>            | <b>0.00</b>           | <b>0.00</b>           | <b>0.00</b>           | <b>0.00</b>           |
| Transferencias y asignaciones   | 0.00                  | 0.00                   | 0.00                  | 0.00                  | 0.00                  | 0.00                  |
| Transferencias al resto del sector público (derogado)   | 0.00                  | 0.00                   | 0.00                  | 0.00                  | 0.00                  | 0.00                  |
| Subsidios y subvenciones  | 0.00                  | 0.00                   | 0.00                  | 0.00                  | 0.00                  | 0.00                  |
| Ayudas sociales (derogado)  | 0.00                  | 0.00                   | 0.00                  | 0.00                  | 0.00                  | 0.00                  |
| Pensiones y jubilaciones  | 0.00                  | 0.00                   | 0.00                  | 0.00                  | 0.00                  | 0.00                  |
| Transferencias a fideicomisos, mandatos y análogos (derogado)   | 0.00                  | 0.00                   | 0.00                  | 0.00                  | 0.00                  | 0.00                  |
| Transferencias del fondo mexicano del petróleo para la estabilización y el desarrollo   | 0.00                  | 74,096,515.31          | 74,096,515.31         | 58,571,947.28         | 58,571,947.28         | 58,571,947.28         |
| <b>Ingresos derivados de financiamiento</b>   | <b>0.00</b>           | <b>0.00</b>            | <b>0.00</b>           | <b>0.00</b>           | <b>0.00</b>           | <b>0.00</b>           |
| Endeudamiento interno   | 0.00                  | 0.00                   | 0.00                  | 0.00                  | 0.00                  | 0.00                  |
| Endeudamiento externo   | 0.00                  | 0.00                   | 0.00                  | 0.00                  | 0.00                  | 0.00                  |
| Financiamiento interno  | 0.00                  | 74,096,515.31          | 74,096,515.31         | 58,571,947.28         | 58,571,947.28         | 58,571,947.28         |
| <b>TOTAL</b>  | <b>495,618,425.00</b> | <b>48,112,195.18</b>   | <b>543,730,620.18</b> | <b>512,392,012.52</b> | <b>512,392,012.52</b> | <b>16,773,587.52</b>  |

Bajo protesta de decir verdad declaramos que los estados financieros y sus notas, son razonablemente correctos y son responsabilidad del emisor.

J. JESUS GUERRERO ZUÑIGA,  
PRESIDENTE MUNICIPAL.

MTRO. TEOFILO DE LA CRUZ MORA,  
TESORERO MUNICIPAL.





**CUENTA PÚBLICA - MUNICIPIO ZAPOTLÁN EL GRANDE**  
**ESTADO ANALÍTICO DE INGRESOS POR FUENTE DE FINANCIAMIENTO**  
**DEL 1 DE ENERO AL 31 DE DICIEMBRE DE 2020**

| RUBRO DE INGRESOS   | INGRESOS              |                           |                       |                       |                            | DIFERENCIA            |
|---|-----------------------|---------------------------|-----------------------|-----------------------|----------------------------|-----------------------|
|   | ESTIMADO              | AMPLACIONES Y REDUCCIONES | MODIFICADO            | DEVENGADO             | RECAUDADO                  |                       |
| <b>Ingresos del municipio</b>   | <b>495,618,425.00</b> | <b>-25,984,320.13</b>     | <b>469,634,104.87</b> | <b>453,820,065.24</b> | <b>453,820,065.24</b>      | <b>-41,798,359.76</b> |
| Impuestos   | 72,287,095.88         | -3,020,265.77             | 69,266,830.11         | 66,523,045.87         | 66,523,045.87              | -5,764,050.01         |
| Cuotas y aportaciones de seguridad social   | 0.00                  | 0.00                      | 0.00                  | 0.00                  | 0.00                       | 0.00                  |
| Contribuciones de mejoras   | 0.00                  | 0.00                      | 0.00                  | 0.00                  | 0.00                       | 0.00                  |
| Derechos  | 57,344,324.53         | -4,337,955.20             | 53,006,369.33         | 43,800,150.83         | 43,800,150.83              | -13,544,173.70        |
| Productos   | 7,536,995.40          | 2,073,428.39              | 9,610,423.79          | 6,029,132.48          | 6,029,132.48               | -1,507,862.92         |
| Aprovechamientos  | 36,765,808.00         | -25,799,275.52            | 10,966,532.48         | 10,683,786.90         | 10,683,786.90              | -26,082,021.10        |
| Participaciones, aportaciones, convenios, incentivos derivados de la colaboración fiscal y fondos distintos de aportaciones | 321,684,201.19        | 5,099,747.97              | 326,783,949.16        | 326,783,949.16        | 326,783,949.16             | 5,099,747.97          |
| Transferencias, asignaciones, subsidios y subvenciones, y pensiones y jubilaciones  | 0.00                  | 0.00                      | 0.00                  | 0.00                  | 0.00                       | 0.00                  |
| <b>Ingresos de los entes públicos del sector paramunicipal, así como de las empresas productivas del municipio</b>          | <b>0.00</b>           | <b>0.00</b>               | <b>0.00</b>           | <b>0.00</b>           | <b>0.00</b>                | <b>0.00</b>           |
| Cuotas y aportaciones de seguridad social   | 0.00                  | 0.00                      | 0.00                  | 0.00                  | 0.00                       | 0.00                  |
| Productos   | 0.00                  | 0.00                      | 0.00                  | 0.00                  | 0.00                       | 0.00                  |
| Ingresos por ventas de bienes, prestación de servicios y otros ingresos   | 0.00                  | 0.00                      | 0.00                  | 0.00                  | 0.00                       | 0.00                  |
| Transferencias, asignaciones, subsidios y subvenciones, y pensiones y jubilaciones  | 0.00                  | 0.00                      | 0.00                  | 0.00                  | 0.00                       | 0.00                  |
| <b>Ingresos derivados de financiamiento</b>   | <b>0.00</b>           | <b>74,096,515.31</b>      | <b>74,096,515.31</b>  | <b>58,571,947.28</b>  | <b>58,571,947.28</b>       | <b>58,571,947.28</b>  |
| Ingresos derivados de financiamientos   | 0.00                  | 74,096,515.31             | 74,096,515.31         | 58,571,947.28         | 58,571,947.28              | 58,571,947.28         |
| <b>TOTAL</b>  | <b>495,618,425.00</b> | <b>48,112,195.18</b>      | <b>543,730,620.18</b> | <b>512,392,012.52</b> | <b>512,392,012.52</b>      | <b>16,773,587.52</b>  |
|   |                       |                           |                       |                       | <b>Ingresos excedentes</b> | <b>16,773,587.52</b>  |

Bajo protesta de decir verdad declaramos que los estados financieros y sus notas, son razonablemente correctos y son responsabilidad del emisor.

**C. J. JESUS GUERRERO ZUÑIGA.**  
**PRESIDENTE MUNICIPAL.**

**MTRO. TEOFILO DE LA CRUZ MORAN.**  
**TESORERO MUNICIPAL.**



**CUENTA PÚBLICA - MUNICIPIO ZAPOTLÁN EL GRANDE**  
**ESTADO ANALÍTICO DE INGRESOS DETALLADO - LDF**  
**DEL 1 DE ENERO AL 31 DE DICIEMBRE DE 2020**

| RUBRO DE INGRESOS   | INGRESO               |                        |                       |                       |                       | DIFERENCIA            |
|---|-----------------------|------------------------|-----------------------|-----------------------|-----------------------|-----------------------|
|   | ESTIMADO              | AMPLIACIÓN Y REDUCCIÓN | MODIFICADO            | DEVENGADO             | RECAUDADO             |                       |
| <b>INGRESOS DE LIBRE DISPOSICIÓN</b>  |                       |                        |                       |                       |                       |                       |
| Impuestos   | 72,287,095.88         | -3,020,265.77          | 69,266,830.11         | 66,523,045.87         | 66,523,045.87         | -5,764,050.01         |
| Cuotas y aportaciones de seguridad social   | 0.00                  | 0.00                   | 0.00                  | 0.00                  | 0.00                  | 0.00                  |
| Contribuciones de mejoras   | 0.00                  | 0.00                   | 0.00                  | 0.00                  | 0.00                  | 0.00                  |
| Derechos  | 57,344,324.53         | -4,337,955.20          | 53,006,369.33         | 43,800,150.83         | 43,800,150.83         | -13,544,173.70        |
| Productos   | 7,536,995.40          | 2,073,428.39           | 9,610,423.79          | 6,029,132.48          | 6,029,132.48          | -1,507,862.92         |
| Aprovechamientos  | 36,765,808.00         | -25,799,275.52         | 10,966,532.48         | 10,683,786.90         | 10,683,786.90         | -26,082,021.10        |
| Ingresos por ventas de bienes y servicios   | 0.00                  | 0.00                   | 0.00                  | 0.00                  | 0.00                  | 0.00                  |
| Participaciones   | 0.00                  | -6,672,867.72          | 194,791,043.80        | 194,791,043.80        | 194,791,043.80        | -6,672,867.72         |
| Fondo general de participaciones  | 184,366,147.52        | -71,758,353.89         | 112,607,793.63        | 112,607,793.63        | 112,607,793.63        | -71,758,353.89        |
| Fondo de fomento municipal  | 528,668.00            | 18,231,552.58          | 18,760,220.58         | 18,760,220.58         | 18,760,220.58         | 18,231,552.58         |
| Fondo de fiscalización y recaudación  | 16,075,095.00         | 1,289,576.93           | 17,364,671.93         | 17,364,671.93         | 17,364,671.93         | 1,289,576.93          |
| Fondo de compensación   | 0.00                  | 0.00                   | 0.00                  | 0.00                  | 0.00                  | 0.00                  |
| Fondo de extracción de hidrocarburos  | 0.00                  | 0.00                   | 0.00                  | 0.00                  | 0.00                  | 0.00                  |
| Impuesto especial sobre producción y servicios  | 494,001.00            | 2,585,858.92           | 3,079,859.92          | 3,079,859.92          | 3,079,859.92          | 2,585,858.92          |
| 0.136% de la recaudación federal participable   | 0.00                  | 0.00                   | 0.00                  | 0.00                  | 0.00                  | 0.00                  |
| 3.17% sobre extracción del petróleo   | 0.00                  | 0.00                   | 0.00                  | 0.00                  | 0.00                  | 0.00                  |
| Gasolinas y diésel  | 0.00                  | 2,761,163.91           | 2,761,163.91          | 2,761,163.91          | 2,761,163.91          | 2,761,163.91          |
| Fondo de Impuesto sobre la renta  | 0.00                  | 24,810,373.00          | 24,810,373.00         | 24,810,373.00         | 24,810,373.00         | 24,810,373.00         |
| Fondo de estabilización de los ingresos de las entidades federativas  | 0.00                  | 15,406,960.83          | 15,406,960.83         | 15,406,960.83         | 15,406,960.83         | 15,406,960.83         |
| Incentivos derivados de la colaboración fiscal  | 0.00                  | 2,761,517.58           | 2,761,517.58          | 2,761,517.58          | 2,761,517.58          | 2,761,517.58          |
| Tenencia o uso de vehículos   | 0.00                  | 3,821.37               | 3,821.37              | 3,821.37              | 3,821.37              | 3,821.37              |
| Fondo de compensación ISAN  | 0.00                  | 523,821.72             | 523,821.72            | 523,821.72            | 523,821.72            | 523,821.72            |
| Impuesto sobre automóviles nuevos   | 0.00                  | 2,233,874.49           | 2,233,874.49          | 2,233,874.49          | 2,233,874.49          | 2,233,874.49          |
| Fondo de compensación de repecos-intermedios  | 0.00                  | 0.00                   | 0.00                  | 0.00                  | 0.00                  | 0.00                  |
| Otros incentivos económicos   | 0.00                  | 0.00                   | 0.00                  | 0.00                  | 0.00                  | 0.00                  |
| Transferencias  | 0.00                  | 0.00                   | 0.00                  | 0.00                  | 0.00                  | 0.00                  |
| Convenios   | 0.00                  | 0.00                   | 0.00                  | 0.00                  | 0.00                  | 0.00                  |
| Otros convenios y subsidios   | 0.00                  | 0.00                   | 0.00                  | 0.00                  | 0.00                  | 0.00                  |
| Otros ingresos de libre disposición   | 29,929,043.00         | -6,866,823.20          | 23,062,219.80         | 23,062,219.80         | 23,062,219.80         | -6,866,823.20         |
| Participaciones en ingresos locales   | 29,929,043.00         | -6,866,823.20          | 23,062,219.80         | 23,062,219.80         | 23,062,219.80         | -6,866,823.20         |
| Otros ingresos de libre disposición   | 0.00                  | 0.00                   | 0.00                  | 0.00                  | 0.00                  | 0.00                  |
| <b>Total de Ingresos de libre disposición</b>   | <b>203,863,266.81</b> | <b>-41,862,241.44</b>  | <b>363,464,936.89</b> | <b>347,650,897.26</b> | <b>347,650,897.26</b> | <b>-57,676,281.07</b> |
| <b>TRANSFERENCIAS FEDERALES ETIQUETADAS</b>   |                       |                        |                       |                       |                       |                       |
| Aportaciones  | 84,270,185.17         | 2,633,035.13           | 86,903,220.30         | 86,903,220.30         | 86,903,220.30         | 2,633,035.13          |
| Fondo de aportaciones para la nómina educativa y gasto operativo  | 0.00                  | 0.00                   | 0.00                  | 0.00                  | 0.00                  | 0.00                  |
| Fondo de aportaciones para los servicios de salud   | 0.00                  | 0.00                   | 0.00                  | 0.00                  | 0.00                  | 0.00                  |
| Fondo de aportaciones para la infraestructura social  | 9,663,059.44          | 1,544,521.69           | 11,207,581.13         | 11,207,581.13         | 11,207,581.13         | 1,544,521.69          |
| Fondo de aportaciones para el fortalecimiento de los municipios y de las demarcaciones territoriales del distrito federal | 74,607,125.73         | 1,088,513.44           | 75,695,639.17         | 75,695,639.17         | 75,695,639.17         | 1,088,513.44          |
| Fondo de aportaciones múltiples   | 0.00                  | 0.00                   | 0.00                  | 0.00                  | 0.00                  | 0.00                  |
| Fondo de aportaciones para la educación tecnológica y de adultos  | 0.00                  | 0.00                   | 0.00                  | 0.00                  | 0.00                  | 0.00                  |
| Fondo de aportaciones para la seguridad pública de los estados y del distrito federal                                     | 0.00                  | 0.00                   | 0.00                  | 0.00                  | 0.00                  | 0.00                  |
| Fondo de aportaciones para el fortalecimiento de las entidades federativas  | 0.00                  | 0.00                   | 0.00                  | 0.00                  | 0.00                  | 0.00                  |
| Convenios   | 6,021,061.50          | 13,244,886.18          | 19,265,947.68         | 19,265,947.68         | 19,265,947.68         | 13,244,886.18         |
| Convenios de protección social en salud   | 0.00                  | 0.00                   | 0.00                  | 0.00                  | 0.00                  | 0.00                  |
| Convenios de descentralización  | 0.00                  | 0.00                   | 0.00                  | 0.00                  | 0.00                  | 0.00                  |
| Convenios de reasignación   | 0.00                  | 0.00                   | 0.00                  | 0.00                  | 0.00                  | 0.00                  |
| Otros convenios y subsidios   | 6,021,061.50          | 13,244,886.18          | 19,265,947.68         | 19,265,947.68         | 19,265,947.68         | 13,244,886.18         |
| Fondos distintos de aportaciones  | 0.00                  | 0.00                   | 0.00                  | 0.00                  | 0.00                  | 0.00                  |
| Fondo para entidades federativas y municipios productores de hidrocarburos  | 0.00                  | 0.00                   | 0.00                  | 0.00                  | 0.00                  | 0.00                  |
| Fondo minero  | 0.00                  | 0.00                   | 0.00                  | 0.00                  | 0.00                  | 0.00                  |
| Transferencias, subsidios y subvenciones, y pensiones y jubilaciones  | 0.00                  | 0.00                   | 0.00                  | 0.00                  | 0.00                  | 0.00                  |
| Otras transferencias federales etiquetadas  | 0.00                  | 0.00                   | 0.00                  | 0.00                  | 0.00                  | 0.00                  |
| <b>Total de transferencias federales etiquetadas</b>  | <b>90,291,246.67</b>  | <b>15,877,921.31</b>   | <b>106,169,167.98</b> | <b>106,169,167.98</b> | <b>106,169,167.98</b> | <b>15,877,921.31</b>  |
| <b>INGRESOS DERIVADOS DE FINANCIAMIENTO</b>   |                       |                        |                       |                       |                       |                       |
| Ingresos derivados de financiamiento  | 0.00                  | 74,096,515.31          | 74,096,515.31         | 58,571,947.28         | 58,571,947.28         | 58,571,947.28         |
| <b>Total de ingresos</b>  | <b>294,154,513.48</b> | <b>48,112,195.18</b>   | <b>543,730,620.18</b> | <b>512,392,012.52</b> | <b>512,392,012.52</b> | <b>16,773,587.52</b>  |
| <b>DATOS INFORMATIVOS</b>   |                       |                        |                       |                       |                       |                       |
| Ingresos derivados de financiamientos con fuente de pago de ingresos de libre disposición                                 | 0.00                  | 0.00                   | 0.00                  | 0.00                  | 0.00                  | 0.00                  |
| Ingresos derivados de financiamientos con fuente de pago de transferencias federales etiquetadas                          | 0.00                  | 74,096,515.31          | 74,096,515.31         | 58,571,947.28         | 58,571,947.28         | 58,571,947.28         |
| Ingresos derivados de financiamiento  | 0.00                  | 74,096,515.31          | 74,096,515.31         | 58,571,947.28         | 58,571,947.28         | 58,571,947.28         |

Bajo protesta de decir verdad declaramos que los estados financieros y sus notas, son razonablemente correctos y son responsabilidad del emisor.

É. J. JESÚS GUERRERO ZUÑIGA.  
PRESIDENTE MUNICIPAL.

MITRO. TEOFILO DE LA CRUZ MORAN.  
TESORERO MUNICIPAL.



**CUENTA PÚBLICA - MUNICIPIO ZAPOTLÁN EL GRANDE**  
**ESTADO ANALÍTICO DEL EJERCICIO DEL PRESUPUESTO DE EGRESOS**  
**DEL 1 DE ENERO AL 31 DE DICIEMBRE DE 2020**

| CONCEPTO  | EGRESOS               |                                |                       |                       |                       | SUB EJERCICIO        |
|---|-----------------------|--------------------------------|-----------------------|-----------------------|-----------------------|----------------------|
|   | APROBADO              | AMPLIACIONES/<br>(REDUCCIONES) | MODIFICADO            | DEVENGADO             | PAGADO                |                      |
| <b>Servicios personales</b>   | <b>261,752,254.00</b> | <b>3,118,851.65</b>            | <b>264,871,105.65</b> | <b>264,871,105.65</b> | <b>249,395,542.71</b> | <b>0.00</b>          |
| Remuneraciones al personal de carácter permanente                         | 124,550,728.39        | 3,282,641.37                   | 127,833,369.76        | 127,833,369.76        | 127,833,369.76        | 0.00                 |
| Remuneraciones al personal de carácter transitorio                        | 35,157,347.21         | -4,536,433.36                  | 30,620,913.85         | 30,620,913.85         | 30,620,913.85         | 0.00                 |
| Remuneraciones adicionales especiales                                     | 31,764,795.47         | 1,119,226.50                   | 32,884,021.97         | 30,829,910.32         | 30,829,910.32         | 2,054,111.65         |
| Seguridad social  | 44,357,976.88         | 436,682.87                     | 44,794,659.75         | 46,412,088.53         | 33,107,434.33         | -1,617,428.78        |
| Otras prestaciones sociales y económicas                                  | 12,030,259.12         | 0.00                           | 12,030,259.12         | 12,466,941.99         | 10,296,033.25         | -436,682.87          |
| Previsiones   | 0.00                  | 0.00                           | 0.00                  | 0.00                  | 0.00                  | 0.00                 |
| Pago de estímulos a servidores públicos                                   | 13,891,146.93         | 2,816,734.27                   | 16,707,881.20         | 16,707,881.20         | 16,707,881.20         | 0.00                 |
| <b>Materiales y suministros</b>   | <b>34,419,375.22</b>  | <b>-4,793,003.23</b>           | <b>29,626,371.99</b>  | <b>26,164,006.48</b>  | <b>23,803,777.96</b>  | <b>3,462,365.51</b>  |
| Materiales de administración, emisión de documentos y artículos oficiales | 3,909,864.44          | -1,535,194.83                  | 2,374,669.61          | 2,196,984.29          | 1,897,657.25          | 177,685.32           |
| Alimentos y utensilios  | 785,079.88            | -49,573.00                     | 735,506.88            | 701,939.30            | 653,986.44            | 33,567.58            |
| Materias primas y materiales de producción y comercialización             | 0.00                  | 0.00                           | 0.00                  | 0.00                  | 0.00                  | 0.00                 |
| Materiales y artículos de construcción y de reparación                    | 7,018,860.02          | -1,678,861.54                  | 5,339,998.48          | 3,388,077.86          | 3,089,336.42          | 1,951,920.62         |
| Productos químicos, farmacéuticos y de laboratorio                        | 702,374.47            | 598,249.38                     | 1,300,623.85          | 1,234,528.23          | 1,056,085.78          | 66,095.62            |
| Combustibles, lubricantes y aditivos                                      | 15,368,315.00         | -2,916,899.38                  | 12,451,415.62         | 11,711,007.05         | 10,920,212.34         | 740,408.57           |
| Vestuario, blancos, prendas de protección y artículos deportivos          | 3,132,596.00          | 963,989.19                     | 4,096,585.19          | 3,666,248.15          | 3,654,206.48          | 430,337.04           |
| Materiales y suministros de seguridad                                     | 50,000.00             | 1,000.00                       | 51,000.00             | 46,771.20             | 31,180.80             | 4,228.80             |
| Herramientas, refacciones y accesorios menores                            | 3,452,285.41          | -175,713.05                    | 3,276,572.36          | 3,218,450.40          | 2,501,112.45          | 58,121.96            |
| <b>Servicios generales</b>  | <b>80,857,722.64</b>  | <b>-7,206,114.33</b>           | <b>73,651,608.31</b>  | <b>66,580,119.28</b>  | <b>62,884,590.62</b>  | <b>7,071,489.03</b>  |
| Servicios básicos   | 25,072,013.00         | -2,202,953.35                  | 22,869,059.65         | 22,863,485.32         | 22,678,347.60         | 5,574.33             |
| Servicios de arrendamiento  | 1,232,616.00          | 16,244.76                      | 1,248,860.76          | 1,124,878.88          | 491,788.23            | 123,981.88           |
| Servicios profesionales, científicos, técnicos y otros servicios          | 4,771,433.50          | 138,991.47                     | 4,910,424.97          | 4,298,490.86          | 3,577,367.68          | 611,934.11           |
| Servicios financieros, bancarios y comerciales                            | 3,377,221.00          | 880,000.00                     | 4,257,221.00          | 3,327,493.51          | 3,327,493.51          | 929,727.49           |
| Servicios de instalación, reparación, mantenimiento y conservación        | 33,641,554.12         | -2,109,760.25                  | 31,531,793.87         | 30,735,609.57         | 29,306,580.62         | 796,184.30           |
| Servicios de comunicación social y publicidad                             | 1,048,922.34          | 27,701.40                      | 1,076,623.74          | 930,247.05            | 871,208.39            | 146,376.69           |
| Servicios de traslado y viáticos  | 316,540.87            | -82,127.48                     | 234,413.39            | 158,811.57            | 157,885.57            | 75,601.82            |
| Servicios oficiales   | 3,908,092.30          | -1,914,368.88                  | 1,993,723.42          | 1,283,173.61          | 630,345.77            | 710,549.81           |
| Otros servicios generales   | 7,489,329.51          | -1,959,842.00                  | 5,529,487.51          | 1,857,928.91          | 1,843,573.25          | 3,671,558.60         |
| <b>Transferencias, asignaciones, subsidios y otras ayudas</b>             | <b>46,156,101.77</b>  | <b>6,454,049.82</b>            | <b>52,610,151.59</b>  | <b>49,594,664.11</b>  | <b>48,402,049.59</b>  | <b>3,015,487.48</b>  |
| Transferencias internas y asignaciones al sector público                  | 0.00                  | 0.00                           | 0.00                  | 0.00                  | 0.00                  | 0.00                 |
| Transferencias al resto del sector público                                | 0.00                  | 0.00                           | 0.00                  | 0.00                  | 0.00                  | 0.00                 |
| Subsidios y subvenciones  | 2,352,115.78          | 1,929,760.65                   | 4,281,876.43          | 4,115,594.70          | 3,922,924.70          | 166,281.73           |
| Ayudas sociales   | 35,871,140.00         | 4,888,533.17                   | 40,759,673.17         | 39,046,272.69         | 38,046,328.17         | 1,713,400.48         |
| Pensiones y jubilaciones  | 6,673,476.99          | 0.00                           | 6,673,476.99          | 5,537,671.72          | 5,537,671.72          | 1,135,805.27         |
| Transferencias a fideicomisos, mandatos y otros análogos                  | 1,259,369.00          | -364,244.00                    | 895,125.00            | 895,125.00            | 895,125.00            | 0.00                 |
| Transferencias a la seguridad social                                      | 0.00                  | 0.00                           | 0.00                  | 0.00                  | 0.00                  | 0.00                 |
| Donativos   | 0.00                  | 0.00                           | 0.00                  | 0.00                  | 0.00                  | 0.00                 |
| Transferencias al exterior  | 0.00                  | 0.00                           | 0.00                  | 0.00                  | 0.00                  | 0.00                 |
| <b>Bienes muebles, inmuebles e intangibles</b>                            | <b>3,571,898.04</b>   | <b>3,108,572.51</b>            | <b>6,680,470.55</b>   | <b>5,538,214.67</b>   | <b>5,447,672.95</b>   | <b>1,142,255.88</b>  |
| Mobiliario y equipo de administración                                     | 1,143,111.23          | 159,763.80                     | 1,302,875.03          | 625,507.23            | 602,411.19            | 677,367.80           |
| Mobiliario y equipo educacional y recreativo                              | 15,000.00             | 62,872.00                      | 77,872.00             | 74,381.27             | 59,765.27             | 3,490.73             |
| Equipo instrumental médico y de laboratorio                               | 0.00                  | 31,634.56                      | 31,634.56             | 25,000.04             | 19,200.04             | 6,634.52             |
| Vehículos y equipo de transporte  | 0.00                  | 4,002,268.61                   | 4,002,268.61          | 4,002,268.61          | 4,002,268.61          | 0.00                 |
| Equipo de defensa y seguridad   | 1,500,000.00          | -1,320,000.00                  | 180,000.00            | 179,800.00            | 179,800.00            | 200.00               |
| Maquinaria, otros equipos y herramientas                                  | 882,386.81            | 203,433.54                     | 1,085,820.35          | 631,257.52            | 584,227.84            | 454,562.83           |
| Activos biológicos  | 0.00                  | 0.00                           | 0.00                  | 0.00                  | 0.00                  | 0.00                 |
| Bienes inmuebles  | 31,400.00             | 0.00                           | 31,400.00             | 0.00                  | 0.00                  | 31,400.00            |
| Activos intangibles   | 0.00                  | -31,400.00                     | -31,400.00            | 0.00                  | 0.00                  | -31,400.00           |
| <b>Inversión pública</b>  | <b>12,663,059.44</b>  | <b>50,493,862.42</b>           | <b>63,156,921.86</b>  | <b>37,464,939.19</b>  | <b>32,069,305.11</b>  | <b>25,691,982.67</b> |
| Obra pública en bienes de dominio público                                 | 12,663,059.44         | 50,493,862.42                  | 63,156,921.86         | 37,464,939.19         | 32,069,305.11         | 25,691,982.67        |
| Obra pública en bienes de dominio propios                                 | 0.00                  | 0.00                           | 0.00                  | 0.00                  | 0.00                  | 0.00                 |
| Proyectos productivos y acciones de fomento                               | 0.00                  | 0.00                           | 0.00                  | 0.00                  | 0.00                  | 0.00                 |
| <b>Inversiones financieras y otras provisiones</b>                        | <b>0.00</b>           | <b>0.00</b>                    | <b>0.00</b>           | <b>0.00</b>           | <b>0.00</b>           | <b>0.00</b>          |
| Inversiones para el fomento de actividades productivas                    | 0.00                  | 0.00                           | 0.00                  | 0.00                  | 0.00                  | 0.00                 |
| Acciones y participaciones de capital                                     | 0.00                  | 0.00                           | 0.00                  | 0.00                  | 0.00                  | 0.00                 |
| Compra de títulos y valores   | 0.00                  | 0.00                           | 0.00                  | 0.00                  | 0.00                  | 0.00                 |
| Concesión de préstamos  | 0.00                  | 0.00                           | 0.00                  | 0.00                  | 0.00                  | 0.00                 |
| Inversiones en fideicomisos, mandatos y otros análogos                    | 0.00                  | 0.00                           | 0.00                  | 0.00                  | 0.00                  | 0.00                 |
| Otras inversiones financieras   | 0.00                  | 0.00                           | 0.00                  | 0.00                  | 0.00                  | 0.00                 |
| Provisiones para contingencias y otras erogaciones especiales             | 0.00                  | 0.00                           | 0.00                  | 0.00                  | 0.00                  | 0.00                 |
| <b>Participaciones y aportaciones</b>                                     | <b>0.00</b>           | <b>0.00</b>                    | <b>0.00</b>           | <b>0.00</b>           | <b>0.00</b>           | <b>0.00</b>          |
| Participaciones   | 0.00                  | 0.00                           | 0.00                  | 0.00                  | 0.00                  | 0.00                 |
| Aportaciones  | 0.00                  | 0.00                           | 0.00                  | 0.00                  | 0.00                  | 0.00                 |
| Convenios   | 0.00                  | 0.00                           | 0.00                  | 0.00                  | 0.00                  | 0.00                 |
| <b>Deuda pública</b>  | <b>56,198,013.89</b>  | <b>-3,064,023.49</b>           | <b>53,133,990.40</b>  | <b>53,133,990.40</b>  | <b>53,133,990.40</b>  | <b>0.00</b>          |
| Amortización de la deuda pública  | 35,885,392.15         | -8,313.86                      | 35,877,078.29         | 35,877,078.29         | 35,877,078.29         | 0.00                 |
| Intereses de la deuda pública   | 17,312,621.73         | -6,695,779.93                  | 10,616,841.80         | 10,616,841.80         | 10,616,841.80         | 0.00                 |
| Comisiones de la deuda pública  | 0.00                  | 0.00                           | 0.00                  | 0.00                  | 0.00                  | 0.00                 |
| Gastos de la deuda pública  | 0.00                  | 0.00                           | 0.00                  | 0.00                  | 0.00                  | 0.00                 |
| Costo por coberturas  | 0.00                  | 0.00                           | 0.00                  | 0.00                  | 0.00                  | 0.00                 |
| Apoyos financieros  | 0.00                  | 0.00                           | 0.00                  | 0.00                  | 0.00                  | 0.00                 |
| Adeudos de ejercicios anteriores (adefas)                                 | 3,000,000.01          | 3,640,070.30                   | 6,640,070.31          | 6,640,070.31          | 6,640,070.31          | 0.00                 |
| <b>TOTAL DEL GASTO</b>  | <b>495,618,425.00</b> | <b>48,112,195.35</b>           | <b>543,730,620.35</b> | <b>503,347,039.78</b> | <b>475,136,929.34</b> | <b>40,383,580.57</b> |

Bajo protesta de decir verdad declaramos que los estados financieros y sus notas, son razonablemente correctos y son responsabilidad del emisor.



**JESUS GUERRERO ZUÑIGA,**  
PRESIDENTE MUNICIPAL.

**MITRO, TEÓFILO DE LA CRUZ MORAN,**  
TESORERO MUNICIPAL.



**CUENTA PÚBLICA - MUNICIPIO ZAPOTLÁN EL GRANDE**  
**ESTADO ANALÍTICO DEL EJERCICIO DEL PRESUPUESTO DE EGRESOS DETALLADO - LDF**  
**DEL 1 DE ENERO AL 31 DE DICIEMBRE DE 2020**

| CONCEPTO  | EGRESOS        |                                |                |                |                | SUB EJERCICIO |
|---|----------------|--------------------------------|----------------|----------------|----------------|---------------|
|   | APROBADO       | AMPLIACIONES/<br>(REDUCCIONES) | MODIFICADO     | DEVENGADO      | PAGADO         |               |
| <b>I GASTO NO ETIQUETADO</b>  |                |                                |                |                |                |               |
| <b>A Servicios personales</b>   | 261,752,254.00 | -2,830,015.74                  | 258,922,238.26 | 261,413,032.77 | 245,937,469.83 | -2,490,794.51 |
| Remuneraciones al personal de carácter permanente                         | 124,550,728.39 | -175,431.50                    | 124,375,296.89 | 124,375,296.88 | 124,375,296.88 | 0.01          |
| Remuneraciones al personal de carácter transitorio                        | 35,157,347.21  | -4,536,433.36                  | 30,620,913.85  | 30,620,913.85  | 30,620,913.85  | 0.00          |
| Remuneraciones adicionales especiales                                     | 31,764,795.47  | -934,885.15                    | 30,829,910.32  | 30,829,910.32  | 30,829,910.32  | 0.00          |
| Seguridad social  | 44,357,976.88  | 0.00                           | 44,357,976.88  | 46,412,088.53  | 33,107,434.33  | -2,054,111.65 |
| Otras prestaciones sociales y económicas                                  | 12,030,259.12  | 0.00                           | 12,030,259.12  | 12,466,941.99  | 10,296,033.25  | -436,682.87   |
| Previsiones   | 0.00           | 0.00                           | 0.00           | 0.00           | 0.00           | 0.00          |
| Pago de estímulos a servidores públicos                                   | 13,891,146.93  | 2,816,734.27                   | 16,707,881.20  | 16,707,881.20  | 16,707,881.20  | 0.00          |
| <b>B Materiales y suministros</b>   | 32,919,375.22  | -6,373,374.56                  | 26,546,000.66  | 23,143,383.78  | 20,862,150.22  | 3,402,616.88  |
| Materiales de administración, emisión de documentos y artículos oficiales | 3,909,864.44   | -1,645,194.72                  | 2,264,669.72   | 2,093,958.81   | 1,794,631.77   | 170,710.91    |
| Alimentos y utensilios  | 785,079.88     | 114,968.00                     | 670,111.88     | 636,544.30     | 588,591.44     | 33,567.58     |
| Materias primas y materiales de producción y comercialización             | 0.00           | 0.00                           | 0.00           | 0.00           | 0.00           | 0.00          |
| Materiales y artículos de construcción y de reparación                    | 7,018,860.02   | -1,835,512.17                  | 5,183,347.85   | 3,243,908.84   | 3,024,162.36   | 1,939,439.01  |
| Productos químicos, farmacéuticos y de laboratorio                        | 702,374.47     | 464,114.96                     | 1,166,489.43   | 1,100,394.03   | 921,951.58     | 66,095.40     |
| Combustibles, lubricantes y aditivos                                      | 15,368,315.00  | -2,966,899.38                  | 12,401,415.62  | 11,661,007.05  | 10,970,212.34  | 740,408.57    |
| Vestuario, blancos, prendas de protección y artículos deportivos          | 1,632,596.00   | -100,202.20                    | 1,532,393.80   | 1,142,349.15   | 1,130,307.48   | 390,044.65    |
| Materiales y suministros de seguridad                                     | 50,000.00      | 1,000.00                       | 51,000.00      | 46,771.20      | 31,800.80      | 4,228.80      |
| Herramientas, refacciones y accesorios menores                            | 3,452,285.41   | -175,713.05                    | 3,276,572.36   | 3,218,450.40   | 2,501,112.45   | 58,121.96     |
| <b>C Servicios generales</b>  | 54,008,265.14  | -3,971,639.85                  | 50,036,625.29  | 41,024,525.51  | 38,483,457.20  | 9,012,099.78  |
| Servicios básicos   | 1,243,617.00   | 51,450.00                      | 1,295,067.00   | 1,289,492.69   | 1,184,441.97   | 5,574.31      |
| Servicios de arrendamiento  | 1,232,616.00   | 16,244.76                      | 1,248,860.76   | 1,124,878.88   | 491,788.23     | 123,981.88    |
| Servicios profesionales, científicos, técnicos y otros servicios          | 1,750,372.00   | -20,810.00                     | 1,729,562.00   | 1,136,859.12   | 884,381.50     | 592,702.88    |
| Servicios financieros, bancarios y comerciales                            | 3,377,221.00   | 880,000.00                     | 4,257,221.00   | 3,327,493.51   | 3,327,493.51   | 929,727.49    |
| Servicios de instalación, reparación, mantenimiento y conservación        | 33,641,554.12  | -2,457,969.65                  | 31,183,584.47  | 30,387,400.17  | 29,092,339.01  | 796,184.30    |
| Servicios de comunicación social y publicidad                             | 1,048,922.34   | 27,701.40                      | 1,076,623.74   | 930,247.05     | 871,208.39     | 146,376.69    |
| Servicios de traslado y viáticos  | 316,540.87     | -82,127.48                     | 234,413.39     | 158,811.57     | 157,885.57     | 75,601.82     |
| Servicios oficiales   | 3,908,092.30   | -2,386,128.88                  | 1,521,963.42   | 811,413.61     | 630,345.77     | 5,631,400.60  |
| Otros servicios generales   | 7,489,329.51   | 0.00                           | 7,489,329.51   | 1,857,928.91   | 1,843,573.25   | 8,518,066.24  |
| <b>D Transferencias, asignaciones, subsidios y otras ayudas</b>           | 46,156,101.77  | 2,929,025.16                   | 49,085,126.93  | 40,567,060.69  | 39,449,446.17  | 8,518,066.24  |
| Transferencias internas y asignaciones al sector público                  | 0.00           | 0.00                           | 0.00           | 0.00           | 0.00           | 0.00          |
| Transferencias al resto del sector público                                | 0.00           | 0.00                           | 0.00           | 0.00           | 0.00           | 0.00          |
| Subsidios y subvenciones  | 2,352,115.78   | 1,929,760.65                   | 4,281,876.43   | 4,115,594.70   | 3,922,924.70   | 166,281.73    |
| Ayudas sociales   | 35,871,140.00  | 1,363,508.51                   | 37,234,648.51  | 35,556,340.99  | 34,631,396.47  | 1,678,307.52  |
| Pensiones y jubilaciones  | 6,673,476.39   | 0.00                           | 6,673,476.39   | 0.00           | 0.00           | 6,673,476.39  |
| Transferencias a fideicomisos, mandatos y análogos                        | 1,259,369.00   | -364,244.00                    | 895,125.00     | 895,125.00     | 895,125.00     | 0.00          |
| Transferencias a la seguridad social                                      | 0.00           | 0.00                           | 0.00           | 0.00           | 0.00           | 0.00          |
| Donativos   | 0.00           | 0.00                           | 0.00           | 0.00           | 0.00           | 0.00          |
| Transferencias al exterior  | 0.00           | 0.00                           | 0.00           | 0.00           | 0.00           | 0.00          |
| <b>E Bienes muebles, inmuebles e intangibles</b>                          | 2,040,498.04   | -373,416.96                    | 1,667,081.08   | 594,569.26     | 518,643.54     | 1,072,511.82  |
| Mobiliario y equipo de administración                                     | 1,143,111.23   | -288,888.00                    | 854,223.23     | 205,715.01     | 182,618.97     | 648,508.22    |
| Mobiliario y equipo educacional y recreativo                              | 15,000.00      | 3,300.00                       | 18,300.00      | 17,658.43      | 17,658.43      | 641.57        |
| Equipo instrumental médico y de laboratorio                               | 0.00           | 25,200.04                      | 25,200.04      | 25,000.04      | 19,200.04      | 200.00        |
| Vehículos y equipo de transporte  | 0.00           | 0.00                           | 0.00           | 0.00           | 0.00           | 0.00          |
| Equipo de defensa y seguridad   | 882,386.81     | -81,629.00                     | 800,757.81     | 346,195.78     | 299,166.10     | 454,562.03    |
| Maquinaria, otros equipos y herramientas                                  | 0.00           | 0.00                           | 0.00           | 0.00           | 0.00           | 0.00          |
| Activos biológicos  | 0.00           | 0.00                           | 0.00           | 0.00           | 0.00           | 0.00          |
| Bienes inmuebles  | 0.00           | -31,400.00                     | -31,400.00     | 0.00           | 0.00           | -31,400.00    |
| Activos intangibles   | 3,000,000.00   | 50,319,183.70                  | 53,319,183.70  | 27,686,143.25  | 24,322,874.68  | 25,633,040.45 |
| <b>F Inversión pública</b>  | 3,000,000.00   | 50,319,183.70                  | 53,319,183.70  | 27,686,143.25  | 24,322,874.68  | 25,633,040.45 |
| Obra pública en bienes de dominio público                                 | 0.00           | 0.00                           | 0.00           | 0.00           | 0.00           | 0.00          |
| Obra pública en bienes de dominio propios                                 | 0.00           | 0.00                           | 0.00           | 0.00           | 0.00           | 0.00          |
| Proyectos productivos y acciones de fomento                               | 0.00           | 0.00                           | 0.00           | 0.00           | 0.00           | 0.00          |
| <b>G Inversiones financieras y otras provisiones</b>                      | 0.00           | 0.00                           | 0.00           | 0.00           | 0.00           | 0.00          |
| Inversiones para el fomento de actividades productivas                    | 0.00           | 0.00                           | 0.00           | 0.00           | 0.00           | 0.00          |
| Acciones y participaciones de capital                                     | 0.00           | 0.00                           | 0.00           | 0.00           | 0.00           | 0.00          |
| Compra de títulos y valores   | 0.00           | 0.00                           | 0.00           | 0.00           | 0.00           | 0.00          |
| Concesión de préstamos  | 0.00           | 0.00                           | 0.00           | 0.00           | 0.00           | 0.00          |
| Inversiones en fideicomisos, mandatos y otros análogos                    | 0.00           | 0.00                           | 0.00           | 0.00           | 0.00           | 0.00          |
| Otras inversiones financieras   | 0.00           | 0.00                           | 0.00           | 0.00           | 0.00           | 0.00          |
| Provisiones para contingencias y otras erogaciones especiales             | 0.00           | 0.00                           | 0.00           | 0.00           | 0.00           | 0.00          |
| <b>H Participaciones y aportaciones</b>                                   | 0.00           | 0.00                           | 0.00           | 0.00           | 0.00           | 0.00          |
| Participaciones   | 0.00           | 0.00                           | 0.00           | 0.00           | 0.00           | 0.00          |
| Aportaciones  | 0.00           | 0.00                           | 0.00           | 0.00           | 0.00           | 0.00          |
| Convenios   | 0.00           | 0.00                           | 0.00           | 0.00           | 0.00           | 0.00          |
| <b>I Deuda pública</b>  | 5,419,284.17   | -5,419,284.17                  | 0.00           | 0.00           | 0.00           | 0.00          |
| Amortización de la deuda pública  | 5,419,284.17   | -5,419,284.17                  | 0.00           | 0.00           | 0.00           | 0.00          |
| Intereses de la deuda pública   | 0.00           | 0.00                           | 0.00           | 0.00           | 0.00           | 0.00          |
| Comisiones de la deuda pública  | 0.00           | 0.00                           | 0.00           | 0.00           | 0.00           | 0.00          |
| Gastos de la deuda pública  | 0.00           | 0.00                           | 0.00           | 0.00           | 0.00           | 0.00          |
| Costo por coberturas  | 0.00           | 0.00                           | 0.00           | 0.00           | 0.00           | 0.00          |
| Apoyos financieros  | 0.00           | 0.00                           | 0.00           | 0.00           | 0.00           | 0.00          |
| Adeudos de ejercicios fiscales anteriores (ADEFAS)                        | 0.00           | 0.00                           | 0.00           | 0.00           | 0.00           | 0.00          |
| <b>TOTAL DEL GASTO NO ETIQUETADO</b>                                      | 405,295,778.34 | 34,280,477.58                  | 439,576,255.92 | 394,428,715.26 | 369,574,041.64 | 45,147,540.66 |
| <b>II GASTO ETIQUETADO</b>  | 0.00           | 5,948,867.39                   | 5,948,867.39   | 3,458,072.88   | 3,458,072.88   | 2,490,794.51  |
| <b>A Servicios personales</b>   | 0.00           | 5,948,867.39                   | 5,948,867.39   | 3,458,072.88   | 3,458,072.88   | -2,490,794.51 |
| Remuneraciones al personal de carácter permanente                         | 0.00           | 3,458,072.87                   | 3,458,072.87   | 3,458,072.88   | 3,458,072.88   | 0.00          |
| Remuneraciones al personal de carácter transitorio                        | 0.00           | 0.00                           | 0.00           | 0.00           | 0.00           | 0.00          |
| Remuneraciones adicionales especiales                                     | 0.00           | 2,054,111.65                   | 2,054,111.65   | 0.00           | 0.00           | 2,054,111.65  |
| Seguridad social  | 0.00           | 436,682.87                     | 436,682.87     | 0.00           | 0.00           | 436,682.87    |
| Otras prestaciones sociales y económicas                                  | 0.00           | 0.00                           | 0.00           | 0.00           | 0.00           | 0.00          |
| Previsiones   | 0.00           | 0.00                           | 0.00           | 0.00           | 0.00           | 0.00          |
| Pago de estímulos a servidores públicos                                   | 0.00           | 0.00                           | 0.00           | 0.00           | 0.00           | 0.00          |
| <b>B Materiales y suministros</b>   | 1,500,000.00   | 1,580,371.33                   | 3,080,371.33   | 3,020,622.70   | 2,941,627.74   | 59,748.63     |
| Materiales de administración, emisión de documentos y artículos oficiales | 0.00           | 109,999.89                     | 109,999.89     | 103,025.48     | 103,025.48     | 6,974.41      |
| Alimentos y utensilios  | 0.00           | 65,395.00                      | 65,395.00      | 65,395.00      | 65,395.00      | 0.00          |
| Materias primas y materiales de producción y comercialización             | 0.00           | 0.00                           | 0.00           | 0.00           | 0.00           | 0.00          |
| Materiales y artículos de construcción y de reparación                    | 0.00           | 156,650.63                     | 156,650.63     | 144,169.02     | 65,174.06      | 12,481.61     |
| Productos químicos, farmacéuticos y de laboratorio                        | 0.00           | 134,134.42                     | 134,134.42     | 134,134.20     | 134,134.20     | 0.22          |
| Combustibles, lubricantes y aditivos                                      | 0.00           | 50,000.00                      | 50,000.00      | 50,000.00      | 50,000.00      | 0.00          |
| Vestuario, blancos, prendas de protección y artículos deportivos          | 1,500,000.00   | 1,064,191.39                   | 2,564,191.39   | 2,523,899.00   | 2,523,899.00   | 40,292.39     |
| Materiales y suministros de seguridad                                     | 0.00           | 0.00                           | 0.00           | 0.00           | 0.00           | 0.00          |
| Herramientas, refacciones y accesorios menores                            | 0.00           | 0.00                           | 0.00           | 0.00           | 0.00           | 0.00          |
| <b>C Servicios generales</b>  | 25,849,457.50  | -3,234,474.48                  | 23,614,983.02  | 25,555,593.77  | 24,401,133.42  | -1,940,810.75 |
| Servicios básicos   | 23,828,396.00  | -2,254,403.35                  | 21,573,992.65  | 21,573,992.63  | 21,493,905.63  | 8,087.00      |
| Servicios de arrendamiento  | 0.00           | 0.00                           | 0.00           | 0.00           | 0.00           | 0.00          |
| Servicios profesionales, científicos, técnicos y otros servicios          | 3,021,061.50   | 159,801.47                     | 3,180,862.97   | 3,161,631.74   | 2,692,986.18   | 19,231.23     |
| Servicios financieros, bancarios y comerciales                            | 0.00           | 0.00                           | 0.00           | 0.00           | 0.00           | 0.00          |

**CUENTA PÚBLICA - MUNICIPIO ZAPOTLÁN EL GRANDE**  
**ESTADO ANALÍTICO DEL EJERCICIO DEL PRESUPUESTO DE EGRESOS DETALLADO - LDF**  
**DEL 1 DE ENERO AL 31 DE DICIEMBRE DE 2020**

|  | EGRESOS               |                      |                       |                       |                       |                      |
|--|-----------------------|----------------------|-----------------------|-----------------------|-----------------------|----------------------|
| Servicios de instalación, reparación, mantenimiento y conservación | 0.00                  | 348,209.40           | 348,209.40            | 348,209.40            | 214,241.61            | 0.00                 |
| Servicios de comunicación social y publicidad                      | 0.00                  | 0.00                 | 0.00                  | 0.00                  | 0.00                  | 0.00                 |
| Servicios de traslado y viáticos                                   | 0.00                  | 0.00                 | 0.00                  | 0.00                  | 0.00                  | 0.00                 |
| Servicios oficiales  | 0.00                  | 471,760.00           | 471,760.00            | 471,760.00            | 0.00                  | 0.00                 |
| Otros servicios generales  | 0.00                  | -1,959,842.00        | -1,959,842.00         | 0.00                  | 0.00                  | -1,959,842.00        |
| <b>D Transferencias, asignaciones, subsidios y otras ayudas</b>    | <b>0.00</b>           | <b>3,525,024.66</b>  | <b>3,525,024.66</b>   | <b>9,027,603.42</b>   | <b>8,952,603.42</b>   | <b>-5,502,578.76</b> |
| Transferencias internas y asignaciones al sector público           | 0.00                  | 0.00                 | 0.00                  | 0.00                  | 0.00                  | 0.00                 |
| Transferencias al resto del sector público                         | 0.00                  | 0.00                 | 0.00                  | 0.00                  | 0.00                  | 0.00                 |
| Subsidios y subvenciones   | 0.00                  | 0.00                 | 0.00                  | 0.00                  | 0.00                  | 0.00                 |
| Ayudas sociales  | 0.00                  | 3,525,024.66         | 3,525,024.66          | 3,489,931.70          | 3,414,931.70          | 35,092.96            |
| Pensiones y jubilaciones   | 0.00                  | 0.00                 | 0.00                  | 5,537,671.72          | 5,537,671.72          | -5,537,671.72        |
| Transferencias a fideicomisos, mandatos y análogos                 | 0.00                  | 0.00                 | 0.00                  | 0.00                  | 0.00                  | 0.00                 |
| Transferencias a la seguridad social                               | 0.00                  | 0.00                 | 0.00                  | 0.00                  | 0.00                  | 0.00                 |
| Donativos  | 0.00                  | 0.00                 | 0.00                  | 0.00                  | 0.00                  | 0.00                 |
| Transferencias al exterior   | 0.00                  | 0.00                 | 0.00                  | 0.00                  | 0.00                  | 0.00                 |
| <b>E Bienes muebles, inmuebles e intangibles</b>                   | <b>1,531,400.00</b>   | <b>3,481,989.47</b>  | <b>5,013,389.47</b>   | <b>4,943,645.41</b>   | <b>4,929,029.41</b>   | <b>69,744.06</b>     |
| Mobiliario y equipo de administración                              | 0.00                  | 448,651.80           | 448,651.80            | 419,792.22            | 419,792.22            | 28,859.58            |
| Mobiliario y equipo educacional y recreativo                       | 0.00                  | 59,572.00            | 59,572.00             | 56,722.84             | 42,106.84             | 2,849.16             |
| Equipo instrumental médico y de laboratorio                        | 0.00                  | 6,434.52             | 6,434.52              | 0.00                  | 0.00                  | 6,434.52             |
| Vehículos y equipo de transporte                                   | 0.00                  | 4,002,268.61         | 4,002,268.61          | 4,002,268.61          | 4,002,268.61          | 0.00                 |
| Equipo de defensa y seguridad                                      | 1,500,000.00          | -1,320,000.00        | 180,000.00            | 179,800.00            | 179,800.00            | 200.00               |
| Maquinaria, otros equipos y herramientas                           | 0.00                  | 285,062.54           | 285,062.54            | 285,061.74            | 285,061.74            | 0.80                 |
| Activos biológicos   | 0.00                  | 0.00                 | 0.00                  | 0.00                  | 0.00                  | 0.00                 |
| Bienes inmuebles   | 31,400.00             | 0.00                 | 31,400.00             | 0.00                  | 0.00                  | 31,400.00            |
| Activos intangibles  | 0.00                  | 0.00                 | 0.00                  | 0.00                  | 0.00                  | 0.00                 |
| <b>F Inversión pública</b>   | <b>9,663,059.44</b>   | <b>174,678.72</b>    | <b>9,837,738.16</b>   | <b>9,778,795.94</b>   | <b>7,746,430.43</b>   | <b>58,942.22</b>     |
| Obra pública en bienes de dominio público                          | 9,663,059.44          | 174,678.72           | 9,837,738.16          | 9,778,795.94          | 7,746,430.43          | 58,942.22            |
| Obra pública en bienes de dominio propios                          | 0.00                  | 0.00                 | 0.00                  | 0.00                  | 0.00                  | 0.00                 |
| Proyectos productivos y acciones de fomento                        | 0.00                  | 0.00                 | 0.00                  | 0.00                  | 0.00                  | 0.00                 |
| <b>G Inversiones financieras y otras provisiones</b>               | <b>0.00</b>           | <b>0.00</b>          | <b>0.00</b>           | <b>0.00</b>           | <b>0.00</b>           | <b>0.00</b>          |
| Inversiones para el fomento de actividades productivas             | 0.00                  | 0.00                 | 0.00                  | 0.00                  | 0.00                  | 0.00                 |
| Acciones y participaciones de capital                              | 0.00                  | 0.00                 | 0.00                  | 0.00                  | 0.00                  | 0.00                 |
| Compra de títulos y valores  | 0.00                  | 0.00                 | 0.00                  | 0.00                  | 0.00                  | 0.00                 |
| Concesión de préstamos   | 0.00                  | 0.00                 | 0.00                  | 0.00                  | 0.00                  | 0.00                 |
| Inversiones en fideicomisos, mandatos y otros análogos             | 0.00                  | 0.00                 | 0.00                  | 0.00                  | 0.00                  | 0.00                 |
| Otras inversiones financieras                                      | 0.00                  | 0.00                 | 0.00                  | 0.00                  | 0.00                  | 0.00                 |
| Provisiones para contingencias y otras erogaciones especiales      | 0.00                  | 0.00                 | 0.00                  | 0.00                  | 0.00                  | 0.00                 |
| <b>H Participaciones y aportaciones</b>                            | <b>0.00</b>           | <b>0.00</b>          | <b>0.00</b>           | <b>0.00</b>           | <b>0.00</b>           | <b>0.00</b>          |
| Participaciones  | 0.00                  | 0.00                 | 0.00                  | 0.00                  | 0.00                  | 0.00                 |
| Aportaciones   | 0.00                  | 0.00                 | 0.00                  | 0.00                  | 0.00                  | 0.00                 |
| Convenios  | 0.00                  | 0.00                 | 0.00                  | 0.00                  | 0.00                  | 0.00                 |
| <b>I Deuda pública</b>   | <b>50,778,729.72</b>  | <b>2,355,260.68</b>  | <b>53,133,990.40</b>  | <b>53,133,990.40</b>  | <b>53,133,990.40</b>  | <b>0.00</b>          |
| Amortización de la deuda pública                                   | 30,466,107.98         | 5,410,970.31         | 35,877,078.29         | 35,877,078.29         | 35,877,078.29         | 0.00                 |
| Intereses de la deuda pública                                      | 17,312,621.73         | -6,695,779.93        | 10,616,841.80         | 10,616,841.80         | 10,616,841.80         | 0.00                 |
| Comisiones de la deuda pública                                     | 0.00                  | 0.00                 | 0.00                  | 0.00                  | 0.00                  | 0.00                 |
| Gastos de la deuda pública   | 0.00                  | 0.00                 | 0.00                  | 0.00                  | 0.00                  | 0.00                 |
| Costo por coberturas   | 0.00                  | 0.00                 | 0.00                  | 0.00                  | 0.00                  | 0.00                 |
| Apoyos financieros   | 0.00                  | 0.00                 | 0.00                  | 0.00                  | 0.00                  | 0.00                 |
| Adeudos de ejercicios fiscales anteriores (ADEFAS)                 | 3,000,000.01          | 3,640,070.30         | 6,640,070.31          | 6,640,070.31          | 6,640,070.31          | 0.00                 |
| <b>TOTAL DEL GASTO ETIQUETADO</b>                                  | <b>90,322,646.66</b>  | <b>13,831,717.77</b> | <b>104,154,364.43</b> | <b>108,918,324.52</b> | <b>105,562,887.70</b> | <b>-4,763,960.09</b> |
| <b>TOTAL DE EGRESOS</b>  | <b>495,618,425.00</b> | <b>48,112,195.35</b> | <b>543,730,620.35</b> | <b>503,347,039.78</b> | <b>475,136,929.34</b> | <b>40,383,580.57</b> |

Bajo protesta de decir verdad declaramos que los estados financieros y sus notas, son razonablemente correctos y son responsabilidad del emisor.

C. J. JESUS GUERRERO ZUÑIGA.  
PRESIDENTE MUNICIPAL.

MTR. TEOFILO DE LA CRUZ MORAN.  
TESORERO MUNICIPAL.



**CUENTA PÚBLICA - MUNICIPIO ZAPOTLÁN EL GRANDE**  
**ESTADO E INFORME ANALÍTICO DE LA DEUDA PÚBLICA Y OTROS PASIVOS**  
**DEL 1 DE ENERO AL 31 DE DICIEMBRE DE 2020**

| Denominación de la deuda pública y otros pasivos | Saldo al 1° de enero de 2020 | Disposiciones del periodo | Amortizaciones del periodo | Revaluaciones, reclasificaciones y otros ajustes | Saldo del periodo     | Pago de intereses del periodo | Pago de comisiones y demás costos asociados durante el periodo |
|--|------------------------------|---------------------------|----------------------------|--|-----------------------|-------------------------------|--|
| <b>Deuda Pública</b>                             |                              |                           |                            |  |                       |                               |  |
| <b>Corto Plazo</b>                               | 12,701,733.55                | 0.00                      | 12,701,733.55              | 0.00   | 0.00                  | 10,616,841.80                 | 0.00   |
| Instituciones de Crédito                         | 12,701,733.55                | 0.00                      | 12,701,733.55              | 0.00   | 0.00                  | 10,616,841.80                 | 0.00   |
| Títulos y Valores                                | 0.00                         | 0.00                      | 0.00                       | 0.00   | 0.00                  | 0.00                          | 0.00   |
| Arrendamiento Financiero                         | 0.00                         | 0.00                      | 0.00                       | 0.00   | 0.00                  | 0.00                          | 0.00   |
| <b>Largo Plazo</b>                               | 124,028,945.80               | 35,571,947.28             | 0.00                       | 0.00   | 159,600,893.08        | 0.00                          | 0.00   |
| Instituciones de Crédito                         | 124,028,945.80               | 35,571,947.28             | 0.00                       | 0.00   | 159,600,893.08        | 0.00                          | 0.00   |
| Títulos y Valores                                | 0.00                         | 0.00                      | 0.00                       | 0.00   | 0.00                  | 0.00                          | 0.00   |
| Arrendamiento Financiero                         | 0.00                         | 0.00                      | 0.00                       | 0.00   | 0.00                  | 0.00                          | 0.00   |
| <b>Otros Pasivos</b>                             | 96,759,596.58                |                           |                            |  | 95,953,689.51         |                               |  |
| <b>Total de la Deuda Pública y Otros Pasivos</b> | <b>233,490,275.93</b>        | <b>35,571,947.28</b>      | <b>12,701,733.55</b>       | <b>0.00</b>                                      | <b>255,554,582.59</b> | <b>10,616,841.80</b>          | <b>0.00</b>  |

| Denominación de la deuda pública y otros pasivos | Saldo al 1° de enero de 2020 | Disposiciones del periodo | Amortizaciones del periodo | Revaluaciones, reclasificaciones y otros ajustes | Saldo del periodo | Pago de intereses del periodo | Pago de comisiones y demás costos asociados durante el periodo |
|--|------------------------------|---------------------------|----------------------------|--|-------------------|-------------------------------|--|
| <b>Deuda Contingente</b>                         |                              |                           |                            |  |                   |                               |  |
| 1.-  |                              |                           |                            |  | 0.00              |                               |  |
| 2.-  |                              |                           |                            |  | 0.00              |                               |  |
| 3.-  |                              |                           |                            |  | 0.00              |                               |  |
| 4.-  |                              |                           |                            |  | 0.00              |                               |  |
| 5.-  |                              |                           |                            |  | 0.00              |                               |  |
| <b>SUMA</b>                                      | <b>0.00</b>                  | <b>0.00</b>               | <b>0.00</b>                | <b>0.00</b>                                      | <b>0.00</b>       | <b>0.00</b>                   | <b>0.00</b>  |

| Valor de Instrumentos Bonos Cupón Cero | Saldo al 1° de enero de 2020 | Disposiciones del periodo | Amortizaciones del periodo | Revaluaciones, reclasificaciones y otros ajustes | Saldo del periodo | Pago de intereses del periodo | Pago de comisiones y demás costos asociados durante el periodo |
|--|------------------------------|---------------------------|----------------------------|--|-------------------|-------------------------------|--|
| 1.-                                    |                              |                           |                            |  | 0.00              |                               |  |
| 2.-                                    |                              |                           |                            |  | 0.00              |                               |  |
| 3.-                                    |                              |                           |                            |  | 0.00              |                               |  |
| 4.-                                    |                              |                           |                            |  | 0.00              |                               |  |
| 5.-                                    |                              |                           |                            |  | 0.00              |                               |  |
| <b>SUMA</b>                            | <b>0.00</b>                  | <b>0.00</b>               | <b>0.00</b>                | <b>0.00</b>                                      | <b>0.00</b>       | <b>0.00</b>                   | <b>0.00</b>  |

| Obligaciones a corto plazo        | Monto contratado | Plazo pactado | Tasa de interés | Comisiones y costos relacionados | Tasa afectiva |
|-----------------------------------|------------------|---------------|-----------------|----------------------------------|---------------|
| <b>Obligaciones a Corto Plazo</b> |                  |               |                 |                                  |               |
| 1.-                               |                  |               |                 |                                  |               |
| 2.-                               |                  |               |                 |                                  |               |
| 3.-                               |                  |               |                 |                                  |               |
| 4.-                               |                  |               |                 |                                  |               |
| 5.-                               |                  |               |                 |                                  |               |
| <b>SUMA</b>                       | <b>0.00</b>      |               |                 | <b>0.00</b>                      |               |

Bajo protesta de decir verdad declaramos que los Estados Financieros y sus Notas son razonablemente correctos y responsabilidad del emisor.



JESUS GUERRERO ZUÑIGA.  
PRESIDENTE MUNICIPAL.

*[Handwritten Signature]*  
MTRO. TEOFILO DE LA CRUZ MORAN  
TESORERO MUNICIPAL.



| CONCEPTO  |             | No. 1               |                       |                     |                         |
|---|-------------|---------------------|-----------------------|---------------------|-------------------------|
| TIPO DE OBLIGACIÓN: 1.- Institución de crédito                    |             |                     |                       |                     |                         |
| NOMBRE DEL ACREEDOR: BANCO NACIONAL DE OBRAS Y SERVICIOS PÚBLICOS |             |                     |                       |                     |                         |
| MONTO DISPUESTO:  |             | \$90,892,593.00     | FECHA DE INICIO:      |                     | 30 de noviembre de 2007 |
|   |             |                     | FECHA DE VENCIMIENTO: |                     | 25 de noviembre de 2022 |
| SALDO AL 1° DE ENERO DE 2019 A CORTO PLAZO:                       |             |                     | \$8,967,661.35        |                     |                         |
| SALDO AL 1° DE ENERO DE 2019 A LARGO PLAZO:                       |             |                     | \$19,692,418.54       |                     |                         |
| OBLIGACIONES A LARGO PLAZO  |             |                     |                       |                     |                         |
| CONCEPTO  | DISPOSICIÓN | AMORTIZACIÓN        | REVALUACIONES         | INTERÉS             | COMISIONES              |
| Largo Plazo   | 0.00        | 0.00                | 0.00                  | 0.00                | 0.00                    |
| OBLIGACIONES A CORTO PLAZO  |             |                     |                       |                     |                         |
| MES   | DISPOSICIÓN | AMORTIZACIÓN        | REVALUACIONES         | INTERÉS             | COMISIONES              |
| ENERO   | 0.00        | 715,992.25          | 0.00                  | 232,274.03          | 0.00                    |
| FEBRERO   | 0.00        | 721,539.70          | 0.00                  | 204,226.65          | 0.00                    |
| MARZO   | 0.00        | 727,130.13          | 0.00                  | 194,139.87          | 0.00                    |
| ABRIL   | 0.00        | 732,763.87          | 0.00                  | 203,164.66          | 0.00                    |
| MAYO  | 0.00        | 738,441.26          | 0.00                  | 156,618.04          | 0.00                    |
| JUNIO   | 0.00        | 744,162.65          | 0.00                  | 157,615.28          | 0.00                    |
| JULIO   | 0.00        | 749,928.36          | 0.00                  | 155,403.12          | 0.00                    |
| AGOSTO  | 0.00        | 755,738.74          | 0.00                  | 128,087.20          | 0.00                    |
| SEPTIEMBRE  | 0.00        | 761,594.14          | 0.00                  | 124,227.61          | 0.00                    |
| OCTUBRE   | 0.00        | 767,494.91          | 0.00                  | 119,021.32          | 0.00                    |
| NOVIEMBRE   | 0.00        | 773,441.39          | 0.00                  | 107,478.17          | 0.00                    |
| DICIEMBRE   | 0.00        | 779,433.95          | 0.00                  | 113,392.74          | 0.00                    |
| <b>SUMA</b>   | <b>0.00</b> | <b>8,967,661.35</b> | <b>0.00</b>           | <b>1,895,648.69</b> | <b>0.00</b>             |



| CONCEPTO  |             | No. 2               |                       |                     |                         |
|---|-------------|---------------------|-----------------------|---------------------|-------------------------|
| TIPO DE OBLIGACIÓN: 1 .- Institución de crédito                   |             |                     |                       |                     |                         |
| NOMBRE DEL ACREEDOR: BANCO NACIONAL DE OBRAS Y SERVICIOS PÚBLICOS |             |                     |                       |                     |                         |
| MONTO DISPUESTO:  |             | \$106,363,744.75    | FECHA DE INICIO:      |                     | 31 de enero de 2017     |
|   |             |                     | FECHA DE VENCIMIENTO: |                     | 31 de diciembre de 2036 |
| SALDO AL 1° DE ENERO DE 2019 A CORTO PLAZO:                       |             |                     | \$1,542,385.45        |                     |                         |
| SALDO AL 1° DE ENERO DE 2019 A LARGO PLAZO:                       |             |                     | \$102,481,214.13      |                     |                         |
| OBLIGACIONES A LARGO PLAZO  |             |                     |                       |                     |                         |
| CONCEPTO  | DISPOSICIÓN | AMORTIZACIÓN        | REVALUACIONES         | INTERÉS             | COMISIONES              |
| Largo Plazo   | 0.00        | 0.00                | 0.00                  | 0.00                | 0.00                    |
| OBLIGACIONES A CORTO PLAZO  |             |                     |                       |                     |                         |
| MES   | DISPOSICIÓN | AMORTIZACIÓN        | REVALUACIONES         | INTERÉS             | COMISIONES              |
| ENERO   | 0.00        | 113,465.80          | 0.00                  | 811,937.85          | 0.00                    |
| FEBRERO   | 0.00        | 114,884.12          | 0.00                  | 805,776.52          | 0.00                    |
| MARZO   | 0.00        | 116,320.17          | 0.00                  | 697,190.02          | 0.00                    |
| ABRIL   | 0.00        | 117,774.17          | 0.00                  | 673,260.18          | 0.00                    |
| MAYO  | 0.00        | 119,246.35          | 0.00                  | 672,303.34          | 0.00                    |
| JUNIO   | 0.00        | 120,736.93          | 0.00                  | 565,684.94          | 0.00                    |
| JULIO   | 0.00        | 122,246.14          | 0.00                  | 564,288.86          | 0.00                    |
| AGOSTO  | 0.00        | 123,774.22          | 0.00                  | 554,741.26          | 0.00                    |
| SEPTIEMBRE  | 0.00        | 125,321.39          | 0.00                  | 499,725.66          | 0.00                    |
| OCTUBRE   | 0.00        | 210,062.21          | 0.00                  | 544,050.31          | 0.00                    |
| NOVIEMBRE   | 0.00        | 128,474.01          | 0.00                  | 428,848.63          | 0.00                    |
| DICIEMBRE   | 0.00        | 130,079.94          | 0.00                  | 488,938.54          | 0.00                    |
| <b>SUMA</b>   | <b>0.00</b> | <b>1,542,385.45</b> | <b>0.00</b>           | <b>7,306,746.11</b> | <b>0.00</b>             |



| CONCEPTO  |             | No. 3               |                       |                   |                         |
|---|-------------|---------------------|-----------------------|-------------------|-------------------------|
| TIPO DE OBLIGACIÓN: 1 .- Institución de crédito                   |             |                     |                       |                   |                         |
| NOMBRE DEL ACREEDOR: BANCO NACIONAL DE OBRAS Y SERVICIOS PÚBLICOS |             |                     |                       |                   |                         |
| MONTO DISPUESTO:  |             | \$4,046,999.88      | FECHA DE INICIO:      |                   | 1 de febrero de 2020    |
|   |             |                     | FECHA DE VENCIMIENTO: |                   | 1 de septiembre de 2021 |
| SALDO AL 1° DE ENERO DE 2019 A CORTO PLAZO:                       |             |                     | \$2,191,686.75        |                   |                         |
| SALDO AL 1° DE ENERO DE 2019 A LARGO PLAZO:                       |             |                     | \$1,855,313.13        |                   |                         |
| OBLIGACIONES A LARGO PLAZO  |             |                     |                       |                   |                         |
| CONCEPTO  | DISPOSICIÓN | AMORTIZACIÓN        | REVALUACIONES         | INTERÉS           | COMISIONES              |
| Largo Plazo   | 0.00        | 0.00                | 0.00                  | 0.00              | 0.00                    |
| OBLIGACIONES A CORTO PLAZO  |             |                     |                       |                   |                         |
| MES   | DISPOSICIÓN | AMORTIZACIÓN        | REVALUACIONES         | INTERÉS           | COMISIONES              |
| ENERO   | 0.00        | 0.00                | 0.00                  | 0.00              | 0.00                    |
| FEBRERO   | 0.00        | 399,808.87          | 0.00                  | 81,286.19         | 0.00                    |
| MARZO   | 0.00        | 219,971.30          | 0.00                  | 20,576.23         | 0.00                    |
| ABRIL   | 0.00        | 219,278.78          | 0.00                  | 21,268.75         | 0.00                    |
| MAYO  | 0.00        | 223,655.94          | 0.00                  | 16,891.59         | 0.00                    |
| JUNIO   | 0.00        | 223,711.19          | 0.00                  | 16,836.34         | 0.00                    |
| JULIO   | 0.00        | 223,415.87          | 0.00                  | 17,131.66         | 0.00                    |
| AGOSTO  | 0.00        | 226,710.85          | 0.00                  | 13,836.68         | 0.00                    |
| SEPTIEMBRE  | 0.00        | 227,512.76          | 0.00                  | 13,034.77         | 0.00                    |
| OCTUBRE   | 0.00        | 227,621.19          | 0.00                  | 12,926.34         | 0.00                    |
| NOVIEMBRE   | 0.00        | 0.00                | 0.00                  | 0.00              | 0.00                    |
| DICIEMBRE   | 0.00        | 0.00                | 0.00                  | 0.00              | 0.00                    |
| <b>SUMA</b>   | <b>0.00</b> | <b>2,191,686.75</b> | <b>0.00</b>           | <b>213,788.55</b> | <b>0.00</b>             |



| CONCEPTO  |               | No. 4                 |               |                     |             |
|---|---------------|-----------------------|---------------|---------------------|-------------|
| TIPO DE OBLIGACIÓN: 1 .- Institución de crédito                   |               |                       |               |                     |             |
| NOMBRE DEL ACREEDOR: BANCO NACIONAL DE OBRAS Y SERVICIOS PÚBLICOS |               |                       |               |                     |             |
| MONTO DISPUESTO: \$49,324,768.02                                  |               | FECHA DE INICIO:      |               | 1 de marzo de 2020  |             |
|   |               | FECHA DE VENCIMIENTO: |               | 31 de marzo de 2040 |             |
| SALDO AL 1° DE ENERO DE 2019 A CORTO PLAZO:                       |               | \$0.00                |               |                     |             |
| SALDO AL 1° DE ENERO DE 2019 A LARGO PLAZO:                       |               | \$0.00                |               |                     |             |
| OBLIGACIONES A LARGO PLAZO  |               |                       |               |                     |             |
| CONCEPTO  | DISPOSICIÓN   | AMORTIZACIÓN          | REVALUACIONES | INTERÉS             | COMISIONES  |
| Largo Plazo   | 35,571,947.28 | 0.00                  | 0.00          | 0.00                | 0.00        |
| OBLIGACIONES A CORTO PLAZO  |               |                       |               |                     |             |
| MES   | DISPOSICIÓN   | AMORTIZACIÓN          | REVALUACIONES | INTERÉS             | COMISIONES  |
| ENERO   |               |                       |               |                     |             |
| FEBRERO   |               |                       |               |                     |             |
| MARZO   | 0.00          | 0.00                  | 0.00          | 0.00                | 0.00        |
| ABRIL   | 0.00          | 0.00                  | 0.00          | 168,213.33          | 0.00        |
| MAYO  | 0.00          | 0.00                  | 0.00          | 126,280.33          | 0.00        |
| JUNIO   | 0.00          | 0.00                  | 0.00          | 106,854.04          | 0.00        |
| JULIO   | 0.00          | 0.00                  | 0.00          | 107,191.11          | 0.00        |
| AGOSTO  | 0.00          | 0.00                  | 0.00          | 105,616.51          | 0.00        |
| SEPTIEMBRE  | 0.00          | 0.00                  | 0.00          | 165,228.60          | 0.00        |
| OCTUBRE   | 0.00          | 0.00                  | 0.00          | 142,715.41          | 0.00        |
| NOVIEMBRE   | 0.00          | 0.00                  | 0.00          | 112,687.61          | 0.00        |
| DICIEMBRE   | 0.00          | 0.00                  | 0.00          | 165,871.51          | 0.00        |
| <b>SUMA</b>   | <b>0.00</b>   | <b>0.00</b>           | <b>0.00</b>   | <b>1,200,658.45</b> | <b>0.00</b> |

**CUENTA PÚBLICA - MUNICIPIO ZAPOTLÁN EL GRANDE**  
**INFORME ANALÍTICO DE OBLIGACIONES DIFERENTES DE FINANCIAMIENTO**  
**DEL 1 DE ENERO AL 31 DE DICIEMBRE DE 2020**

| Denominación de las obligaciones diferentes de financiamiento | Fecha del contrato | Fecha de inicio de operaciones del proyecto | Fecha de vencimiento | Monto de la inversión pactado | Plazo pactado | Monto promedio mensual del pago de la contraprestación | Monto promedio mensual del pago de la contraprestación correspondiente al pago de inversión | Monto pagado de la inversión del periodo | Monto pagado de la inversión actualizado del periodo | Saldo pendiente por pagar de la inversión |
|---|--------------------|---|----------------------|-------------------------------|---------------|--|---|--|--|---|
| <b>Asociación Público Privadas</b>                            |                    |   |                      | <b>0.00</b>                   |               | <b>0.00</b>  | <b>0.00</b>   | <b>0.00</b>                              | <b>0.00</b>  | <b>0.00</b>                               |
| 1.- NO APLICA   | 01/01/2020         | 01/01/2020                                  | 01/01/2020           | 0                             | 01/01/2020    | 0  | 0   | 0  | 0  | 0.00                                      |
| 2.-   |                    |   |                      |                               |               |  |   |  |  | 0.00                                      |
| 3.-   |                    |   |                      |                               |               |  |   |  |  | 0.00                                      |
| <b>Otros Instrumentos</b>                                     |                    |   |                      | <b>0.00</b>                   |               | <b>0.00</b>  | <b>0.00</b>   | <b>0.00</b>                              | <b>0.00</b>  | <b>0.00</b>                               |
| 1.-   |                    |   |                      |                               |               |  |   |  |  | 0.00                                      |
| 2.-   |                    |   |                      |                               |               |  |   |  |  | 0.00                                      |
| 3.-   |                    |   |                      |                               |               |  |   |  |  | 0.00                                      |
| <b>Total de Obligaciones Diferentes de Financiamiento</b>     |                    |   |                      | <b>0.00</b>                   |               | <b>0.00</b>  | <b>0.00</b>   | <b>0.00</b>                              | <b>0.00</b>  | <b>0.00</b>                               |

Bajo protesta de decir verdad declaramos que los Estados Financieros y sus Notas son razonablemente correctos y responsabilidad del emisor.

  
**C. J. JESUS GUERRERO ZUÑIGA,**  
**PRESIDENTE MUNICIPAL.**



  
**MTRO. TEOFILO DE LA CRUZ MORAN,**  
**TESORERO MUNICIPAL.**



**CUENTA PÚBLICA - MUNICIPIO ZAPOTLÁN EL GRANDE  
INFORMATIVA DE PROVEEDORES  
DEL 1 DE ENERO AL 31 DE DICIEMBRE DE 2020**

| N° | PROVEEDOR Y/O PRESTADOR | R.F.C.        | DOMICILIO   | CIUDAD              | CODIGO POSTAL | FUENTE DE FINANCIAMIENTO | ORIGEN DEL RECURSO POR CUENTA BANCARIA | FORMA DE PAGO | DESCRIPCIÓN DEL GASTO  | IMPORTE  | FECHA DE LA FACTURA | FOLIO DE FACTURA |
|----|-------------------------|---------------|---|---------------------|---------------|--------------------------|--|---------------|--|----------|---------------------|------------------|
| 1  | ALVARO OCHOA TOLEDO     | OOA650803R12  | JUAREZ NO. 95, CENTRO, 49000, CD. GUZMAN JALISCO      | CD. GUZMAN JALISCO  | 49000         | 1.1                      | RECURSOS FISCALES                      | T.E.F.        | PARA MANIOBRAS EN EL CENTRO COMUNITARIO DE LA PROVIDENCIA  | 14452.45 | 22/12/2020          | 48479            |
| 2  | ALVARO PARTIDA TOSCANO  | PATA670615FM7 | DEGOLLADO NO. 103, CENTRO, 49000, CD. GUZMAN, JALISCO | CD. GUZMAN, JALISCO | 49000         | 2.6                      | RECURSO ESTATAL                        | T.E.F.        | PARA EL PROGRAMA DE APOYO ACTIVA TU NEGOCIO ZAPOTLAN 2020, CORRESPONDIENE AL PROGRAMA ESTATAL REINICIA MUNICIPIOS. | 21378.45 | 16/12/2020          | 18488            |
| 3  | ALVARO PARTIDA TOSCANO  | PATA670615FM7 | DEGOLLADO NO. 103, CENTRO, 49000, CD. GUZMAN, JALISCO | CD. GUZMAN, JALISCO | 49000         | 2.6                      | RECURSO ESTATAL                        | T.E.F.        | PARA EL PROGRAMA DE APOYO ACTIVA TU NEGOCIO ZAPOTLAN 2020, CORRESPONDIENE AL PROGRAMA ESTATAL REINICIA MUNICIPIOS. | 21378.45 | 16/12/2020          | 18489            |
| 4  | ALVARO PARTIDA TOSCANO  | PATA670615FM7 | DEGOLLADO NO. 103, CENTRO, 49000, CD. GUZMAN, JALISCO | CD. GUZMAN, JALISCO | 49000         | 2.6                      | RECURSO ESTATAL                        | T.E.F.        | PARA EL PROGRAMA DE APOYO ACTIVA TU NEGOCIO ZAPOTLAN 2020, CORRESPONDIENE AL PROGRAMA ESTATAL REINICIA MUNICIPIOS. | 21378.45 | 16/12/2020          | 18490            |
| 5  | ALVARO PARTIDA TOSCANO  | PATA670615FM7 | DEGOLLADO NO. 103, CENTRO, 49000, CD. GUZMAN, JALISCO | CD. GUZMAN, JALISCO | 49000         | 2.6                      | RECURSO ESTATAL                        | T.E.F.        | PARA EL PROGRAMA DE APOYO ACTIVA TU NEGOCIO ZAPOTLAN 2020, CORRESPONDIENE AL PROGRAMA ESTATAL REINICIA MUNICIPIOS. | 21378.45 | 16/12/2020          | 18491            |
| 6  | ALVARO PARTIDA TOSCANO  | PATA670615FM7 | DEGOLLADO NO. 103, CENTRO, 49000, CD. GUZMAN, JALISCO | CD. GUZMAN, JALISCO | 49000         | 2.6                      | RECURSO ESTATAL                        | T.E.F.        | PARA EL PROGRAMA DE APOYO ACTIVA TU NEGOCIO ZAPOTLAN 2020, CORRESPONDIENE AL PROGRAMA ESTATAL REINICIA MUNICIPIOS. | 21378.45 | 16/12/2020          | 18492            |
| 7  | ALVARO PARTIDA TOSCANO  | PATA670615FM7 | DEGOLLADO NO. 103, CENTRO, 49000, CD. GUZMAN, JALISCO | CD. GUZMAN, JALISCO | 49000         | 2.6                      | RECURSO ESTATAL                        | T.E.F.        | PARA EL PROGRAMA DE APOYO ACTIVA TU NEGOCIO ZAPOTLAN 2020, CORRESPONDIENE AL PROGRAMA ESTATAL REINICIA MUNICIPIOS. | 21378.45 | 16/12/2020          | 18493            |
| 8  | ALVARO PARTIDA TOSCANO  | PATA670615FM7 | DEGOLLADO NO. 103, CENTRO, 49000, CD. GUZMAN, JALISCO | CD. GUZMAN, JALISCO | 49000         | 2.6                      | RECURSO ESTATAL                        | T.E.F.        | PARA EL PROGRAMA DE APOYO ACTIVA TU NEGOCIO ZAPOTLAN 2020, CORRESPONDIENE AL PROGRAMA ESTATAL REINICIA MUNICIPIOS. | 21378.45 | 16/12/2020          | 18494            |

**CUENTA PÚBLICA - MUNICIPIO ZAPOTLÁN EL GRANDE**  
**INFORMATIVA DE PROVEEDORES**  
**DEL 1 DE ENERO AL 31 DE DICIEMBRE DE 2020**

| N° | PROVEEDOR Y/O PRESTADOR | R.F.C.        | DOMICILIO   | CIUDAD              | CODIGO POSTAL | FUENTE DE FINANCIAMIENTO | ORIGEN DEL RECURSO POR CUENTA BANCARIA | FORMA DE PAGO | DESCRIPCIÓN DEL GASTO  | IMPORTE  | FECHA DE LA FACTURA | FOLIO DE FACTURA |
|----|-------------------------|---------------|---|---------------------|---------------|--------------------------|--|---------------|--|----------|---------------------|------------------|
| 9  | ALVARO PARTIDA TOSCANO  | PATA670615FM7 | DEGOLLADO NO. 103, CENTRO, 49000, CD. GUZMAN, JALISCO | CD. GUZMAN, JALISCO | 49000         | 2.6                      | RECURSO ESTATAL                        | T.E.F.        | PARA EL PROGRAMA DE APOYO ACTIVA TU NEGOCIO ZAPOTLAN 2020, CORRESPONDIENE AL PROGRAMA ESTATAL REINICIA MUNICIPIOS. | 21378.45 | 16/12/2020          | 18495            |
| 10 | ALVARO PARTIDA TOSCANO  | PATA670615FM7 | DEGOLLADO NO. 103, CENTRO, 49000, CD. GUZMAN, JALISCO | CD. GUZMAN, JALISCO | 49000         | 2.6                      | RECURSO ESTATAL                        | T.E.F.        | PARA EL PROGRAMA DE APOYO ACTIVA TU NEGOCIO ZAPOTLAN 2020, CORRESPONDIENE AL PROGRAMA ESTATAL REINICIA MUNICIPIOS. | 21378.45 | 16/12/2020          | 18496            |
| 11 | ALVARO PARTIDA TOSCANO  | PATA670615FM7 | DEGOLLADO NO. 103, CENTRO, 49000, CD. GUZMAN, JALISCO | CD. GUZMAN, JALISCO | 49000         | 2.6                      | RECURSO ESTATAL                        | T.E.F.        | PARA EL PROGRAMA DE APOYO ACTIVA TU NEGOCIO ZAPOTLAN 2020, CORRESPONDIENE AL PROGRAMA ESTATAL REINICIA MUNICIPIOS. | 21378.45 | 16/12/2020          | 18497            |
| 12 | ALVARO PARTIDA TOSCANO  | PATA670615FM7 | DEGOLLADO NO. 103, CENTRO, 49000, CD. GUZMAN, JALISCO | CD. GUZMAN, JALISCO | 49000         | 2.6                      | RECURSO ESTATAL                        | T.E.F.        | PARA EL PROGRAMA DE APOYO ACTIVA TU NEGOCIO ZAPOTLAN 2020, CORRESPONDIENE AL PROGRAMA ESTATAL REINICIA MUNICIPIOS. | 21378.45 | 16/12/2020          | 18498            |
| 13 | ALVARO PARTIDA TOSCANO  | PATA670615FM7 | DEGOLLADO NO. 103, CENTRO, 49000, CD. GUZMAN, JALISCO | CD. GUZMAN, JALISCO | 49000         | 2.6                      | RECURSO ESTATAL                        | T.E.F.        | PARA EL PROGRAMA DE APOYO ACTIVA TU NEGOCIO ZAPOTLAN 2020, CORRESPONDIENE AL PROGRAMA ESTATAL REINICIA MUNICIPIOS. | 21378.45 | 16/12/2020          | 18499            |
| 14 | ALVARO PARTIDA TOSCANO  | PATA670615FM7 | DEGOLLADO NO. 103, CENTRO, 49000, CD. GUZMAN, JALISCO | CD. GUZMAN, JALISCO | 49000         | 2.6                      | RECURSO ESTATAL                        | T.E.F.        | PARA EL PROGRAMA DE APOYO ACTIVA TU NEGOCIO ZAPOTLAN 2020, CORRESPONDIENE AL PROGRAMA ESTATAL REINICIA MUNICIPIOS. | 21378.45 | 16/12/2020          | 18500            |
| 15 | ALVARO PARTIDA TOSCANO  | PATA670615FM7 | DEGOLLADO NO. 103, CENTRO, 49000, CD. GUZMAN, JALISCO | CD. GUZMAN, JALISCO | 49000         | 2.6                      | RECURSO ESTATAL                        | T.E.F.        | PARA EL PROGRAMA DE APOYO ACTIVA TU NEGOCIO ZAPOTLAN 2020, CORRESPONDIENE AL PROGRAMA ESTATAL REINICIA MUNICIPIOS. | 21378.45 | 16/12/2020          | 18501            |

**CUENTA PÚBLICA - MUNICIPIO ZAPOTLÁN EL GRANDE  
INFORMATIVA DE PROVEEDORES  
DEL 1 DE ENERO AL 31 DE DICIEMBRE DE 2020**

| N° | PROVEEDOR Y/O PRESTADOR | R.F.C.        | DOMICILIO   | CIUDAD              | CODIGO POSTAL | FUENTE DE FINANCIAMIENTO | ORIGEN DEL RECURSO POR CUENTA BANCARIA | FORMA DE PAGO | DESCRIPCIÓN DEL GASTO  | IMPORTE  | FECHA DE LA FACTURA | FOLIO DE FACTURA |
|----|-------------------------|---------------|---|---------------------|---------------|--------------------------|--|---------------|--|----------|---------------------|------------------|
| 16 | ALVARO PARTIDA TOSCANO  | PATA670615FM7 | DEGOLLADO NO. 103, CENTRO, 49000, CD. GUZMAN, JALISCO | CD. GUZMAN, JALISCO | 49000         | 2.6                      | RECURSO ESTATAL                        | T.E.F.        | PARA EL PROGRAMA DE APOYO ACTIVA TU NEGOCIO ZAPOTLAN 2020, CORRESPONDIENE AL PROGRAMA ESTATAL REINICIA MUNICIPIOS. | 21378.45 | 16/12/2020          | 18505            |
| 17 | ALVARO PARTIDA TOSCANO  | PATA670615FM7 | DEGOLLADO NO. 103, CENTRO, 49000, CD. GUZMAN, JALISCO | CD. GUZMAN, JALISCO | 49000         | 2.6                      | RECURSO ESTATAL                        | T.E.F.        | PARA EL PROGRAMA DE APOYO ACTIVA TU NEGOCIO ZAPOTLAN 2020, CORRESPONDIENE AL PROGRAMA ESTATAL REINICIA MUNICIPIOS. | 21378.45 | 16/12/2020          | 18506            |
| 18 | ALVARO PARTIDA TOSCANO  | PATA670615FM7 | DEGOLLADO NO. 103, CENTRO, 49000, CD. GUZMAN, JALISCO | CD. GUZMAN, JALISCO | 49000         | 2.6                      | RECURSO ESTATAL                        | T.E.F.        | PARA EL PROGRAMA DE APOYO ACTIVA TU NEGOCIO ZAPOTLAN 2020, CORRESPONDIENE AL PROGRAMA ESTATAL REINICIA MUNICIPIOS. | 21378.45 | 16/12/2020          | 18507            |
| 19 | ALVARO PARTIDA TOSCANO  | PATA670615FM7 | DEGOLLADO NO. 103, CENTRO, 49000, CD. GUZMAN, JALISCO | CD. GUZMAN, JALISCO | 49000         | 2.6                      | RECURSO ESTATAL                        | T.E.F.        | PARA EL PROGRAMA DE APOYO ACTIVA TU NEGOCIO ZAPOTLAN 2020, CORRESPONDIENE AL PROGRAMA ESTATAL REINICIA MUNICIPIOS. | 21378.45 | 16/12/2020          | 18508            |
| 20 | ALVARO PARTIDA TOSCANO  | PATA670615FM7 | DEGOLLADO NO. 103, CENTRO, 49000, CD. GUZMAN, JALISCO | CD. GUZMAN, JALISCO | 49000         | 2.6                      | RECURSO ESTATAL                        | T.E.F.        | PARA EL PROGRAMA DE APOYO ACTIVA TU NEGOCIO ZAPOTLAN 2020, CORRESPONDIENE AL PROGRAMA ESTATAL REINICIA MUNICIPIOS. | 21378.45 | 16/12/2020          | 18509            |
| 21 | ALVARO PARTIDA TOSCANO  | PATA670615FM7 | DEGOLLADO NO. 103, CENTRO, 49000, CD. GUZMAN, JALISCO | CD. GUZMAN, JALISCO | 49000         | 2.6                      | RECURSO ESTATAL                        | T.E.F.        | PARA EL PROGRAMA DE APOYO ACTIVA TU NEGOCIO ZAPOTLAN 2020, CORRESPONDIENE AL PROGRAMA ESTATAL REINICIA MUNICIPIOS. | 21378.45 | 16/12/2020          | 18510            |
| 22 | ALVARO PARTIDA TOSCANO  | PATA670615FM7 | DEGOLLADO NO. 103, CENTRO, 49000, CD. GUZMAN, JALISCO | CD. GUZMAN, JALISCO | 49000         | 2.6                      | RECURSO ESTATAL                        | T.E.F.        | PARA EL PROGRAMA DE APOYO ACTIVA TU NEGOCIO ZAPOTLAN 2020, CORRESPONDIENE AL PROGRAMA ESTATAL REINICIA MUNICIPIOS. | 21378.45 | 16/12/2020          | 18512            |

**CUENTA PÚBLICA - MUNICIPIO ZAPOTLÁN EL GRANDE  
INFORMATIVA DE PROVEEDORES  
DEL 1 DE ENERO AL 31 DE DICIEMBRE DE 2020**

| N° | PROVEEDOR Y/O PRESTADOR          | R.F.C.        | DOMICILIO   | CIUDAD              | CODIGO POSTAL | FUENTE DE FINANCIAMIENTO | ORIGEN DEL RECURSO POR CUENTA BANCARIA | FORMA DE PAGO | DESCRIPCIÓN DEL GASTO   | IMPORTE  | FECHA DE LA FACTURA | FOLIO DE FACTURA |
|----|----------------------------------|---------------|---|---------------------|---------------|--------------------------|--|---------------|---|----------|---------------------|------------------|
| 23 | ALVARO PARTIDA TOSCANO           | PATA670615FM7 | DEGOLLADO NO. 103, CENTRO, 49000, CD. GUZMAN, JALISCO                           | CD. GUZMAN, JALISCO | 49000         | 2.6                      | RECURSO ESTATAL                        | T.E.F.        | PARA EL PROGRAMA DE APOYO ACTIVA TU NEGOCIO ZAPOTLAN 2020, CORRESPONDIENE AL PROGRAMA ESTATAL REINICIA MUNICIPIOS.  | 21378.45 | 16/12/2020          | 18513            |
| 24 | ALVARO PARTIDA TOSCANO           | PATA670615FM7 | DEGOLLADO NO. 103, CENTRO, 49000, CD. GUZMAN, JALISCO                           | CD. GUZMAN, JALISCO | 49000         | 2.6                      | RECURSO ESTATAL                        | T.E.F.        | PARA EL PROGRAMA DE APOYO ACTIVA TU NEGOCIO ZAPOTLAN 2020, CORRESPONDIENE AL PROGRAMA ESTATAL REINICIA MUNICIPIOS.  | 21378.45 | 16/12/2020          | 18514            |
| 25 | ALVARO PARTIDA TOSCANO           | PATA670615FM7 | DEGOLLADO NO. 103, CENTRO, 49000, CD. GUZMAN, JALISCO                           | CD. GUZMAN, JALISCO | 49000         | 2.6                      | RECURSO ESTATAL                        | T.E.F.        | PARA EL PROGRAMA DE APOYO ACTIVA TU NEGOCIO ZAPOTLAN 2020, CORRESPONDIENE AL PROGRAMA ESTATAL REINICIA MUNICIPIOS.  | 21378.45 | 16/12/2020          | 18515            |
| 26 | ALVARO PARTIDA TOSCANO           | PATA670615FM7 | DEGOLLADO NO. 103, CENTRO, 49000, CD. GUZMAN, JALISCO                           | CD. GUZMAN, JALISCO | 49000         | 2.6                      | RECURSO ESTATAL                        | T.E.F.        | PARA EL PROGRAMA DE APOYO ACTIVA TU NEGOCIO ZAPOTLAN 2020, CORRESPONDIENE AL PROGRAMA ESTATAL REINICIA MUNICIPIOS.  | 21378.45 | 16/12/2020          | 18516            |
| 27 | CHRISTIAN ALBERTO GOMEZ FIGUEROA | GOFC901029539 | PRIMERO DE MAYO NO. 135, CENTRO, 49000, CD. GUZMAN, JALISCO                     | CD. GUZMAN, JALISCO | 49000         | 2.5                      | RECURSO FEDERAL                        | T.E.F.        | NUMERO DE OBRA 140235R3318 REHABILITACION Y EQUIPAMIENTO DE CENTROS DE DESARROLLO COMUNITARIO EN ELMUNICIPIO DE ZAPOTLAN EL GRANDE, JALISCO, DEL PROGRAMA FAIS 2020._x000D_ | 20482.77 | 11/12/2020          | 2061             |
| 28 | COMBU EXPRESS,S.A DE C.V         | CEX9809213U5  | AV. GOBERNADOR ING. ALBERTO CARDENAS JIMENEZ, CENTRO, 49000, CD. GUZMAN JALISCO | CD. GUZMAN JALISCO  | 49000         | 1.1                      | RECURSOS FISCALES                      | T.E.F.        | VALES DE COMBUSTIBLE PARA HERRAMIENTAS DE TRABAJO DE LAS DIFERENTES AREAS OPERATIVAS DEL MUNICIPIO DE ZAPOTLAN EL GRANDE, ASI COMO APOYOS Y ALGUNAS COMISIONES FORANEAS     | 43262.12 | 08/12/2020          | 61322            |

**CUENTA PÚBLICA - MUNICIPIO ZAPOTLÁN EL GRANDE  
INFORMATIVA DE PROVEEDORES  
DEL 1 DE ENERO AL 31 DE DICIEMBRE DE 2020**

| N° | PROVEEDOR Y/O PRESTADOR              | R.F.C.        | DOMICILIO  | CIUDAD              | CODIGO POSTAL | FUENTE DE FINANCIAMIENTO | ORIGEN DEL RECURSO POR CUENTA BANCARIA | FORMA DE PAGO | DESCRIPCIÓN DEL GASTO  | IMPORTE    | FECHA DE LA FACTURA | FOLIO DE FACTURA |
|----|--------------------------------------|---------------|--|---------------------|---------------|--------------------------|--|---------------|--|------------|---------------------|------------------|
| 29 | INSIGNIA LIFE S.A. DE C.V.           | ILIO805169R6  | PASEO DE LA REFORMA NO. 2654, LOMAS ALTAS, 11950, DISTRITO FEDERAL   | DISTRITO FEDERAL    | 11950         | 1.1                      | RECURSOS FISCALES                      | T.E.F.        | 4/4 PAGO DE SEGURO DE VIDA PARA LOS TRABAJADORES DE ESTE H. AYUNTAMIENTO   | 944052.15  | 18/12/2020          | 02/02/1975       |
| 30 | INSTITUTO MEXICANO DEL SEGURO SOCIAL | IMS421231145  | AV. COLON 700, CENTRO, 49000, CD. GUZMAN JALISCO                     | CD. GUZMAN JALISCO  | 49000         | 1.1                      | RECURSOS FISCALES                      | T.E.F.        | PAGO IMSS POR CONCEPTO DE LA C.O.P. DEL MES DE NOVIEMBRE DEL 2020 CORRESPONDIENTE A LA MODALIDAD 38  | 394982.87  | 14/12/2020          | 02/02/1972       |
| 31 | INSTITUTO MEXICANO DEL SEGURO SOCIAL | IMS421231145  | AV. COLON 700, CENTRO, 49000, CD. GUZMAN JALISCO                     | CD. GUZMAN JALISCO  | 49000         | 1.1                      | RECURSOS FISCALES                      | T.E.F.        | PAGO IMSS POR CONCEPTO DE LA C.O.P. DEL MES DE NOVIEMBRE DEL 2020 CORRESPONDIENTE A LA MODALIDAD 42.   | 995535.09  | 14/12/2020          | 02/02/1973       |
| 32 | MANUEL MEJIA VALENCIA                | MEVM53042111A | KM.2.5 CARRET. LIBRE A COLIMA S/N, CENTRO, 49000, CD. GUZMAN JALISCO | CD. GUZMAN JALISCO  | 49000         | 1.1                      | RECURSOS FISCALES                      | T.E.F.        | PAGO POR CONCEPTO DE ESTIMACION 1 (UNO) FOLIO: 2020-0016-DOP/BANOBRAS/03_x000D_ CONSTRUCCION DE PAVIMENTO ASFALTICO, RED DE AGUA POTABLE Y DRENAJE SANITARIO BAN | 1379151.96 | 23/12/2020          | 63209            |
| 33 | MARTHA SUSANA AMADOR AGUILAR         | AAAM670812UAS | NEGRETE NO. 27, CENTRO, 49000, CD. GUZMAN JALISCO                    | CD. GUZMAN JALISCO  | 49000         | 1.1                      | RECURSOS FISCALES                      | T.E.F.        | COMPRA DE MATERIAL PARA EQUIPAR EL GYM CLANDESTINO.  | 21256.9    | 21/12/2020          | 1504             |
| 34 | OMAR MAGAÑA MORENO                   | MAMX790128GK6 | CALLE MEDELLIN N. 101, SAN PEDRO, 49080, CIUDAD GUZMAN, JAL.         | CIUDAD GUZMAN, JAL. | 49080         | 1.1                      | RECURSOS FISCALES                      | T.E.F.        | PAGO POR CONCEPTO DE ESTIMACION 1 (UNO) FOLIO: 2020-0018-DOP/MPAL2020-01_x000D_ DOP/MUNICIPAL ZAPOTLAN EL GRANDE/2020-0  | 393263.97  | 28/12/2020          | 353              |
| 35 | OMAR MAGAÑA MORENO                   | MAMX790128GK6 | CALLE MEDELLIN N. 101, SAN PEDRO, 49080, CIUDAD GUZMAN, JAL.         | CIUDAD GUZMAN, JAL. | 49080         | 2.5                      | RECURSO FEDERAL                        | T.E.F.        | NUMERO DE OBRA 140235R3317 REHABILITACION DE DUELA, ILUMINACION, PINTURA, EQUIPAMIENTO DEL EDIFICIO DEL GIMNASIO MANUEL GOMEZ_x000D_                             | 18000      | 18/12/2020          | 352              |



**CUENTA PÚBLICA - MUNICIPIO ZAPOTLÁN EL GRANDE  
INFORMATIVA DE PROVEEDORES  
DEL 1 DE ENERO AL 31 DE DICIEMBRE DE 2020**

| N° | PROVEEDOR Y/O PRESTADOR                           | R.F.C.            | DOMICILIO  | CIUDAD                 | CODIGO POSTAL | FUENTE DE FINANCIAMIENTO | ORIGEN DEL RECURSO POR CUENTA BANCARIA | FORMA DE PAGO | DESCRIPCIÓN DEL GASTO  | IMPORTE    | FECHA DE LA FACTURA | FOLIO DE FACTURA |
|----|---|-------------------|--|------------------------|---------------|--------------------------|--|---------------|--|------------|---------------------|------------------|
| 36 | OMAR MAGAÑA MORENO                                | MAMX790128<br>GK6 | CALLE MEDELLIN N. 101, SAN PEDRO , 49080, CIUDAD GUZMAN, JAL.        | CIUDAD GUZMAN, JAL.    | 49080         | 2.5                      | RECURSO FEDERAL                        | T.E.F.        | PAGO POR CONCEPTO DE ESTIMACION 1 (UNO)<br>FOLIO: 2020-0015-140235R3314-20_x000D_ CONSTRUCCION DE EMPEDRADO Y MACHUELO EN LA CALLE EN LA CALLE CEDROS ENTRE LAS CALLES | 285100.25  | 08/12/2020          | 348              |
| 37 | VICTOR MANUEL MORENO LEAL                         | MOLV580809<br>TL1 | PROLONGACION CORDERO NO. 12, LA HACIENDA, 49000, CD. GUZMAN, JALISCO | CD. GUZMAN, JALISCO    | 49000         | 2.6                      | RECURSO ESTATAL                        | T.E.F.        | PAGO POR CONCEPTO DE ANTICIPO FOLIO: 2020-0019-DOP/CULTURA/01_x000D_ REHABILITAR Y DOTAR DE MOBILIARIO Y CONTINUAR CON EL PROYECTO DE LA ESTACION                      | 584013.08  | 29/12/2020          | 8DE63            |
| 38 | VICTOR MANUEL MORENO LEAL                         | MOLV580809<br>TL1 | PROLONGACION CORDERO NO. 12, LA HACIENDA, 49000, CD. GUZMAN, JALISCO | CD. GUZMAN, JALISCO    | 49000         | 1.1                      | RECURSOS FISCALES                      | T.E.F.        | PAGO POR CONCEPTO DE ESTIMACION 8 (OCHO)<br>FOLIO: 2020-0001-DOP/BANOBRAS/15_x000D_ REHABILITACION DEL CENTRO DE EXPOSICIONES "ZAPOTLAN"                               | 1850112.28 | 22/12/2020          | 45DDO            |
| 39 | SISTEMA PARA EL DESARROLLO INTEGRAL DE LA FAMILIA | SDI9801018Q<br>1  | AQUILES SEDAN NO. 56, CENTRO, 49000, CIUDAD GUZMAN, JALISCO          | CIUDAD GUZMAN, JALISCO | 49000         | 1.1                      | RECURSOS FISCALES                      | T.E.F.        | COMPLEMENTO DE SUBCIDIO CORRESPONDIENTE AL MES DE DICIEMBRE 2020   | 1400000    | 14/12/2020          | 2374             |
| 40 | SISTEMA PARA EL DESARROLLO INTEGRAL DE LA FAMILIA | SDI9801018Q<br>1  | AQUILES SEDAN NO. 56, CENTRO, 49000, CIUDAD GUZMAN, JALISCO          | CIUDAD GUZMAN, JALISCO | 49000         | 1.1                      | RECURSOS FISCALES                      | T.E.F.        | SUBSIDIO CORRESPONDIENTE AL MES DE DICIEMBRE DEL 2020  | 400658.13  | 03/12/2020          | 2363             |
| 41 | SISTEMA PARA EL DESARROLLO INTEGRAL DE LA FAMILIA | SDI9801018Q<br>1  | AQUILES SEDAN NO. 56, CENTRO, 49000, CIUDAD GUZMAN, JALISCO          | CIUDAD GUZMAN, JALISCO | 49000         | 1.1                      | RECURSOS FISCALES                      | T.E.F.        | SUBSIDIO CORRESPONDIENTE AL MES DE DICIEMBRE DEL 2020  | 400658.13  | 03/12/2020          | 2364             |
| 42 | SISTEMA PARA EL DESARROLLO INTEGRAL DE LA FAMILIA | SDI9801018Q<br>1  | AQUILES SEDAN NO. 56, CENTRO, 49000, CIUDAD GUZMAN, JALISCO          | CIUDAD GUZMAN, JALISCO | 49000         | 1.1                      | RECURSOS FISCALES                      | T.E.F.        | SUBSIDIO CORRESPONDIENTE AL MES DE DICIEMBRE DEL 2020  | 400658.13  | 03/12/2020          | 2365             |
| 43 | SISTEMA PARA EL DESARROLLO INTEGRAL DE LA FAMILIA | SDI9801018Q<br>1  | AQUILES SEDAN NO. 56, CENTRO, 49000, CIUDAD GUZMAN, JALISCO          | CIUDAD GUZMAN, JALISCO | 49000         | 1.1                      | RECURSOS FISCALES                      | T.E.F.        | SUBSIDIO AMPLIACION DE PRESUPUESTO PAR PROGRAMA EMODIALISIS DEL MES DE DICIEMBRE 2020.   | 142659.15  | 03/12/2020          | 2367             |

**CUENTA PÚBLICA - MUNICIPIO ZAPOTLÁN EL GRANDE  
INFORMATIVA DE PROVEEDORES  
DEL 1 DE ENERO AL 31 DE DICIEMBRE DE 2020**

| N° | PROVEEDOR Y/O PRESTADOR                           | R.F.C.        | DOMICILIO   | CIUDAD                 | CODIGO POSTAL | FUENTE DE FINANCIAMIENTO | ORIGEN DEL RECURSO POR CUENTA BANCARIA | FORMA DE PAGO | DESCRIPCIÓN DEL GASTO  | IMPORTE   | FECHA DE LA FACTURA | FOLIO DE FACTURA |
|----|---|---------------|---|------------------------|---------------|--------------------------|--|---------------|--|-----------|---------------------|------------------|
| 44 | SISTEMA PARA EL DESARROLLO INTEGRAL DE LA FAMILIA | SDI9801018Q1  | AQUILES SEDAN NO. 56, CENTRO, 49000, CIUDAD GUZMAN, JALISCO             | CIUDAD GUZMAN, JALISCO | 49000         | 1.1                      | RECURSOS FISCALES                      | T.E.F.        | SUBSIDIO CORRESPONDIENTE AL MES DE DICIEMBRE DEL 2020  | 400658.07 | 03/12/2020          | 2370             |
| 45 | RSS DIGITAL S.A DE C.V.                           | RD1081017UP8  | ATENAS N. 232, AMERICANA, 44160, GUADALAJARA, JAL.                      | GUADALAJARA, JAL.      | 44160         | 2.5                      | RECURSO FEDERAL                        | T.E.F.        | TERMINAL MOVIL PARA DIRECCION DE SEGURIDAD PUBLICA RECURSO FORTASEG  | 215520    | 17/12/2020          | 3229             |
| 46 | ALFONSO DAVILA CONTRERAS                          | DACA780502R35 | PRIMEROD E MAYO NO. 273, CENTRO, 49000, CIUDAD GUZMAN, JAL.             | CIUDAD GUZMAN, JAL.    | 49000         | 1.1                      | RECURSOS FISCALES                      | T.E.F.        | SE REQUIEREN PARA LA REPARACION DEL PORTAL HIDALGO QUE SE ENCUENTRA EN CENTRO HISTORICO, DEBIDO AL ACCIDENTE DE AUTO DEL DIA 23 DE DICIEMBRE DEL 2020  | 46365.53  | 23/12/2020          | 14159            |
| 47 | CONSTRUCTORA NOBOYASA, S.A DE C.V.                | CNO840820DW2  | DR. ANGEL GONZALEZ NO. 6, CENTRO, 49000, CIUDAD GUZMAN, JAL.            | CIUDAD GUZMAN, JAL.    | 49000         | 2.5                      | RECURSO FEDERAL                        | T.E.F.        | PAGO POR CONCEPTO DE ESTIMACION 1 (UNO) FOLIO: 2020-0006-140235R3305-20_x000D_ CONSTRUCCION DE EMPEDRADO EN LA CALLE 5 DE FEBRERO ENTRE LAS CALLES JOSE MARIA ARREOLA MENDOZA Y FRANCISCO ARIAS DE | 228157.15 | 03/12/2020          | 25               |
| 48 | CORPORATIVO BEYMA, S.A DE C.V.                    | CBE140610N83  | FRAY PEDRO DE GANTE NO. 12, VILLAS DEL REAL, 49000, CIUDAD GUZMAN, JAL. | CIUDAD GUZMAN, JAL.    | 49000         | 2.5                      | RECURSO FEDERAL                        | T.E.F.        | PAGO POR CONCEPTO DE ESTIMACION 2 (DOS) FINIQUITO FOLIO: 2020-0007-140235R3306-20_x000D_ CONSTRUCCION DE EMPEDRADO EN LA CALLE PEDRO DE GANTE ENTRE LAS CALLES JORDAN Y                            | 21397.72  | 16/12/2020          | 100              |
| 49 | QUMA MOTORS, S.A. DE C.V.                         | QMO140909DE1  | CONSTITUCION NO. 123 A, CENTRO, 49000, CIUDAD GUZMAN, JALISCO           | CIUDAD GUZMAN, JALISCO | 49000         | 2.5                      | RECURSO FEDERAL                        | T.E.F.        | CUATRIMOTO EQUIPADA COMO PATRULLA PROGRAMA FORTASEG  | 189925.54 | 29/12/2020          | 7                |
| 50 | QUMA MOTORS, S.A. DE C.V.                         | QMO140909DE1  | CONSTITUCION NO. 123 A, CENTRO, 49000, CIUDAD GUZMAN, JALISCO           | CIUDAD GUZMAN, JALISCO | 49000         | 2.5                      | RECURSO FEDERAL                        | T.E.F.        | MOTOCICLETA EQUIPADA COMO PATRULLA CON BALIZAMIENTO PARA SEGURIDAD PUBLICA FORTASEG 2020   | 135306.02 | 17/12/2020          | 5                |

**CUENTA PÚBLICA - MUNICIPIO ZAPOTLÁN EL GRANDE  
INFORMATIVA DE PROVEEDORES  
DEL 1 DE ENERO AL 31 DE DICIEMBRE DE 2020**

| N° | PROVEEDOR Y/O PRESTADOR             | R.F.C.        | DOMICILIO  | CIUDAD              | CODIGO POSTAL | FUENTE DE FINANCIAMIENTO | ORIGEN DEL RECURSO POR CUENTA BANCARIA | FORMA DE PAGO | DESCRIPCIÓN DEL GASTO  | IMPORTE   | FECHA DE LA FACTURA | FOLIO DE FACTURA |
|----|-------------------------------------|---------------|--|---------------------|---------------|--------------------------|--|---------------|--|-----------|---------------------|------------------|
| 51 | JOSE ALEJANDRO LEPE GALLARDO        | LEGA730518J23 | LAS PRIMAVERAS NO. 1, LA PRIMAVERA, 49000, CIUDAD GUZMAN, JAL.         | CIUDAD GUZMAN, JAL. | 49000         | 1.1                      | RECURSOS FISCALES                      | CHEQUE        | FINIQUITO A JOSE ALEJANDRO LEPE GALLARDO, PERSONAL DE NOMINA GENERAL DEL DEPARTAMENTO DE REGLAMENTOS, PARTE PROPORCIONAL DE AGUINALDO 2015 Y PARTE PROPORCIONAL DE VACACIONES,                             | 11644.15  | 14/12/2020          | 02/01/1953       |
| 52 | MOVA PRINTING SOLUTIONS, SA.DE C.V. | MPS080619Q24  | PEDRO MORENO NO. 1521 SOTANO BODEGA 2, AMERICANA, 44160, ZAPOPAN, JAL. | ZAPOPAN, JAL.       | 44160         | 1.1                      | RECURSOS FISCALES                      | T.E.F.        | COMPRA DE HOJAS DE CERTIFICACION PARA LAS ACTAS DEL DEPARTAMENTO DEL REGISTRO CIVIL  | 39000     | 16/12/2020          | 11004            |
| 53 | JOSE DE JESUS SANCHEZ CARDENAS      | SACJ810831KN6 | AZUCENA NO. 19, PRIMAVERA, 49605, ZAPOTILTIC, JAL.                     | ZAPOTILTIC, JAL.    | 49605         | 2.5                      | RECURSO FEDERAL                        | T.E.F.        | PAGO POR CONCEPTO DE ESTIMACION 2 (DOS) FINIQUITO FOLIO: 2020-0005-140235R3304-20_x000D_ CONSTRUCCION DE EMPEDRADO, BANQUETAS Y MACHUELOS EN LA CALLE MARIA CRISTINA PEREZ                                 | 178496.89 | 16/12/2020          | 9CFFC            |
| 54 | JOSE DE JESUS SANCHEZ CARDENAS      | SACJ810831KN6 | AZUCENA NO. 19, PRIMAVERA, 49605, ZAPOTILTIC, JAL.                     | ZAPOTILTIC, JAL.    | 49605         | 2.5                      | RECURSO FEDERAL                        | T.E.F.        | PAGO POR CONCEPTO DE ESTIMACION 1( UNO) FOLIO: 2020-0005-140235R3304-20_x000D_ CONSTRUCCION DE EMPEDRADO, BANQUETAS Y MACHUELOS EN LA CALLE MARIA CRISTINA PEREZ VIZCAINO ENTRE LAS CALLES JOSE MARIA ARRE | 303255.31 | 01/12/2020          | 1ACF4            |
| 55 | GUSTAVO RIOS MORENO                 | RIMG821006R38 | COLON NO. 465, CENTRO, 49000, CIUDAD GUZMAN, JAL.                      | CIUDAD GUZMAN, JAL. | 49000         | 2.6                      | RECURSO ESTATAL                        | T.E.F.        | TERCER PAGO HONORARIOS PROFESIONALES PSICÓLOGO GUSTAVO RÍOS MORENO, PARA EL PROYECTO NOS MOVEMOS SEGURAS BDP-00030-  | 35021.59  | 01/12/2020          | 55E0D            |
| 56 | YATLA, S.A. DE C.V.                 | YAT090129M57  | MANUEL AVILA CAMACHO NO. 291-A, EL CAPULLO, 45150, ZAPOPAN, JAL.       | ZAPOPAN, JAL.       | 45150         | 2.5                      | RECURSO FEDERAL                        | T.E.F.        | BOTAS PARA EL PERSONAL DE SEGURIDAD PUBLICA FORTASEG 2020  | 790740    | 09/12/2020          | 489              |

**CUENTA PÚBLICA - MUNICIPIO ZAPOTLÁN EL GRANDE  
INFORMATIVA DE PROVEEDORES  
DEL 1 DE ENERO AL 31 DE DICIEMBRE DE 2020**

| N° | PROVEEDOR Y/O PRESTADOR                                | R.F.C.        | DOMICILIO  | CIUDAD               | CODIGO POSTAL | FUENTE DE FINANCIAMIENTO | ORIGEN DEL RECURSO POR CUENTA BANCARIA | FORMA DE PAGO | DESCRIPCIÓN DEL GASTO   | IMPORTE    | FECHA DE LA FACTURA | FOLIO DE FACTURA |
|----|--|---------------|--|----------------------|---------------|--------------------------|--|---------------|---|------------|---------------------|------------------|
| 57 | TACTICAL STORE, S.A DE C.V.                            | TST140911RT8  | FRANCISCO ZARCO NO. 2388, ROJAS LADRON DE GUEVARA, 44650, GUADALAJARA, JALISCO | GUADALAJARA, JALISCO | 44650         | 2.5                      | RECURSO FEDERAL                        | T.E.F.        | CASCOS BALISTICOS PARA PERSONAL DE SEGURIDAD PUBLICA FORTASEG 2020  | 155000     | 30/12/2020          | 1149             |
| 58 | TACTICAL STORE, S.A DE C.V.                            | TST140911RT8  | FRANCISCO ZARCO NO. 2388, ROJAS LADRON DE GUEVARA, 44650, GUADALAJARA, JALISCO | GUADALAJARA, JALISCO | 44650         | 2.5                      | RECURSO FEDERAL                        | T.E.F.        | GORRA TIPO BEISBOLERA PARA PERSONAL OPERATIVO FORTASEG 2020   | 58650      | 17/12/2020          | 1143             |
| 59 | CONSTRUCTORA Y EDIFICADORA DEL SUR DE TECA,S.A DE C.V. | CES061127734  | ABASOLO NO. 61, S/C, 49000, TECALITLAN,JAL.                                    | TECALITLAN,JAL.      | 49000         | 1.1                      | RECURSOS FISCALES                      | T.E.F.        | PAGO POR CONCEPTO DE ESTIMACION 6 (SEIS FINIQUITO) FOLIO: 2020-0017-DOPSADER0119-20_x000D_ REHABILITACION DE MERCADO CONSTITUCION EN CIUDAD GUZMAN,MPIO. DE ZAPOTLAN EL GRANDE, JALISCO | 1314230.17 | 28/12/2020          | 31               |
| 60 | CFE SUMINISTRADOR DE SERVICIOS BASICOS                 | CSS160330CP7  | AV. PASEO DE LA REFORMA NO. 164, JUAREZ, 06600, MEXICO D.F.                    | MEXICO D.F.          | 6600          | 2.5                      | RECURSO FEDERAL                        | T.E.F.        | PAGO DE ENERGIA ELECTRICA CORRESPONDIENTE A LA MES DE DICIEMBRE 2020_x000D_ _x000D_   | 62786.21   | 21/12/2020          | 4-1-122          |
| 61 | CFE SUMINISTRADOR DE SERVICIOS BASICOS                 | CSS160330CP7  | AV. PASEO DE LA REFORMA NO. 164, JUAREZ, 06600, MEXICO D.F.                    | MEXICO D.F.          | 6600          | 2.5                      | RECURSO FEDERAL                        | T.E.F.        | PAGO DE ENERGIA ELECTRICA CORRESPONDIENTE AL PERIODO OCTUBRE - DICIEMBRE 2020   | 21245.69   | 17/12/2020          | 4-1-121          |
| 62 | CFE SUMINISTRADOR DE SERVICIOS BASICOS                 | CSS160330CP7  | AV. PASEO DE LA REFORMA NO. 164, JUAREZ, 06600, MEXICO D.F.                    | MEXICO D.F.          | 6600          | 2.5                      | RECURSO FEDERAL                        | T.E.F.        | PAGO DE ENERGIA ELECTRICA CORRESPONDIENTE AL PERIODO OCTUBRE - NOVIEMBRE DEL 2020.  | 40794.83   | 12/12/2020          | 4-1-119          |
| 63 | ELIZABETH OCEGUERA CASTRO                              | OECE7010188EO | JALISCO NO. 106, CENTRO, 49000, CIUDAD GUZMAN,JAL.                             | CIUDAD GUZMAN,JAL.   | 49000         | 2.6                      | RECURSO ESTATAL                        | T.E.F.        | UNIFORMES PARA PERSONAL OPERATIVO PARA EL PROGRAMA DE (CIUDAD SEGURA Y AMIGABLE PARA MUJERES Y NIÑAS) ESTRATEGIA ALE 2020_x000D_  | 20665      | 14/12/2020          | 94A7F            |

**CUENTA PÚBLICA - MUNICIPIO ZAPOTLÁN EL GRANDE  
INFORMATIVA DE PROVEEDORES  
DEL 1 DE ENERO AL 31 DE DICIEMBRE DE 2020**


| N° | PROVEEDOR Y/O PRESTADOR                                 | R.F.C.        | DOMICILIO   | CIUDAD                 | CODIGO POSTAL | FUENTE DE FINANCIAMIENTO | ORIGEN DEL RECURSO POR CUENTA BANCARIA | FORMA DE PAGO | DESCRIPCIÓN DEL GASTO   | IMPORTE    | FECHA DE LA FACTURA | FOLIO DE FACTURA |
|----|---|---------------|---|------------------------|---------------|--------------------------|--|---------------|---|------------|---------------------|------------------|
| 64 | GEOINGENIERIA APLICADA, S.A DE C.V.                     | GAP120705KF1  | BLVD. MIGUEL ALEMAN NO. 82 OFICINA 33, EL HICACAL, 94290, BOCA DEL RIO, VERACRUZ    | BOCA DEL RIO, VERACRUZ | 94290         | 1.1                      | RECURSOS FISCALES                      | T.E.F.        | DESARROLLO E IMPLEMENTACION DE INTERFAZ BANCARIA PARA PAGO EN LINEA DE PREDIAL, MEDIANTE EL SISTEMA CATASTRAL DE GESTION MUNICIPAL (SICAGEM), PAGO DE ANTICIPO DEL 50%.                     | 25000      | 03/12/2020          | 627              |
| 65 | KARINA BOLIVAR IVICH                                    | BOIK990908HU6 | RIO TOMATLAN NO. 1042, LAS AGUILAS, 45080, ZAPOPAN, JALISCO                         | ZAPOPAN, JALISCO       | 45080         | 2.6                      | RECURSO ESTATAL                        | T.E.F.        | PRODUCTOS DE DIFUSION PARA EL PROGRAMA DE (CIUDAD SEGURA Y AMIGABLE PARA MUJERES Y NIÑAS) ESTRATEGIA ALE 2020   | 15862      | 15/12/2020          | 160              |
| 66 | SCRAPS TRADING AND RECYCLING, S.A DE C.V.               | STR0506242Z9  | ANTIGUA CARRETERA A CHAPALA NO. 2960 INT S/N, LA NOGALERA, 44470, GUADALAJARA, JAL. | GUADALAJARA, JAL.      | 44470         | 1.1                      | RECURSOS FISCALES                      | T.E.F.        | CONTRAPRESTACION POR EL SERVICIO DE RECOLECCION Y TRASLADO, TRATAMIENTO Y DISPOSICION FINAL DE RESIDUOS SOLIDOS URBANOS DEL MUNICIPIO DE ZAPOTLAN EL GRANDE JALISCO CONFORME AL CONTRATO DE | 1752441.42 | 04/12/2020          | 10622            |
| 67 | RECUBRIMIENTOS DEPORTIVOS FLEXYTAP, S.A DE C.V.         | RDF0606267Y1  | FRESNO NO. 70, CAMPESTRE PALO ALTO, 05119, MEXICO D.F.                              | MEXICO D.F.            | 5119          | 2.5                      | RECURSO FEDERAL                        | T.E.F.        | NUMERO DE OBRA 140235R3317 REHABILITACION DE DUELA, ILUMINACION, PINTURA, EQUIPAMIENTO DEL EDIFICIO DEL GIMNASIO MANUEL GOMEZ MORIN, EN LA COLONIA FIFA, _x000D_                            | 153760.01  | 28/12/2020          | 734              |
| 68 | INNOVACION EN INFORMATICA Y TELECOMUNICACIONES SA DE CV | IIT120309363  | ECLIPSE NO. 2723, JARDINES DEL BOSQUE, 44520, GUADALAJARA, JALISCO                  | GUADALAJARA, JALISCO   | 44520         | 2.5                      | RECURSO FEDERAL                        | T.E.F.        | 2% INSTITUCIONAL. EQUIPAMIENTO DE LAS OFICINAS DE OBRAS PÚBLICAS MUNICIPAL, EN ZAPOTLAN EL GRANDE JALISCO, EJERCICIO PRESUPUESTAL 2020_x000D_   | 133965.6   | 30/12/2020          | 22682            |

**CUENTA PÚBLICA - MUNICIPIO ZAPOTLÁN EL GRANDE  
INFORMATIVA DE PROVEEDORES  
DEL 1 DE ENERO AL 31 DE DICIEMBRE DE 2020**

| N° | PROVEEDOR Y/O PRESTADOR                                 | R.F.C.         | DOMICILIO   | CIUDAD               | CODIGO POSTAL | FUENTE DE FINANCIAMIENTO | ORIGEN DEL RECURSO POR CUENTA BANCARIA | FORMA DE PAGO | DESCRIPCIÓN DEL GASTO  | IMPORTE  | FECHA DE LA FACTURA | FOLIO DE FACTURA |
|----|---|----------------|---|----------------------|---------------|--------------------------|--|---------------|--|----------|---------------------|------------------|
| 69 | INNOVACION EN INFORMATICA Y TELECOMUNICACIONES SA DE CV | IIT120309363   | ECLIPSE NO. 2723, JARDINES DEL BOSQUE, 44520, GUADALAJARA, JALISCO  | GUADALAJARA, JALISCO | 44520         | 2.5                      | RECURSO FEDERAL                        | T.E.F.        | 2% INSTITUCIONAL, EQUIPAMIENTO DE LAS OFICINAS DE OBRAS PÚBLICAS MUNICIPAL, EN ZAPOTLAN EL GRANDE JALISCO, DEL PROGRAMA FAIS, EJERCICIO PRESUPUESTAL 2020_x000D_                   | 17598    | 14/12/2020          | 22503            |
| 70 | INNOVACION EN INFORMATICA Y TELECOMUNICACIONES SA DE CV | IIT120309363   | ECLIPSE NO. 2723, JARDINES DEL BOSQUE, 44520, GUADALAJARA, JALISCO  | GUADALAJARA, JALISCO | 44520         | 2.5                      | RECURSO FEDERAL                        | T.E.F.        | 2% INSTITUCIONAL, EQUIPAMIENTO DE LAS OFICINAS DE OBRAS PÚBLICAS MUNICIPAL, EN ZAPOTLAN EL GRANDE JALISCO, EJERCICIO PRESUPUESTAL 2020_x000D_                                      | 23998    | 14/12/2020          | 22507            |
| 71 | INNOVACION EN INFORMATICA Y TELECOMUNICACIONES SA DE CV | IIT120309363   | ECLIPSE NO. 2723, JARDINES DEL BOSQUE, 44520, GUADALAJARA, JALISCO  | GUADALAJARA, JALISCO | 44520         | 2.5                      | RECURSO FEDERAL                        | T.E.F.        | 2% INSTITUCIONAL, EQUIPAMIENTO DE LAS OFICINAS DE OBRAS PÚBLICAS MUNICIPAL, EN ZAPOTLAN EL GRANDE JALISCO, DEL PROGRAMA FAIS, EJERCICIO PRESUPUESTAL 2020_x000D_                   | 17639    | 14/12/2020          | 22508            |
| 72 | INNOVACION EN INFORMATICA Y TELECOMUNICACIONES SA DE CV | IIT120309363   | ECLIPSE NO. 2723, JARDINES DEL BOSQUE, 44520, GUADALAJARA, JALISCO  | GUADALAJARA, JALISCO | 44520         | 1.1                      | RECURSO FEDERAL                        | T.E.F.        | LAP TOP PARA EL ORGANO INTERNO DE CONTROL, QUE SERA UTILIZADA EN TALLERES, CAPACITACIONES, REVISIONES, AUDITORIAS, TRABAJO EN CAMPO, ENTREGA- RECEPCION Y DEMAS QUE SE ENCOMIENDEN | 21435    | 09/12/2020          | 22457            |
| 73 | RODOLFO NAVARRO IBARRA                                  | NAIR8303248 D2 | SALVADOR DIAZ MIRON NO. 30, LOMA BONITA, 49020, CIUDAD GUZMAN, JAL. | CIUDAD GUZMAN, JAL.  | 49020         | 2.5                      | RECURSO FEDERAL                        | T.E.F.        | PAGO POR CONCEPTO DE ESTIMACION 3 (TRES) FINIQUITO FOLIO: 2020-0012-140235R3311-20_x000D_ CONSTRUCCION DE TECHADO EN AREAS DE IMPARTICION DE EDUCACION FISICA EN EL JARDIN         | 34500.88 | 20/12/2020          | 81               |

**CUENTA PÚBLICA - MUNICIPIO ZAPOTLÁN EL GRANDE  
INFORMATIVA DE PROVEEDORES  
DEL 1 DE ENERO AL 31 DE DICIEMBRE DE 2020**

| N° | PROVEEDOR Y/O PRESTADOR | R.F.C. | DOMICILIO | CIUDAD | CODIGO POSTAL | FUENTE DE FINANCIAMIENTO | ORIGEN DEL RECURSO POR CUENTA BANCARIA | FORMA DE PAGO | DESCRIPCIÓN DEL GASTO | IMPORTE | FECHA DE LA FACTURA | FOLIO DE FACTURA |
|----|-------------------------|--------|-----------|--------|---------------|--------------------------|--|---------------|-----------------------|---------|---------------------|------------------|
|----|-------------------------|--------|-----------|--------|---------------|--------------------------|--|---------------|-----------------------|---------|---------------------|------------------|



**C. J. JESUS GUERRERO ZUÑIGA.  
PRESIDENTE MUNICIPAL.**



**MTRO. TEOFILO DE LA CRUZ MORAN.  
TESORERO MUNICIPAL.**

Bajo protesta de decir verdad declaramos que los Estados Financieros y sus Notas son razonablemente correctos y responsabilidad del emisor.




**CUENTA PÚBLICA - MUNICIPIO ZAPOTLÁN EL GRANDE**  
**INFORME SOBRE PASIVOS CONTINGENTES**  
**DEL 1 DE ENERO AL 31 DE DICIEMBRE DE 2020**

| DESCRIPCIÓN  | IMPORTE        |
|--|----------------|
| 323/2009-E2 YSAHEL FRIAS FERNANDEZ   | \$1.00         |
| 164/2010-C2 TOMO I JAQUELINE AIDE GARNICA SAHAGUN VERIFICATIVO EL DESAHOGO DE LA PRUEBA OFERTADA     | \$771,896.70   |
| 366/2010 E-1 JOSE NOE BALTAZAR PRECIADO ULTIMO AUTO DE DESAHOGO PROBATORIO DATA DEL 06/MAYO/20       | \$688,797.00   |
| 829/2010F SONIA CANDELARIA PRECIADO FLORES   | \$531,256.96   |
| 971/2010-F2 MAXIMO LÓPEZ SANTANA REQUERIMIENTO INMINENTE   | \$376,402.35   |
| 968/2010-G RODOLFO EFRAÍN CÁRDENAS CHÁVEZ CON FECHA 14 DE MAYO DE 2013 SE DICTO LAUDO CONDENAN       | \$301,347.16   |
| 972/2010-G2 ELVIA CHÁVEZ MADRIGAL TERCER AUTO DE REQUERIMIENTO. EN CASO DE INCUMPLIMIENTO SE SUS     | \$1.00         |
| 1110/2010-G2 ANGELICA LANDÍN ALCARAZ LAUDO 2010  | \$1.00         |
| 1111/2010F-2 JOSE GABRIEL VILLALVAZO GUZMAN, REQUERIMIENTO NOTIFICADO EL DIA 26 DE ENERO 2016        | \$288,875.17   |
| 1185/2010-F ARACELI VÁZQUEZ VILLALVAZO ULTIMO REQUERIMIENTO 7 ENERO 2016                             | \$397,954.38   |
| 52254/19 CITLALI GONZALEZ AGUADO ADMISION PARCIAL DE DEMANDA SEÑALAMIENTO DE AUDIENCIA.              | \$1.00         |
| 1403/2010G-2 MIRIAM SOLORIO CIBRIAN ULTIMO AUTO DE DESAHOGO DE TESTIMONIAL                           | \$909,105.06   |
| 1555/2010-F LUISA MARLEN GONZALEZ AMEZCUA ULTIMA ACTUACIÓN   | \$1,170,000.00 |
| 1557/2010-G ELVIRA GONZALEZ AMEZCUA  | \$1,802,038.74 |
| 2171/2010-A2 BLANCA ESTELA MERCADO HERRERA AMPARO NUMERO 110/2016, ACTO RECLAMADO                    | \$900,019.57   |
| 2207/2010-D2 YADIRA RUIZ CASTELLANOS ACUERDO del APODERADO, FORMULANDO PLANILLA DE LIQUIDACIÓN.      | \$512,821.00   |
| 2293/2010-C2 JUAN CARLOS COBIAN LOPEZ  | \$575,797.15   |
| 2502/2010-A2 CARLOS SOLANO ESCOBAR ESCRITO DE PLANILLA DE FECHA 27 DE AGOSTO 2015                    | \$460,955.63   |
| 615/2011-A2 JOSE LEONEL ALZAGA GUERRERO , DESAHOGANDO PRUEBAS.                                       | \$562,948.94   |
| 1246/2011-B2 FRANCISCO JAVIER BARAJAS Y OTROS. ULTIMO AUTO DE DESAHOGO DE PRUEBAS                    | \$1.00         |
| 1157/2012-D2 MARIA DEL CARMEN MURGUIA MARTINEZ ULTIMO ACUERDO  | \$1.00         |
| 1350/2012-B JOSE LUIS TORRES JIMENEZ SE CELEBRO LA AUDIENCIA TRIFASICA.ACUERDO                       | \$1.00         |
| 1351/2012-G RAUL RIOS MORENO FUE REINSTALADO   | \$359,896.08   |
| 1404/2012 C-1 JESUS GÓMEZ MARTINEZ. FUE REINSTALADO  | \$302,653.15   |
| 2461/2012-B1 AARON ALEJANDRO SANCHEZ ORTIZ SE PRESENTO UN INCIDENTE DE ACUMLACION CON EL EXP. 10     | \$241,942.23   |
| 3375/2012-F1 RAFAEL OCHOA LUIS JUAN EN AUTO SE ADMITIERON Y SE ORDENO DESAHOGO DE PRUEBAS.           | \$1.00         |
| 380/2013-A2 FABIOLA SANCHEZ CUEVAS ÚLTIMO AUTO   | \$1.00         |
| 890/2013-D RODOLFO EFRAÍN CÁRDENAS CHÁVEZ ACUERDO  | \$1.00         |
| 1633/2013-C1 ELVIA CHAVEZ MADRIGAL REINSTALADA   | \$1.00         |
| 71/2014-A1 JOSE GABRIEL VILLALVAZO GUZMAN REINSTALACIÓN  | \$1.00         |
| 104/2014-F1 ARACELI VAZQUEZ VILLALVAZO REINSTALACIÓN   | \$98,368.57    |
| 238/2014-F FRANCISCO ANSELMO SANCHEZ R. REINSTALACIÓN  | \$1.00         |
| 1006/2014-C AARON ALEJANDRO SÁNCHEZ ORTIZ SE SUSPENDIO LA AUDIENCIA                                  | \$157,408.60   |
| 1034/2014-C LUISA MARLEN GONZALEZ AMEZCUA AUDIENCIA TRIFÁSICA SUSPENDIDA                             | \$1.00         |
| 1147/2014 MAXIMINO LÓPEZ SANTANA SE PRESENTÓ INCIDENTE DE ACUMULACIÓN DE ACTUACIONES.                | \$1.00         |
| 297/2015-D2 HECTOR IBARRA CASTILLO SE SUSPENDE LA AUDIENCIA TRIFASICA.                               | \$1.00         |
| MARIA DE LO ANGELES MENDOZA INDEMIZACION DE SALARIOS CAIDOS.   | \$441,908.11   |
| 1899/2015-E2 JOSE ALEJANDRO LEPE GALLARDO  | \$1.00         |
| 1988/2015-F1 MIRIAM MARLENE CASTILLO ÁLVAREZ DESAHOGO LA AUDIENCIA INCIDENTAL.                       | \$1.00         |
| 2745/2015-D CAROLINA DE LA DEFENSA AVALOS AGUILAR. EMPLAZAMIENTO.                                    | \$1.00         |
| 3166/2015-F MIGUEL ÁNGEL LÓPEZ BARAJAS, DIANA LETICIA BRENES DE LEÓN, ANA BEATRIZ CONTRERAS GARCÍA,, | \$1.00         |
| 3333/2015-B FRANCISCO ENRIQUEZ CHÁVEZ. EMPLAZAMIENTO.  | \$1.00         |
| 3397/2015-G1 NOE GARCÍA ÁLVAREZ. EMPLAZAMIENTO.  | \$1.00         |
| 3404/2015-G RUBÉN REYES RUBIO, HUGO ALBERTO AMEZQUITA FLORES Y MA. DEL REFUGIO EUSEBIO BERNABE. C.   | \$1.00         |
| 3593/2015-B JOSÉ CALICENTI HUMARAN ÁLVAREZ. CONTESTACIÓN DE DEMANDA.                                 | \$87,525.85    |
| 161/2016-F BETHZABEL TOVAR MARTÍNEZ. CONTESTACIÓN DE DEMANDA.  | \$1.00         |
| 178/2016-E YOLANDA CASTILLO SÁNCHEZ. CONTESTACIÓN DE DEMANDA.  | \$1.00         |
| 52/2006 SEXTA SALA UNITARIA JOSE MARIA VICTORIA HERNANDEZ SE INTERPUSO RECURSO DE REVISIÓN NÚMER     | \$50,000.00    |
| 80/2006 QUINTA SALA UNITARIA LUIS JAVIER PEREZ SERAFIN ULTIMO REQUERIMIENTO 17 FEBRERO 2016          | \$512,005.92   |
| 278/2012 QUINTA SALA UNITARIA AGUSTIN PENA GARCIA REQUERIMIENTO DE PAGO VOLUNTARIO FECHA 15 J        | \$1,035,831.18 |
| 296/2012 SEXTA SALA UNITARIA EDUARDO VERGARA FLORES REQUERIMIENTO DE PAGO VOLUNTARIO PARA EL         | \$1,253,627.72 |
| 435/2012 PRIMERA SALA UNITARIA JOSE OCHOA GARCIA PRESENTO ALEGATOS.                                  | \$820,000.00   |
| 004/2013 SEXTA SALA UNITARIA GONZALO FABIAN DÍAZ COVARRUBIAS NO SE CUENTA CON LA DEMANDA.            | \$1.00         |




**CUENTA PÚBLICA - MUNICIPIO ZAPOTLÁN EL GRANDE  
 INFORME SOBRE PASIVOS CONTINGENTES  
 DEL 1 DE ENERO AL 31 DE DICIEMBRE DE 2020**


| DESCRIPCIÓN   | IMPORTE                |
|---|------------------------|
| 34/2013 QUINTA SALA UNITARIA JOSE DE JESUS HERNÁNDEZ GOMEZ DESAHOGO DE PRUEBAS SIN AVANZAR.     | \$1.00                 |
| 556/2012 QUINTA SALA UNITARIA CARLOS BERNARDO GARCIA SENTENCIA DICTADA.DICTA SOBRESEIMIENTO.    | \$756,961.72           |
| 575/2014 QUINTA SALA UNITARIA RODOLFO FLORES BAUTISTA DESAHOGO DE LAS PRUEBAS TESTIMONIALES     | \$320,000.00           |
| ARACELI CERVANTES MATA 19 DE OCTUBRE 2017, SE ORDENA CONVENIO EXPDIENTES LABORALES CONCLUIDOS . | \$1.00                 |
| 55/2016-A2 JAVIER LARIOS DE LA CRUZ DESAHOGO DE PRUEBAS   | \$169,410.08           |
| 394/2016-B JOSE ANGEL MAGALLON LARES;AUDIENCIA TRIFASICA  | \$1.00                 |
| 507/2016-G LAURA CRISTINA CHAVEZ FLORES;DESAHOGO DE PRUEBAS                                     | \$121,570.20           |
| 563/2016-E ANA ISABEL OCEGUERA CORTES;DESAHOGO DE PRUEBAS                                       | \$78,750.00            |
| 1473/2015-A1 ELISA ANABEL CONTRERAS OCEGUERA;DESAHOGO DE PRUEBAS                                | \$1.00                 |
| 3403/2015-F ROSA ADRIANA LOPEZ DURAN;DESAHOGO DE PRUEBAS  | \$128,698.50           |
| 227/2016-E FABIOLA SANCHEZ CUEVAS; AUDIENCIA TRIFASICA  | \$1.00                 |
| 3470/2015-C J. JESUS HERNANDEZ IÑIGUEZ;AUD. TRISASICA CONTINUACION DE PRUEBAS                   | \$79,166.50            |
| 1211/2016-A1 OSVALDO CARDENAS GALLEGOS; AUDIENCIA TRIFASICA                                     | \$1.00                 |
| 1803/2016-D1 JUAN MANUEL RIOS SANDOVAL DESAHOGO DE PRUEBAS                                      | \$140,226.20           |
| 257/2017-C EMMANUEL FRIAS MAGAÑA;AUDIENCIA TRIFASICA  | \$98,539.68            |
| 1300/2018- ENRIQUE ALEJANDRO SALAZAR MENDOZA  | \$1.00                 |
| 950/2018 -MARIA ERNESTINA HERNANDEZ JALOMO  | \$1.00                 |
| 1711/2018-JUAN ALBERTO MORAN HERNANDEZ.   | \$1.00                 |
| 3341/2018 TULIA LEAL ARRIAGA  | \$800,146.12           |
| MARCO MELCHOR DELGADO   | \$1.00                 |
| 1167/2010 ORLANDO LOPEZ CASTELLANOS   | \$996,267.68           |
| 1404/2004 J. JESUS GOMEZ MARTINEZ   | \$302,653.15           |
| SUMA TOTAL  | <b>\$19,603,809.05</b> |



**C. J. JESUS GUERRERO ZUÑIGA.  
 PRESIDENTE MUNICIPAL.**

**MTRO. TEOFILO DE LA CRUZ MORAN.  
 TESORERO MUNICIPAL.**



Bajo protesta de decir verdad declaramos que los Estados Financieros y sus Notas son razonablemente correctos y responsabilidad del emisor.



**CUENTA PUBLICA - MUNICIPIO ZAPOTLAN EL GRANDE**  
**ESTADO DE CAMBIOS EN LA SITUACIÓN FINANCIERA**  
**DEL 1 DE ENERO AL 31 DE DICIEMBRE DE 2020**

| CONCEPTO  | ORIGEN               | APLICACIÓN           |
|---|----------------------|----------------------|
| <b>Activo</b>   | <b>-517,654.46</b>   | <b>48,153,794.20</b> |
| <b>Activo circulante</b>  | <b>-517,654.46</b>   | <b>10,504,079.26</b> |
| Efectivo y equivalentes   | 0.00                 | 10,504,079.26        |
| Derechos a recibir efectivo o equivalentes  | -87,263.23           | 0.00                 |
| Derechos a recibir bienes o servicios   | 0.00                 | 0.00                 |
| Inventarios   | 0.00                 | 0.00                 |
| Almacenes   | 0.00                 | 0.00                 |
| Estimación por pérdida o deterioro de activos circulantes                           | 0.00                 | 0.00                 |
| Otros activos circulantes   | -430,391.23          | 0.00                 |
| <b>Activo no circulante</b>   | <b>0.00</b>          | <b>37,649,714.94</b> |
| Inversiones financieras a largo plazo   | 0.00                 | 0.00                 |
| Derechos a recibir efectivo o equivalentes a largo plazo                            | 0.00                 | 0.00                 |
| Bienes inmuebles, infraestructura y construcciones en proceso                       | 0.00                 | 32,111,500.27        |
| Bienes muebles  | 0.00                 | 5,538,214.67         |
| Activos intangibles   | 0.00                 | 0.00                 |
| Depreciación, deterioro y amortización acumulada de bienes                          | 0.00                 | 0.00                 |
| Activos diferidos   | 0.00                 | 0.00                 |
| Estimación por pérdida o deterioro de activos no circulantes                        | 0.00                 | 0.00                 |
| Otros activos no circulantes  | 0.00                 | 0.00                 |
| <b>Pasivo</b>   | <b>23,070,213.73</b> | <b>-1,005,907.07</b> |
| <b>Pasivo circulante</b>  | <b>200,000.00</b>    | <b>-547,388.03</b>   |
| Cuentas por pagar a corto plazo   | 0.00                 | -547,388.03          |
| Documentos por pagar a corto plazo  | 0.00                 | 0.00                 |
| Porción a corto plazo de la deuda pública a largo plazo                             | 0.00                 | 0.00                 |
| Títulos y valores a corto plazo   | 0.00                 | 0.00                 |
| Pasivos diferidos a corto plazo   | 200,000.00           | 0.00                 |
| Fondos y bienes de terceros en garantía y/o administración a corto plazo            | 0.00                 | 0.00                 |
| Provisiones a corto plazo   | 0.00                 | 0.00                 |
| Otros pasivos a corto plazo   | 0.00                 | 0.00                 |
| <b>Pasivo no circulante</b>   | <b>22,870,213.73</b> | <b>-458,519.04</b>   |
| Cuentas por pagar a largo plazo   | 0.00                 | 0.00                 |
| Documentos por pagar a largo plazo  | 0.00                 | -458,519.04          |
| Deuda pública a largo plazo   | 22,870,213.73        | 0.00                 |
| Pasivos diferidos a largo plazo   | 0.00                 | 0.00                 |
| Fondos y bienes de terceros en garantía y/o en administración a largo plazo         | 0.00                 | 0.00                 |
| Provisiones a largo plazo   | 0.00                 | 0.00                 |
| <b>Hacienda pública/patrimonio</b>  | <b>25,571,833.08</b> | <b>0.00</b>          |
| <b>Hacienda pública/patrimonio contribuido</b>                                      | <b>0.00</b>          | <b>0.00</b>          |
| Aportaciones  | 0.00                 | 0.00                 |
| Donaciones de capital   | 0.00                 | 0.00                 |
| Actualización de la hacienda pública / patrimonio                                   | 0.00                 | 0.00                 |
| <b>Hacienda pública/patrimonio generado</b>   | <b>25,571,833.08</b> | <b>0.00</b>          |
| Resultados del ejercicio (ahorro / desahorro)                                       | 11,473,893.11        | 0.00                 |
| Resultados de ejercicios anteriores   | 14,097,939.97        | 0.00                 |
| Revalúos  | 0.00                 | 0.00                 |
| Reservas  | 0.00                 | 0.00                 |
| Rectificaciones de resultados de ejercicios anteriores                              | 0.00                 | 0.00                 |
| <b>Exceso o insuficiencia en la actualización de la hacienda pública/patrimonio</b> | <b>0.00</b>          | <b>0.00</b>          |
| Resultado por posición monetaria  | 0.00                 | 0.00                 |
| Resultado por tenencia de activos no monetarios                                     | 0.00                 | 0.00                 |

Bajo protesta de decir verdad declaramos que los estados financieros y sus notas, son razonablemente correctos y son responsabilidad del emisor.



**C. J. JESUS GUERRERO ZUÑIGA.**  
**PRESIDENTE MUNICIPAL.**

**INTRO. TEOFILO DE LA CRUZ MORAN.**  
**TESORERO MUNICIPAL.**



**CUENTA PÚBLICA - MUNICIPIO ZAPOTLÁN EL GRANDE**  
**ESTADO ANALÍTICO DEL EJERCICIO DEL PRESUPUESTO DE EGRESOS**  
**CLASIFICACIÓN ECONÓMICA (POR TIPO DE GASTO)**  
**DEL 1 DE ENERO AL 31 DE DICIEMBRE DE 2020**

| CONCEPTO  | EGRESOS               |                                |                       |                       |                       | SUBEJERCICIO         |
|---|-----------------------|--------------------------------|-----------------------|-----------------------|-----------------------|----------------------|
|   | APROBADO              | AMPLIACIONES/<br>(REDUCCIONES) | MODIFICADO            | DEVENGADO             | PAGADO                |                      |
| Gasto corriente                                   | 416,511,976.64        | -2,426,216.09                  | 414,085,760.55        | 401,672,223.80        | 378,948,289.16        | 12,413,536.75        |
| Gasto de capital                                  | 16,234,957.48         | 53,602,434.93                  | 69,837,392.41         | 43,003,153.86         | 37,516,978.06         | 26,834,238.55        |
| Amortización de la deuda y disminución de pasivos | 56,198,013.89         | -3,064,023.49                  | 53,133,990.40         | 53,133,990.40         | 53,133,990.40         | 0.00                 |
| Pensiones y jubilaciones                          | 6,673,476.99          | 0.00                           | 6,673,476.99          | 5,537,671.72          | 5,537,671.72          | 1,135,805.27         |
| Participaciones                                   | 0.00                  | 0.00                           | 0.00                  | 0.00                  | 0.00                  | 0.00                 |
| <b>TOTAL DEL GASTO</b>                            | <b>495,618,425.00</b> | <b>48,112,195.35</b>           | <b>543,730,620.35</b> | <b>503,347,039.78</b> | <b>475,136,929.34</b> | <b>40,383,580.57</b> |

Bajo protesta de decir verdad declaramos que los estados financieros y sus notas, son razonablemente correctos y son responsabilidad del emisor.

C. J. JESUS GUERRERO ZUÑIGA.  
PRESIDENTE MUNICIPAL.

MTRO. TEOFILO DE LA CRUZ MORAN.  
TESORERO MUNICIPAL.









**CUENTA PÚBLICA - MUNICIPIO ZAPOTLÁN EL GRANDE**  
**ESTADO ANALÍTICO DEL EJERCICIO DEL PRESUPUESTO DE EGRESOS**  
**CLASIFICACIÓN FUNCIONAL (FINALIDAD Y FUNCIÓN)**  
**DEL 1 DE ENERO AL 31 DE DICIEMBRE DE 2020**

| CONCEPTO  | EGRESOS               |                                |                       |                       |                       | SUBEJERCICIO         |
|---|-----------------------|--------------------------------|-----------------------|-----------------------|-----------------------|----------------------|
|   | APROBADO              | AMPLIACIONES/<br>(REDUCCIONES) | MODIFICADO            | DEVENGADO             | PAGADO                |                      |
| <b>Gobierno</b>   | <b>303,671,317.47</b> | <b>-6,562,317.58</b>           | <b>297,108,999.89</b> | <b>286,627,115.37</b> | <b>268,194,370.58</b> | <b>10,481,884.52</b> |
| Legislación   | 0.00                  | 0.00                           | 0.00                  | 0.00                  | 0.00                  | 0.00                 |
| Justicia  | 0.00                  | 1,386,400.00                   | 1,386,400.00          | 1,339,740.76          | 1,298,275.20          | 46,659.24            |
| Coordinación de la política de gobierno   | 132,098,096.20        | -12,320,691.81                 | 119,777,404.39        | 114,950,472.88        | 98,034,481.98         | 4,826,931.51         |
| Relaciones exteriores   | 2,623,269.04          | -428,936.15                    | 2,194,332.89          | 2,156,295.10          | 1,879,886.06          | 38,037.79            |
| Asuntos financieros y hacendarios   | 72,462,714.05         | -1,554,865.39                  | 70,907,848.66         | 67,275,988.86         | 66,901,839.89         | 3,631,859.80         |
| Seguridad nacional  | 0.00                  | 0.00                           | 0.00                  | 0.00                  | 0.00                  | 0.00                 |
| Asuntos de orden público y de seguridad interior  | 69,218,125.38         | 8,592,021.49                   | 77,810,146.87         | 77,611,233.36         | 77,569,278.31         | 198,913.51           |
| Otros servicios generales   | 27,269,112.80         | -2,236,245.72                  | 25,032,867.08         | 23,293,384.41         | 22,510,609.14         | 1,739,482.67         |
| <b>Desarrollo social</b>  | <b>185,230,569.04</b> | <b>54,422,621.40</b>           | <b>239,653,190.44</b> | <b>209,922,792.28</b> | <b>200,153,515.95</b> | <b>29,730,398.16</b> |
| Protección ambiental  | 1,001,914.68          | 1,464,748.97                   | 2,466,663.65          | 2,452,554.43          | 2,024,743.85          | 14,109.22            |
| Vivienda y servicios a la comunidad   | 122,077,483.81        | 47,787,970.06                  | 169,865,453.87        | 142,107,362.98        | 134,554,078.48        | 27,758,090.89        |
| Salud   | 3,766,356.98          | 1,264,467.74                   | 5,030,824.72          | 4,937,674.66          | 4,851,302.18          | 93,150.06            |
| Recreación, cultura y otras manifestaciones sociales  | 13,926,328.97         | -444,182.84                    | 13,482,146.13         | 13,322,254.86         | 12,764,508.29         | 159,891.27           |
| Educación   | 15,224,107.90         | 912,718.41                     | 16,136,826.31         | 14,636,797.24         | 13,716,595.82         | 1,500,029.07         |
| Protección social   | 23,422,649.78         | 3,059,255.24                   | 26,481,905.02         | 26,315,684.00         | 26,123,014.00         | 166,221.02           |
| Otros asuntos sociales  | 5,811,726.92          | 377,643.82                     | 6,189,370.74          | 6,150,464.11          | 6,119,273.33          | 38,906.63            |
| <b>Desarrollo económico</b>   | <b>6,716,538.49</b>   | <b>251,891.53</b>              | <b>6,968,430.02</b>   | <b>6,797,132.13</b>   | <b>6,789,042.81</b>   | <b>171,297.89</b>    |
| Asuntos económicos, comerciales y laborales en general  | 0.00                  | 0.00                           | 0.00                  | 0.00                  | 0.00                  | 0.00                 |
| Agropecuaria, silvicultura, pesca y caza  | 964,712.25            | 460,304.59                     | 1,425,016.84          | 1,412,894.74          | 1,411,771.40          | 12,122.10            |
| Combustibles y energía  | 0.00                  | 0.00                           | 0.00                  | 0.00                  | 0.00                  | 0.00                 |
| Minería, manufacturas y construcción  | 0.00                  | 0.00                           | 0.00                  | 0.00                  | 0.00                  | 0.00                 |
| Transporte  | 0.00                  | 0.00                           | 0.00                  | 0.00                  | 0.00                  | 0.00                 |
| Comunicaciones  | 0.00                  | 0.00                           | 0.00                  | 0.00                  | 0.00                  | 0.00                 |
| Yurismo   | 2,324,533.27          | -603,282.95                    | 1,721,250.32          | 1,721,113.78          | 1,720,146.74          | 136.54               |
| Ciencia, tecnología e innovación  | 0.00                  | 0.00                           | 0.00                  | 0.00                  | 0.00                  | 0.00                 |
| Otras industrias y otros asuntos económicos   | 3,427,292.97          | 394,869.89                     | 3,822,162.86          | 3,663,123.61          | 3,657,124.67          | 159,039.25           |
| <b>Otras no clasificadas en funciones anteriores</b>  | <b>0.00</b>           | <b>0.00</b>                    | <b>0.00</b>           | <b>0.00</b>           | <b>0.00</b>           | <b>0.00</b>          |
| Transacciones de la deuda pública / costo financiero de la deuda                              | 0.00                  | 0.00                           | 0.00                  | 0.00                  | 0.00                  | 0.00                 |
| Transferencias, participaciones y aportaciones entre diferentes niveles y órdenes de gobierno | 0.00                  | 0.00                           | 0.00                  | 0.00                  | 0.00                  | 0.00                 |
| Saneamiento del sistema financiero  | 0.00                  | 0.00                           | 0.00                  | 0.00                  | 0.00                  | 0.00                 |
| Adeudos de ejercicios fiscales anteriores   | 0.00                  | 0.00                           | 0.00                  | 0.00                  | 0.00                  | 0.00                 |
| <b>TOTAL DEL GASTO</b>  | <b>495,618,425.00</b> | <b>48,112,195.35</b>           | <b>543,730,620.35</b> | <b>503,347,039.78</b> | <b>475,136,929.34</b> | <b>40,383,580.57</b> |

Bajo protesta de decir verdad declaramos que los estados financieros y sus notas, son razonablemente correctos y son responsabilidad del emisor.



**C. J. JESUS GUERRERO ZUÑIGA.**  
PRESIDENTE MUNICIPAL.



**MTR. TEOFILO DE LA CRUZ MORAN**  
TESORERO MUNICIPAL.



**CUENTA PÚBLICA - MUNICIPIO ZAPOTLÁN EL GRANDE**  
**ESTADO ANALÍTICO DEL EJERCICIO DEL PRESUPUESTO DE EGRESOS DETALLADO - LDF**  
**CLASIFICACIÓN FUNCIONAL (FINALIDAD Y FUNCIÓN)**

**DEL 1 DE ENERO AL 31 DE DICIEMBRE DE 2020**

| CONCEPTO  | EGRESOS               |                                |                       |                       |                       | SUB EJERCICIO        |
|---|-----------------------|--------------------------------|-----------------------|-----------------------|-----------------------|----------------------|
|   | APROBADO              | AMPLIACIONES/<br>(REDUCCIONES) | MODIFICADO            | DEVENGADO             | PAGADO                |                      |
| <b>I GASTO NO ETIQUETADO</b>  |                       |                                |                       |                       |                       |                      |
| <b>A Gobierno</b>   | <b>246,871,526.24</b> | <b>-18,589,278.63</b>          | <b>228,282,247.61</b> | <b>217,902,384.30</b> | <b>199,511,105.07</b> | <b>10,379,863.31</b> |
| Legislación   | 0.00                  | 0.00                           | 0.00                  | 0.00                  | 0.00                  | 0.00                 |
| Justicia  | 0.00                  | 0.00                           | 0.00                  | 0.00                  | 0.00                  | 0.00                 |
| Coordinación de la política de gobierno   | 132,098,096.20        | -14,320,691.81                 | 117,777,404.39        | 112,950,472.88        | 96,034,481.98         | 4,826,931.51         |
| Relaciones exteriores   | 2,623,269.04          | -428,936.15                    | 2,194,332.89          | 2,156,295.10          | 1,879,886.06          | 38,037.79            |
| Asuntos financieros y hacendarios   | 21,683,984.33         | -3,910,126.07                  | 17,773,858.26         | 14,141,998.46         | 13,767,849.49         | 3,631,859.80         |
| Seguridad nacional  | 0.00                  | 0.00                           | 0.00                  | 0.00                  | 0.00                  | 0.00                 |
| Asuntos de orden público y de seguridad interior  | 63,197,063.87         | 2,306,721.12                   | 65,503,784.99         | 65,360,233.45         | 65,318,278.40         | 143,551.54           |
| Otros servicios generales   | 27,269,112.80         | -2,236,245.72                  | 25,032,867.08         | 23,293,384.41         | 22,510,609.14         | 1,739,482.67         |
| <b>B Desarrollo social</b>  | <b>151,739,113.60</b> | <b>53,148,817.20</b>           | <b>204,887,930.80</b> | <b>175,266,870.55</b> | <b>168,811,565.48</b> | <b>29,621,060.25</b> |
| Protección ambiental  | 1,001,914.68          | -15,719.52                     | 986,195.16            | 981,007.32            | 980,376.74            | 5,187.84             |
| Vivienda y servicios a la comunidad   | 88,586,028.37         | 50,269,544.35                  | 138,855,572.72        | 111,178,432.70        | 106,040,179.46        | 27,677,140.02        |
| Salud   | 3,766,356.98          | 1,264,467.74                   | 5,030,824.72          | 4,937,674.66          | 4,851,302.18          | 93,150.06            |
| Recreación, cultura y otras manifestaciones sociales  | 13,926,328.97         | -915,942.84                    | 13,010,386.13         | 12,850,494.86         | 12,764,508.29         | 159,891.27           |
| Educación   | 15,224,107.90         | -890,431.59                    | 14,333,676.31         | 12,853,112.90         | 11,932,911.48         | 1,480,563.41         |
| Protección social   | 23,422,649.78         | 3,059,255.24                   | 26,481,905.02         | 26,315,684.00         | 26,123,014.00         | 166,221.02           |
| Otros asuntos sociales  | 5,811,726.92          | 377,643.82                     | 6,189,370.74          | 6,150,464.11          | 6,119,273.33          | 38,906.63            |
| <b>C Desarrollo económico</b>   | <b>6,716,538.49</b>   | <b>251,891.53</b>              | <b>6,968,430.02</b>   | <b>6,797,132.13</b>   | <b>6,789,042.81</b>   | <b>171,297.89</b>    |
| Asuntos económicos, comerciales y laborales en general  | 0.00                  | 0.00                           | 0.00                  | 0.00                  | 0.00                  | 0.00                 |
| Agropecuaria, silvicultura, pesca y caza  | 964,712.25            | 460,304.59                     | 1,425,016.84          | 1,412,894.74          | 1,411,771.40          | 12,122.10            |
| Combustibles y energía  | 0.00                  | 0.00                           | 0.00                  | 0.00                  | 0.00                  | 0.00                 |
| Minería, manufacturas y construcción  | 0.00                  | 0.00                           | 0.00                  | 0.00                  | 0.00                  | 0.00                 |
| Transporte  | 0.00                  | 0.00                           | 0.00                  | 0.00                  | 0.00                  | 0.00                 |
| Comunicaciones  | 0.00                  | 0.00                           | 0.00                  | 0.00                  | 0.00                  | 0.00                 |
| Turismo   | 2,324,533.27          | -603,282.95                    | 1,721,250.32          | 1,721,113.78          | 1,720,146.74          | 136.54               |
| Ciencia, tecnología e innovación  | 0.00                  | 0.00                           | 0.00                  | 0.00                  | 0.00                  | 0.00                 |
| Otras industrias y otros asuntos económicos   | 3,427,292.97          | 394,869.89                     | 3,822,162.86          | 3,663,123.61          | 3,657,124.67          | 159,039.25           |
| <b>D Otras no clasificadas en fdunciones anteriores</b>                                       | <b>0.00</b>           | <b>0.00</b>                    | <b>0.00</b>           | <b>0.00</b>           | <b>0.00</b>           | <b>0.00</b>          |
| Transacciones de la deuda publica / costo financiero de la deuda                              | 0.00                  | 0.00                           | 0.00                  | 0.00                  | 0.00                  | 0.00                 |
| Transferencias, participaciones y aportaciones entre diferentes niveles y órdenes de gobierno | 0.00                  | 0.00                           | 0.00                  | 0.00                  | 0.00                  | 0.00                 |
| Sanearamiento del sistema financiero  | 0.00                  | 0.00                           | 0.00                  | 0.00                  | 0.00                  | 0.00                 |
| Adeudos de ejercicios fiscales anteriores   | 0.00                  | 0.00                           | 0.00                  | 0.00                  | 0.00                  | 0.00                 |
| <b>TOTAL DEL GASTO NO ETIQUETADO</b>  | <b>405,327,178.33</b> | <b>34,811,430.10</b>           | <b>440,138,608.43</b> | <b>399,966,386.98</b> | <b>375,111,713.36</b> | <b>40,172,221.45</b> |
| <b>II GASTO ETIQUETADO</b>  |                       |                                |                       |                       |                       |                      |
| <b>A Gobierno</b>   | <b>56,799,791.23</b>  | <b>12,026,961.05</b>           | <b>68,826,752.28</b>  | <b>68,724,731.07</b>  | <b>68,683,265.51</b>  | <b>102,021.21</b>    |
| Legislación   | 0.00                  | 0.00                           | 0.00                  | 0.00                  | 0.00                  | 0.00                 |
| Justicia  | 0.00                  | 1,386,400.00                   | 1,386,400.00          | 1,339,740.76          | 1,298,275.20          | 46,659.24            |
| Coordinación de la política de gobierno   | 0.00                  | 2,000,000.00                   | 2,000,000.00          | 2,000,000.00          | 2,000,000.00          | 0.00                 |
| Relaciones exteriores   | 0.00                  | 0.00                           | 0.00                  | 0.00                  | 0.00                  | 0.00                 |
| Asuntos financieros y hacendarios   | 50,778,729.72         | 2,355,260.68                   | 53,133,990.40         | 53,133,990.40         | 53,133,990.40         | 0.00                 |
| Seguridad nacional  | 0.00                  | 0.00                           | 0.00                  | 0.00                  | 0.00                  | 0.00                 |
| Asuntos de orden público y de seguridad interior  | 6,021,061.51          | 6,285,300.37                   | 12,306,361.88         | 12,250,999.91         | 12,250,999.91         | 55,361.97            |
| Otros servicios generales   | 0.00                  | 0.00                           | 0.00                  | 0.00                  | 0.00                  | 0.00                 |
| <b>B Desarrollo social</b>  | <b>33,491,455.44</b>  | <b>1,273,804.20</b>            | <b>34,765,259.64</b>  | <b>34,655,921.73</b>  | <b>31,341,950.47</b>  | <b>109,337.91</b>    |
| Protección ambiental  | 0.00                  | 1,480,468.49                   | 1,480,468.49          | 1,471,547.11          | 1,044,367.11          | 8,921.38             |
| Vivienda y servicios a la comunidad   | 33,491,455.44         | -2,481,574.29                  | 31,009,881.15         | 30,928,930.28         | 28,513,899.02         | 80,950.87            |
| Salud   | 0.00                  | 0.00                           | 0.00                  | 0.00                  | 0.00                  | 0.00                 |
| Recreación, cultura y otras manifestaciones sociales  | 0.00                  | 471,760.00                     | 471,760.00            | 471,760.00            | 471,760.00            | 0.00                 |
| Educación   | 0.00                  | 1,803,150.00                   | 1,803,150.00          | 1,783,684.34          | 1,783,684.34          | 19,465.66            |
| Protección social   | 0.00                  | 0.00                           | 0.00                  | 0.00                  | 0.00                  | 0.00                 |
| Otros asuntos sociales  | 0.00                  | 0.00                           | 0.00                  | 0.00                  | 0.00                  | 0.00                 |
| <b>C Desarrollo económico</b>   | <b>0.00</b>           | <b>0.00</b>                    | <b>0.00</b>           | <b>0.00</b>           | <b>0.00</b>           | <b>0.00</b>          |
| Asuntos económicos, comerciales y laborales en general  | 0.00                  | 0.00                           | 0.00                  | 0.00                  | 0.00                  | 0.00                 |
| Agropecuaria, silvicultura, pesca y caza  | 0.00                  | 0.00                           | 0.00                  | 0.00                  | 0.00                  | 0.00                 |
| Combustibles y energía  | 0.00                  | 0.00                           | 0.00                  | 0.00                  | 0.00                  | 0.00                 |
| Minería, manufacturas y construcción  | 0.00                  | 0.00                           | 0.00                  | 0.00                  | 0.00                  | 0.00                 |
| Transporte  | 0.00                  | 0.00                           | 0.00                  | 0.00                  | 0.00                  | 0.00                 |
| Comunicaciones  | 0.00                  | 0.00                           | 0.00                  | 0.00                  | 0.00                  | 0.00                 |
| Turismo   | 0.00                  | 0.00                           | 0.00                  | 0.00                  | 0.00                  | 0.00                 |
| Ciencia, tecnología e innovación  | 0.00                  | 0.00                           | 0.00                  | 0.00                  | 0.00                  | 0.00                 |
| Otras industrias y otros asuntos económicos   | 0.00                  | 0.00                           | 0.00                  | 0.00                  | 0.00                  | 0.00                 |
| <b>D Otras no clasificadas en fdunciones anteriores</b>                                       | <b>0.00</b>           | <b>0.00</b>                    | <b>0.00</b>           | <b>0.00</b>           | <b>0.00</b>           | <b>0.00</b>          |
| Transacciones de la deuda publica / costo financiero de la deuda                              | 0.00                  | 0.00                           | 0.00                  | 0.00                  | 0.00                  | 0.00                 |
| Transferencias, participaciones y aportaciones entre diferentes niveles y órdenes de gobierno | 0.00                  | 0.00                           | 0.00                  | 0.00                  | 0.00                  | 0.00                 |
| Sanearamiento del sistema financiero  | 0.00                  | 0.00                           | 0.00                  | 0.00                  | 0.00                  | 0.00                 |
| Adeudos de ejercicios fiscales anteriores   | 0.00                  | 0.00                           | 0.00                  | 0.00                  | 0.00                  | 0.00                 |
| <b>TOTAL DEL GASTO ETIQUETADO</b>   | <b>90,291,246.67</b>  | <b>13,300,765.25</b>           | <b>103,592,011.92</b> | <b>103,380,652.80</b> | <b>100,025,215.98</b> | <b>211,359.12</b>    |
| <b>TOTAL DEL GASTO</b>  | <b>495,618,425.00</b> | <b>48,112,195.35</b>           | <b>543,730,620.35</b> | <b>503,347,039.78</b> | <b>475,136,929.34</b> | <b>40,383,580.57</b> |

Bajo protesta de decir verdad declaramos que los estados financieros y sus notas, son razonablemente correctos y son responsabilidad del emisor.



JESUS GUERRERO ZUÑIGA,  
PRESIDENTE MUNICIPAL.



MTR. TEOFILO DE LA CRUZ MORAN,  
TESORERO MUNICIPAL.





**CUENTA PÚBLICA - MUNICIPIO ZAPOTLÁN EL GRANDE**  
**ESTADO ANALÍTICO DEL EJERCICIO DEL PRESUPUESTO DE EGRESOS DETALLADO - LDF**  
**CLASIFICACIÓN DE SERVICIOS PERSONALES POR CATEGORÍA**

DEL 1 DE ENERO AL 31 DE DICIEMBRE DE 2020

| CONCEPTO  | EGRESOS               |                                |                       |                       |                       | SUB EJERCICIO |
|---|-----------------------|--------------------------------|-----------------------|-----------------------|-----------------------|---------------|
|   | APROBADO              | AMPLIACIONES/<br>(REDUCCIONES) | MODIFICADO            | DEVENGADO             | PAGADO                |               |
| <b>I GASTOS NO ETIQUETADOS</b>  |                       |                                |                       |                       |                       |               |
| <b>A Personal administrativo y de servicio público</b>  | 261,752,254.00        | -339,221.23                    | 261,413,032.77        | 261,413,032.77        | 245,937,469.83        | 0.00          |
| <b>B Magisterio</b>   | 0.00                  | 0.00                           | 0.00                  | 0.00                  | 0.00                  | 0.00          |
| <b>C Servicios de salud</b>   | 0.00                  | 0.00                           | 0.00                  | 0.00                  | 0.00                  | 0.00          |
| Personal administrativo   | 0.00                  | 0.00                           | 0.00                  | 0.00                  | 0.00                  | 0.00          |
| Personal médico, paramédico y afin  | 0.00                  | 0.00                           | 0.00                  | 0.00                  | 0.00                  | 0.00          |
| <b>D Seguridad pública</b>  | 0.00                  | 0.00                           | 0.00                  | 0.00                  | 0.00                  | 0.00          |
| <b>E Gastos asociados a la implementación de nuevas leyes federales o reformas a las mismas</b> | 0.00                  | 0.00                           | 0.00                  | 0.00                  | 0.00                  | 0.00          |
| Nombre del programa o ley   | 0.00                  | 0.00                           | 0.00                  | 0.00                  | 0.00                  | 0.00          |
| Nombre del programa o ley   | 0.00                  | 0.00                           | 0.00                  | 0.00                  | 0.00                  | 0.00          |
| <b>F Sentencias laborales definitivas</b>   | 0.00                  | 0.00                           | 0.00                  | 0.00                  | 0.00                  | 0.00          |
| <b>TOTAL DEL GASTO NO ETIQUETADO</b>  | <b>261,752,254.00</b> | <b>-339,221.23</b>             | <b>261,413,032.77</b> | <b>261,413,032.77</b> | <b>245,937,469.83</b> | <b>0.00</b>   |
| <b>II GASTOS ETIQUETADOS</b>  |                       |                                |                       |                       |                       |               |
| <b>A Personal administrativo y de servicio público</b>  | 0.00                  | 0.00                           | 0.00                  | 0.00                  | 0.00                  | 0.00          |
| <b>B Magisterio</b>   | 0.00                  | 0.00                           | 0.00                  | 0.00                  | 0.00                  | 0.00          |
| <b>C Servicios de salud</b>   | 0.00                  | 0.00                           | 0.00                  | 0.00                  | 0.00                  | 0.00          |
| Personal administrativo   | 0.00                  | 0.00                           | 0.00                  | 0.00                  | 0.00                  | 0.00          |
| Personal médico, paramédico y afin  | 0.00                  | 0.00                           | 0.00                  | 0.00                  | 0.00                  | 0.00          |
| <b>D Seguridad pública</b>  | 0.00                  | 3,458,072.88                   | 3,458,072.88          | 3,458,072.88          | 3,458,072.88          | 0.00          |
| <b>E Gastos asociados a la implementación de nuevas leyes federales o reformas a las mismas</b> | 0.00                  | 0.00                           | 0.00                  | 0.00                  | 0.00                  | 0.00          |
| Nombre del programa o ley   | 0.00                  | 0.00                           | 0.00                  | 0.00                  | 0.00                  | 0.00          |
| Nombre del programa o ley   | 0.00                  | 0.00                           | 0.00                  | 0.00                  | 0.00                  | 0.00          |
| <b>F Sentencias laborales definitivas</b>   | 0.00                  | 0.00                           | 0.00                  | 0.00                  | 0.00                  | 0.00          |
| <b>TOTAL DEL GASTO ETIQUETADO</b>   | <b>0.00</b>           | <b>3,458,072.88</b>            | <b>3,458,072.88</b>   | <b>3,458,072.88</b>   | <b>3,458,072.88</b>   | <b>0.00</b>   |
| <b>III TOTAL DEL GASTO DE SERVICIOS PERSONALES</b>  | <b>261,752,254.00</b> | <b>3,118,851.65</b>            | <b>264,871,105.65</b> | <b>264,871,105.65</b> | <b>249,395,542.71</b> | <b>0.00</b>   |

Bajo protesta de decir verdad declaramos que los estados financieros y sus notas, son razonablemente correctos y son responsabilidad del emisor.

C. J. JESUS GUERRERO ZUÑIGA.  
PRESIDENTE MUNICIPAL.

MTRO. TEOFILO DE LA CRUZ MORAN.  
TESORERO MUNICIPAL.



# CUENTA PÚBLICA - MUNICIPIO ZAPOTLÁN EL GRANDE

**BALANCE PRESUPUESTARIO - LDF**  
DEL 1 DE ENERO AL 31 DE DICIEMBRE DE 2020

| CONCEPTO  | ESTIMADO/<br>APROBADO | DEVENGADO             | RECAUDADO/<br>PAGADO  |
|---|-----------------------|-----------------------|-----------------------|
| <b>A Ingresos totales</b>   | <b>459,733,032.85</b> | <b>476,514,934.23</b> | <b>476,514,934.23</b> |
| A1 Ingresos de libre disposición  | 405,327,178.33        | 347,650,897.26        | 347,650,897.26        |
| A2 Transferencias federales etiquetadas   | 90,291,246.67         | 106,169,167.98        | 106,169,167.98        |
| A3 Financiamiento neto  | -35,885,392.15        | 22,694,868.99         | 22,694,868.99         |
| <b>B Egresos presupuestarios</b>  | <b>459,733,032.85</b> | <b>467,469,961.49</b> | <b>439,259,851.05</b> |
| B1 Gastos no etiquetado (sin incluir amortización de la deuda pública)                            | 399,876,494.17        | 394,428,715.26        | 369,574,041.64        |
| B2 Gasto etiquetado (sin incluir amortización de la deuda pública)                                | 59,856,538.68         | 73,041,246.23         | 69,685,809.41         |
| <b>C Remanentes del ejercicio anterior</b>  | <b>0.00</b>           | <b>0.00</b>           | <b>0.00</b>           |
| C1 Remanentes de ingresos de libre disposición aplicados en el periodo                            | 0.00                  | 0.00                  | 0.00                  |
| C2 Remanentes de transferencias federales etiquetadas aplicados en el periodo                     | 0.00                  | 0.00                  | 0.00                  |
| <b>I Balance presupuestario</b>   | <b>0.00</b>           | <b>9,044,972.74</b>   | <b>37,255,083.18</b>  |
| <b>II Balance presupuestario sin financiamiento neto</b>  | <b>35,885,392.15</b>  | <b>-13,649,896.25</b> | <b>14,560,214.19</b>  |
| <b>III Balance presupuestario sin financiamiento neto y sin remanentes del ejercicio anterior</b> | <b>35,885,392.15</b>  | <b>-13,649,896.25</b> | <b>14,560,214.19</b>  |

| CONCEPTO  | APROBADO             | DEVENGADO            | PAGADO               |
|---|----------------------|----------------------|----------------------|
| <b>E Intereses, comisiones y gastos de la deuda</b>                   | <b>17,312,621.73</b> | <b>10,616,841.80</b> | <b>10,616,841.80</b> |
| E1 Intereses, comisiones y gastos de la deuda con gasto no etiquetado | 0.00                 | 0.00                 | 0.00                 |
| E2 Intereses, comisiones y gastos de la deuda con gasto etiquetado    | 17,312,621.73        | 10,616,841.80        | 10,616,841.80        |
| <b>IV Balance primario</b>  | <b>53,198,013.88</b> | <b>-3,033,054.45</b> | <b>25,177,055.99</b> |

| CONCEPTO   | ESTIMADO/<br>APROBADO | DEVENGADO            | RECAUDADO/<br>PAGADO |
|--|-----------------------|----------------------|----------------------|
| <b>F Financiamiento</b>  | <b>0.00</b>           | <b>58,571,947.28</b> | <b>58,571,947.28</b> |
| F1 Financiamiento con fuente de pago de ingresos de libre disposición        | 0.00                  | 0.00                 | 0.00                 |
| F2 Financiamiento con fuente de pago de transferencias federales etiquetadas | 0.00                  | 58,571,947.28        | 58,571,947.28        |
| <b>G Amortización de la deuda</b>  | <b>35,885,392.15</b>  | <b>35,877,078.29</b> | <b>35,877,078.29</b> |
| G1 Amortización de la deuda pública con gasto no etiquetado                  | 5,419,284.17          | 0.00                 | 0.00                 |
| G2 Amortización de la deuda pública con gasto etiquetado                     | 30,466,107.98         | 35,877,078.29        | 35,877,078.29        |
| <b>A3 Financiamiento Neto</b>  | <b>-35,885,392.15</b> | <b>22,694,868.99</b> | <b>22,694,868.99</b> |

| CONCEPTO  | ESTIMADO/<br>APROBADO | DEVENGADO             | RECAUDADO/<br>PAGADO  |
|---|-----------------------|-----------------------|-----------------------|
| <b>A1 Ingresos de libre disposición</b>   | <b>405,327,178.33</b> | <b>347,650,897.26</b> | <b>347,650,897.26</b> |
| <b>A3.1 Financiamiento neto con fuente de pago de ingresos de libre disposición</b> | <b>-5,419,284.17</b>  | <b>0.00</b>           | <b>0.00</b>           |
| F1 Financiamiento con fuente de pago de ingresos de libre disposición               | 0.00                  | 0.00                  | 0.00                  |
| G1 Amortización de la deuda pública con gasto etiquetado                            | 5,419,284.17          | 0.00                  | 0.00                  |
| <b>B1 Gasto no etiquetado (sin incluir amortización de la deuda pública)</b>        | <b>399,876,494.17</b> | <b>394,428,715.26</b> | <b>369,574,041.64</b> |
| <b>C1 Remanente de ingresos de libre disposición aplicados en el periodo</b>        | <b>31,399.99</b>      | <b>-46,777,818.00</b> | <b>-21,923,144.38</b> |
| <b>V Balance presupuestario de recursos disponibles</b>                             | <b>5,450,684.16</b>   | <b>-46,777,818.00</b> | <b>-21,923,144.38</b> |
| <b>VI Balance presupuestario de recursos disponibles sin financiamiento neto</b>    | <b>5,450,684.16</b>   | <b>-46,777,818.00</b> | <b>-21,923,144.38</b> |

| CONCEPTO   | ESTIMADO/<br>APROBADO | DEVENGADO             | RECAUDADO/<br>PAGADO  |
|--|-----------------------|-----------------------|-----------------------|
| <b>A2 Transferencias federales etiquetadas</b>   | <b>90,291,246.67</b>  | <b>106,169,167.98</b> | <b>106,169,167.98</b> |
| <b>A3.2 Financiamiento neto con fuente de pago de transferencias federales etiquetadas</b> | <b>-30,466,107.98</b> | <b>22,694,868.99</b>  | <b>22,694,868.99</b>  |
| F2 Financiamiento con fuente de pago de transferencias federales                           | 0.00                  | 58,571,947.28         | 58,571,947.28         |
| G2 Amortización de la deuda pública con gasto etiquetado                                   | 30,466,107.98         | 35,877,078.29         | 35,877,078.29         |
| <b>B2 Gasto etiquetado (sin incluir amortización de la deuda pública)</b>                  | <b>59,856,538.68</b>  | <b>73,041,246.23</b>  | <b>69,685,809.41</b>  |
| <b>C2 Remanente de transferencias federales etiquetadas aplicados en el periodo</b>        | <b>0.00</b>           | <b>0.00</b>           | <b>0.00</b>           |
| <b>VII Balance presupuestario de recursos etiquetados</b>                                  | <b>-31,399.99</b>     | <b>55,822,790.74</b>  | <b>59,178,227.56</b>  |
| <b>VIII Balance presupuestario de recursos etiquetados sin financiamiento neto</b>         | <b>30,434,707.99</b>  | <b>33,127,921.75</b>  | <b>36,483,358.57</b>  |

Bajo protesta de decir verdad declaramos que los estados financieros y sus notas, son razonablemente correctos y son responsabilidad del emisor.



**C. J. JESUS GUERRERO ZUÑIGA.**  
PRESIDENTE MUNICIPAL.



**MTRO. TEOFILO DE LA CRUZ MORAN.**  
TESORERO MUNICIPAL.



**CUENTA PUBLICA - MUNICIPIO ZAPOTLAN EL GRANDE**  
**INFORMATIVA ANUAL DE OBRAS**  
**DEL 1 DE ENERO AL 31 DE DICIEMBRE DE 2020**

| NOMBRE DE OBRA O NÚMERO DE ORDEN DE TRABAJO                                | LOCALIDAD                | DESCRIPCIÓN DE LA OBRA U OBJETO DEL CONTRATO                               | NOMBRE DEL EJECUTOR DE LA OBRA            | UBICACIÓN (COORDENADAS GEOGRÁFICAS) |          | MODALIDAD DE EJECUCIÓN |              |                  |                 | PLAZO DE EJECUCIÓN |            |                | PRORROGA Y/O DIFERIMIENTO |    | ORIGEN DEL RECURSO (MONTO) |                  |                 |                  | IMPORTE TOTAL DEL PAGO | ESTATUS DE LA OBRA | ENTREGA RECEPCIÓN Y/O MINUTA DE TERMINACIÓN |            |   |  |
|--|--------------------------|--|---|-------------------------------------|----------|------------------------|--------------|------------------|-----------------|--------------------|------------|----------------|---------------------------|----|----------------------------|------------------|-----------------|------------------|------------------------|--------------------|---|------------|---|--|
|  |                          |  |   | LATITUD                             | LONGITUD | ADMÓN. DIRECTA         | CONTRATO     |                  |                 | INICIO             | TERMINO    | DÍAS NATURALES | SI                        | NO | PROPIOS                    | ESTATAL          | FISDMF          | CONVENIO FEDERAL |                        |                    | SI  | NO         |   |  |
|  |                          |  |   |                                     |          |                        | ADJ. DIRECTA | CONCURS O SIMPL. | LICITA. PÚBLICA |                    |            |                |                           |    |                            |                  |                 |                  |                        |                    |   |            |   |  |
| 2020-0001-DOP/BANOBAS/15 REHABILITACION DEL CENTRO DE                      | MUNICIPIO DE ZAPOTLAN EL | 2020-0001-DOP/BANOBAS/15 REHABILITACION DEL CENTRO DE                      | VICTOR MANUEL MORENO LEAL                 |                                     |          |                        |              | X                |                 |                    | 01/04/2020 | 30/06/2020     | 90                        | X  |                            | \$ 10,699,630.36 | \$ -            | \$ -             | \$ -                   | \$ -               | \$ 10,699,630.36                            | Terminada  | X |  |
| REHABILITACION DEL LIENZO CHARRO   | MUNICIPIO DE ZAPOTLAN EL | REHABILITACION DEL LIENZO CHARRO   | CONSTRUCCIONES, S.A                       |                                     |          |                        |              | X                |                 |                    | 01/04/2020 | 30/06/2020     | 90                        | X  |                            | \$ 8,382,569.79  | \$ -            | \$ -             | \$ -                   | \$ -               | \$ 8,382,569.79                             | Terminada  | X |  |
| CONSTRUCCION DE EMPEDRADO EN LA CALLE JOSE CLEMENTE OROZCO                 | MUNICIPIO DE ZAPOTLAN EL | CONSTRUCCION DE EMPEDRADO EN LA CALLE JOSE CLEMENTE OROZCO                 | BETMA, S.A DE C.V.                        |                                     |          |                        |              | X                |                 |                    | 20/10/2020 | 08/12/2020     | 49                        | X  |                            | \$ -             | \$ -            | \$ -             | \$ 551,759.23          | \$ -               | \$ 551,759.23                               | Terminada  | X |  |
| CONSTRUCCION DE PLAZOLETA EN EL CRUCE DE LAS CALLES MARIA                  | MUNICIPIO DE ZAPOTLAN EL | CONSTRUCCION DE PLAZOLETA EN EL CRUCE DE LAS CALLES MARIA                  | CONSTRUCCIONES, S.A                       |                                     |          |                        |              | X                |                 |                    | 20/10/2020 | 08/12/2020     | 49                        | X  |                            | \$ -             | \$ -            | \$ -             | \$ 779,959.45          | \$ -               | \$ 779,959.45                               | Terminada  | X |  |
| CONSTRUCCION DE EMPEDRADO, BANQUETAS Y                                     | MUNICIPIO DE ZAPOTLAN EL | CONSTRUCCION DE EMPEDRADO, BANQUETAS Y                                     | JOSE DE JESUS SANCHEZ CARDENAS            |                                     |          |                        |              | X                |                 |                    | 20/10/2020 | 08/12/2020     | 49                        | X  |                            | \$ -             | \$ -            | \$ -             | \$ 745,110.06          | \$ -               | \$ 745,110.06                               | Terminada  | X |  |
| CONSTRUCCION DE EMPEDRADO EN LA CALLE 5 DE FEBRERO ENTRE LAS               | MUNICIPIO DE ZAPOTLAN EL | CONSTRUCCION DE EMPEDRADO EN LA CALLE 5 DE FEBRERO ENTRE LAS               | CONSTRUCTORA NOBOYASA, S.A DE C.V.        |                                     |          |                        |              | X                |                 |                    | 20/10/2020 | 08/12/2020     | 49                        | X  |                            | \$ -             | \$ -            | \$ -             | \$ 362,410.14          | \$ -               | \$ 362,410.14                               | Terminada  | X |  |
| CONSTRUCCION DE EMPEDRADO EN LA CALLE PEDRO DE GANTE ENTRE                 | MUNICIPIO DE ZAPOTLAN EL | CONSTRUCCION DE EMPEDRADO EN LA CALLE PEDRO DE GANTE ENTRE                 | CONSTRUCTORA NOBOYASA, S.A DE C.V.        |                                     |          |                        |              | X                |                 |                    | 16/10/2020 | 08/12/2020     | 53                        | X  |                            | \$ -             | \$ -            | \$ -             | \$ 603,368.17          | \$ -               | \$ 603,368.17                               | Terminada  | X |  |
| CONSTRUCCION DE TECHADO EN AREAS DE IMPARTICION DE                         | MUNICIPIO DE ZAPOTLAN EL | CONSTRUCCION DE TECHADO EN AREAS DE IMPARTICION DE                         | SIAMIR YOSAM                              |                                     |          |                        |              | X                |                 |                    | 20/10/2020 | 08/12/2020     | 49                        | X  |                            | \$ -             | \$ -            | \$ -             | \$ 583,448.95          | \$ -               | \$ 583,448.95                               | Terminada  | X |  |
| CONSTRUCCION DE TECHADO EN AREAS DE IMPARTICION DE                         | MUNICIPIO DE ZAPOTLAN EL | CONSTRUCCION DE TECHADO EN AREAS DE IMPARTICION DE                         | CARDENAS DEL TORO                         |                                     |          |                        |              | X                |                 |                    | 20/10/2020 | 08/12/2020     | 49                        | X  |                            | \$ -             | \$ -            | \$ -             | \$ 355,668.03          | \$ -               | \$ 355,668.03                               | Terminada  | X |  |
| CONSTRUCCION DE TECHADO EN AREAS DE IMPARTICION DE                         | MUNICIPIO DE ZAPOTLAN EL | CONSTRUCCION DE TECHADO EN AREAS DE IMPARTICION DE                         | SIAMIR YOSAM                              |                                     |          |                        |              | X                |                 |                    | 20/10/2020 | 08/12/2020     | 49                        | X  |                            | \$ -             | \$ -            | \$ -             | \$ 446,965.05          | \$ -               | \$ 446,965.05                               | Terminada  | X |  |
| CONSTRUCCION DE TECHADO EN AREAS DE IMPARTICION DE                         | MUNICIPIO DE ZAPOTLAN EL | CONSTRUCCION DE TECHADO EN AREAS DE IMPARTICION DE                         | CARDENAS DEL TORO                         |                                     |          |                        |              | X                |                 |                    | 20/10/2020 | 08/12/2020     | 49                        | X  |                            | \$ -             | \$ -            | \$ -             | \$ 179,080.27          | \$ -               | \$ 179,080.27                               | Terminada  | X |  |
| CONSTRUCCION DE TECHADO EN AREAS DE IMPARTICION DE                         | MUNICIPIO DE ZAPOTLAN EL | CONSTRUCCION DE TECHADO EN AREAS DE IMPARTICION DE                         | SIAMIR YOSAM                              |                                     |          |                        |              | X                |                 |                    | 20/10/2020 | 08/12/2020     | 49                        | X  |                            | \$ -             | \$ -            | \$ -             | \$ 218,522.04          | \$ -               | \$ 218,522.04                               | Terminada  | X |  |
| CONSTRUCCION DE TECHADO EN AREAS DE IMPARTICION DE                         | MUNICIPIO DE ZAPOTLAN EL | CONSTRUCCION DE TECHADO EN AREAS DE IMPARTICION DE                         | CARDENAS DEL TORO                         |                                     |          |                        |              | X                |                 |                    | 20/10/2020 | 08/12/2020     | 49                        | X  |                            | \$ -             | \$ -            | \$ -             | \$ 1,006,049.42        | \$ -               | \$ 1,006,049.42                             | Terminada  | X |  |
| CONSTRUCCION DE EMPEDRADO EN LA CALLE RIO PANUCCO ENTRE LAS                | MUNICIPIO DE ZAPOTLAN EL | CONSTRUCCION DE EMPEDRADO EN LA CALLE RIO PANUCCO ENTRE LAS                | INGENIEROS CASTILLO DEL TORO, S.A DE C.V. |                                     |          |                        |              | X                |                 |                    | 20/10/2020 | 08/12/2020     | 49                        | X  |                            | \$ -             | \$ -            | \$ -             | \$ 788,124.46          | \$ -               | \$ 788,124.46                               | Terminada  | X |  |
| CONSTRUCCION DE EMPEDRADO Y MACHUELO EN LA CALLE EN LA CALLE               | MUNICIPIO DE ZAPOTLAN EL | CONSTRUCCION DE EMPEDRADO Y MACHUELO EN LA CALLE EN LA CALLE               | RODOLFO NAVARRIO IBARRA                   |                                     |          |                        |              | X                |                 |                    | 16/10/2020 | 08/12/2020     | 53                        | X  |                            | \$ -             | \$ -            | \$ -             | \$ 448,509.99          | \$ -               | \$ 448,509.99                               | Terminada  | X |  |
| CONSTRUCCION DE PAVIMENTO ASFALTICO, RED DE AGUA POTABLE Y MEJORAMIENTO DE | MUNICIPIO DE ZAPOTLAN EL | CONSTRUCCION DE PAVIMENTO ASFALTICO, RED DE AGUA POTABLE Y MEJORAMIENTO DE | OMAR MAGANA MORENO                        |                                     |          |                        |              | X                |                 |                    | 20/10/2020 | 08/12/2020     | 49                        | X  |                            | \$ 6,617,446.45  | \$ -            | \$ -             | \$ -                   | \$ -               | \$ 6,617,446.45                             | En proceso | X |  |
| INFRAESTRUCTURA (MERCADO)  | MUNICIPIO DE ZAPOTLAN EL | INFRAESTRUCTURA (MERCADO)  | MANUEL MEJIA VALENCIA                     |                                     |          |                        |              | X                |                 |                    | 19/12/2019 | 13/03/2020     | 85                        | X  |                            | \$ 1,524,507.00  | \$ -            | \$ -             | \$ -                   | \$ -               | \$ 1,524,507.00                             | Terminada  | X |  |
| REMODELACION DE BAÑOS EN EL TIANGUIS MUNICIPAL BENITO JUAREZ               | MUNICIPIO DE ZAPOTLAN EL | REMODELACION DE BAÑOS EN EL TIANGUIS MUNICIPAL BENITO JUAREZ               | EDIFICADORA DEL SUR                       |                                     |          |                        |              | X                |                 |                    | 15/12/2020 | 31/12/2020     | 16                        | X  |                            | \$ 461,989.65    | \$ -            | \$ -             | \$ -                   | \$ -               | \$ 461,989.65                               | En proceso | X |  |
| REHABILITAR Y DOTAR DE MOBILIARIO Y CONTINUAR CON EL                       | MUNICIPIO DE ZAPOTLAN EL | REHABILITAR Y DOTAR DE MOBILIARIO Y CONTINUAR CON EL                       | VICTOR MANUEL MORENO LEAL                 |                                     |          |                        |              | X                |                 |                    | 28/12/2020 | 31/12/2020     | 3                         | X  |                            | \$ -             | \$ 2,709,820.69 | \$ -             | \$ -                   | \$ -               | \$ 2,709,820.69                             | En proceso | X |  |



C. J. JESUS GUERRERO ZUÑIGA,  
 PRESIDENTE MUNICIPAL.



MTR. TROPLO DE LA CRUZ MORAN,  
 TESORERO MUNICIPAL.



**MUNICIPIO ZAPOTLÁN EL GRANDE  
INFORME ANUAL DE DESEMPEÑO EN LA GESTIÓN**

**DEL 1 DE ENERO AL 31 DE DICIEMBRE DE 2020**

**INTRODUCCIÓN**

En Congruencia con el artículo 36.1. Las entidades fiscalizables, en complemento al informe de avance de la gestión financiera, deberán integrar un informe anual de desempeño en la gestión, el cual deberá contener cuando menos. Evidencia sobre los logros e impactos generados en función a los objetivos estratégicos propuestos para el sector específico en el mediano plazo, de conformidad con el Sistema de Evaluación del Desempeño; y II. Las metodologías utilizadas para evaluar, recabar y analizar información con criterios explícitos de interpretación de resultados.

En el contexto anterior y de acuerdo al Plan Municipal de desarrollo y gobernanza 2018-2021 que de conformidad a los artículos 15 fracción VI, 77 fracción II, III y V, 80 Fracción VII y 86 de la constitución Política del estado Libre y Soberano de Jalisco y sus Municipios, artículos 11 y 40 fracción II de la Ley de Gobierno y Administración Pública del estado de Jalisco, que instituyen de manera vinculada el implementar un sistema de planeación democrática para el desarrollo, donde se imprima solidez , permanencia y equidad al crecimiento la economía, la consecución de los fines y objetivos políticos, sociales y culturales contenidos en la Constitución Política de los estados unidos mexicanos y, en particular la del Estado, teniendo el ayuntamiento la facultad de expedir reglamentos, disposiciones administrativas para organizar la Administración pública Municipal. Así como derivado de la Ley de Planeación Participativa para el estado de Jalisco y sus Municipios artículos 45 y 46, estableciendo el contar con un Plan de desarrollo y gobernanza precisando objetivos, estrategias, metas e indicadores que coadyuven al desarrollo integral del Municipio a corto, mediano y largo Plazo, se realiza el siguiente informe:

**LOGROS E IMPACTOS GENERADOS**

**DESTACAN:**

- La capacitación dirigida al personal administrativo y de campo
- La actualización de la reglamentación municipal
- La obtención del primer lugar en transparencia en el ranquin nacional
- El proceso de actualización de la reglamentación de gobernanza urbana
- El Fortalecimiento del marco reglamentario ecológico para la preservación del patrimonio natural
- El proceso vinculación de la planeación con el presupuesto en base a resultados
- Consolidación de infraestructura urbana y de equipamiento a través de la gestión de programas
- Mejoramiento de la seguridad pública en el Municipio

Consolidación de la planeación para contingencias en asentamientos urbanos del municipio

Apoyos a la educación para evitar la deserción escolar

Sustitución de luminarias del alumbrado público por tecnología LED

Coadyuvancia con el sector salud en actividades de gestión para la prevención de enfermedades crónico degenerativas, alcoholismo y adicción a enervante

Redacte aquí el título de la sección 1. Programas con Matrices de Indicadores para Resultados

Programa de gestión de ciudad

Programa de administración de gobierno

Programa de innovación gubernamental

Programa de hacienda municipal

Programa de servicios públicos

Programa de construcción de comunidad

Programa de desarrollo económico

Programa de seguridad pública programa de organismos públicos descentralizados

Programa de abatimiento de la deuda pública

Programa de ADEFAS

Programa de desarrollo agrícola forestal y pecuario

Programa de obra pública en ejecución 2020

Redacte aquí el título de la sección 2. Programas de gestión (sin MIR)

Programa de educación

Programa de Infraestructura de mercados

Redacte aquí el título de la sección 3. Resultados a partir de indicadores de desarrollo del PMD

De acuerdo con el apartado introductorio y en congruencia con los objetivos y metas planteados para el trienio en el Plan Municipal de Desarrollo y Gobernanza 2018-2021 se resumen los logros y avances del periodo presupuestal 2020

Se plantearon 5 ejes que aglutinando áreas y en consiguiente los objetivos, estrategias programas, metas e indicadores que han hecho posible impulsar la medición del cumplimiento para la generación del bienestar en la población y el cumplimiento de los compromisos contraídos en la reunión plenaria del COPPLADEMUN al inicio de este Gobierno.

En ese contexto se expresa que los mayores impactos en la administración pública 2018-2020 se pueden resumir en los siguientes puntos:

#### **INNOVACIÓN GUBERNAMENTAL**

Capacitación dirigida al personal administrativo y de campo con un avance de 83%



Calidad del Servicio público con un factor porcentual de 82.6% de indicadores calificados como satisfactorios por el INAFED.

#### **SINDICATURA**

Actualización reglamentaria con un avance de actualización del 62% del total de reglamentos municipales

#### **UTIM**

Cumplimiento de las obligaciones en materia de transparencia en un 96%

Posición en el Rankin nacional CIMTRA con el 1 lugar a nivel nacional

Conformación del aviso de privacidad en trámites y servicios municipales con una ampliación del 80%

#### **INGRESOS**

Captación de ingresos municipales con un avance del 63% de cumplimiento respecto de la meta trianual del 10% comparada con el periodo 2015-2018

Recuperación del rezago de ingresos municipales con una recuperación del 96% de la meta

#### **EGRESOS**

Balance Presupuestario

Nivel de deuda sostenida con una calificación de B1 emitida por MOODYS

Deuda Pública en descenso a un nivel del 16%

#### **CATASTRO**

Ingresos por concepto de impuesto predial con el 66% de cumplimiento respecto de la meta trianual del 10% de aumento

Actualización del sistema catastral con un crecimiento del 140% por la incorporación de cuentas en el SICAGEM

Recuperación de pasivos catastrales con una recuperación del 76% del pasivo

#### **PATRIMONIO**

Regularización de Inmuebles Municipales con una regularización al 60% del acervo de inmuebles municipales

Actualización de inventarios de bienes muebles municipales con una incorporación al 100% de la totalidad de bienes muebles municipales en el sistema contable municipal

#### **PLNEACIÓN Y GESTIÓN DE PROGRAMAS**

Medición de indicadores del PMDG con una medición efectuada en forma trianual cumplida al 63%

Gestión de Proyectos con un crecimiento del 39%

#### **MEDIO AMBIENTE Y DESARROLLO SUSTENTABLE**

Conservación y mantenimiento del arbolado urbano al 83%

Reforestación de la cuenca con un crecimiento del 43%

Cultura ambiental con una capacitación efectuada a la población abierta del 43%



Ordenamiento territorial sin resultado del 50% de avance en la gobernanza y legislación urbana

#### **OBRAS PUBLICAS**

Inversión en proyectos de mejoramiento del entorno urbano y equipamiento con un crecimiento del 39% respecto de la meta planteada en inversión para obra pública.

#### **MOVILIDAD**

Renovación de infraestructura urbana de movilidad 76%

Disminución del factor porcentual de accidentes viales en 20% menos

#### **ALUMBRADO PUBLICO**

Sustitución de luminarias del alumbrado público por tecnología LED avance del 30%

Ahorro en el consumo de energía eléctrica

#### **RASTRO**

Producción de cárnicos en el Rastro Municipal capacidad instalada 56%

Certificación TIF 30%

#### **CEMENTERIOS**

Regularización para espacios para inhumación en el cementerio Municipal 52%

Adquisición de reserva territorial para el aumento de espacios para la inhumación 0%

#### **ASEO PUBLICO**

Toneladas de residuos sólidos confinadas en el relleno sanitario contracción del 4%

Toneladas de residuos sólidos separados 0%

#### **PARTICIPACIÓN CIUDADANA**

Actualización de asociaciones vecinales para la participación ciudadana 86%

#### **SALUD MUNICIPAL**

Acciones preventivas de enfermedades no trasmisibles en población vulnerable 37%

Atención medica municipal población vulnerable 45%

Capacitación para prevención de embarazos no deseados en adolescentes población escolar 44%

#### **INDUSTRIA Y COMENCIO**

Unidades económicas nuevas sobre la meta propuesta 52%

#### **DESARROLLO AGRO Y PECUARIO**

Coadyuvancia para la gestión de apoyos SADER 51%

#### **MERCADOS Y TIANGUIS**

Programa de Infraestructura de mercados Remozada



**PROTECCION CIVIL Y BOMBEROS**

Programa gestión integral de riesgos 100%

**METODOLOGÍAS EMPLEADAS**

la metodología mantiene fin, propósito y componente, así como actividad, misma que se encuentra en proceso de incorporación a un sistema de software PBR. La verificación se realizó a través evidencias derivadas de la cuenta pública y bitácoras de desempeño de áreas, guardando realizando comparativos con la línea base, y la meta para obtener el nivel de avance.

Redacte aquí el título de la sección 1. Metodologías para recabar y analizar información de programas con MIR

**MARCO LOGICO**

- 1 DEFINICION DE LOS PROBLEMAS MUNICIPALES
- 2 ANALISIS DEL PROBLEMA
- 3 DEFINICION DEL OBJETIVO
- 4 SELECCIÓN DE ALTERNATIVAS
- 5 ELABORACION DE MATRIZ DE INDICADORES

Redacte aquí el título de la sección 2. Metodologías para recabar y analizar información de programas de gestión (sin MIR)

Redacte aquí el título de la sección 3. Metodologías para recabar y analizar información sobre indicadores del PMD

**MARCO LOGICO**

- 1 DEFINICION DE LOS PROBLEMAS MUNICIPALES
- 2 ANALISIS DEL PROBLEMA
- 3 DEFINICION DEL OBJETIVO
- 4 SELECCIÓN DE ALTERNATIVAS
- 5 ELABORACION DE MATRIZ DE INDICADORES






ANEXOS

Informe anual de actividades 2020

  
C. J. JESUS GUERRERO ZUÑIGA.

PRESIDENTE MUNICIPAL.



  
MTRO. TEOFILO DE LA CRUZ  
MORAN.

TESORERO MUNICIPAL.



Bajo protesta de decir verdad declaramos que los Estados Financieros y sus  
Notas son razonablemente correctos y responsabilidad del emisor.