

DOF: 28/12/2016**ACUERDO por el que se emiten las Reglas de Operación del Programa de Abasto Social de Leche a cargo de Liconsa, S.A. de C.V., para el ejercicio fiscal 2017.****Al margen un sello con el Escudo Nacional, que dice: Estados Unidos Mexicanos.- Secretaría de Desarrollo Social.**

LUIS ENRIQUE MIRANDA NAVA, Secretario de Desarrollo Social, con fundamento en los artículos 32 de la Ley Orgánica de la Administración Pública Federal; 77 de la Ley Federal de Presupuesto y Responsabilidad Hacendaria; 4 de la Ley Federal de Procedimiento Administrativo; 1, 4 y 5 del Reglamento Interior de la Secretaría de Desarrollo Social, y

CONSIDERANDO

Que la Ley Federal de Presupuesto y Responsabilidad Hacendaria, dispone que la Cámara de Diputados en el Presupuesto de Egresos, podrá señalar los programas, a través de los cuales se otorguen subsidios, que deberán sujetarse a reglas de operación con el objeto de asegurar que la aplicación de los recursos públicos se realice con eficiencia, eficacia, economía, honradez y transparencia. Asimismo, se señalarán en el Presupuesto de Egresos los criterios generales a los cuales se sujetarán las reglas de operación de los programas.

Que los programas de subsidios del Ramo Administrativo 20, "Desarrollo Social", entre ellos, el Programa de Abasto Social de Leche a cargo de Liconsa, S.A. de C.V., se destinarán, en las entidades federativas, en los términos de las disposiciones aplicables, exclusivamente a la población en condiciones de pobreza, de vulnerabilidad, de adultos mayores, de rezago y de marginación, de acuerdo con los criterios de resultados que defina el Consejo Nacional de Población y a las evaluaciones del Consejo Nacional de Evaluación de la Política de Desarrollo Social, en los programas que resulte aplicable y la Declaratoria de Zonas de Atención Prioritaria formulada por la Cámara de Diputados, mediante acciones que promuevan la superación de la pobreza a través de la educación, la salud, la alimentación nutritiva y de calidad, la generación de empleo e ingreso, autoempleo y capacitación; protección social y programas asistenciales; y el fomento del sector social de la economía; conforme lo establece el artículo 14 de la Ley General de Desarrollo Social, y tomando en consideración los criterios que propongan las entidades federativas.

Que en este marco, las dependencias serán responsables de emitir las reglas de operación de los programas que inicien su operación en el ejercicio fiscal siguiente o, en su caso, las modificaciones a aquellas que continúen vigentes, previa autorización presupuestaria de la Secretaría de Hacienda y Crédito Público y dictamen de la Comisión Federal de Mejora Regulatoria.

Que las dependencias, las entidades a través de sus respectivas dependencias coordinadoras de sector o, en su caso, las entidades no coordinadas, publicarán en el Diario Oficial de la Federación las reglas de operación de programas nuevos, así como las modificaciones a las reglas de programas vigentes, a más tardar el 31 de diciembre anterior al ejercicio y, en su caso, deberán inscribir o modificar la información que corresponda en el Registro Federal de Trámites y Servicios, de conformidad con el Título Tercero A de la Ley Federal de Procedimiento Administrativo.

Que el Decreto por el que se establece el Sistema Nacional para la Cruzada contra el Hambre, publicado en el Diario Oficial de la Federación el 22 de enero de 2013, dispone que los Programas del Gobierno Federal podrán apoyar en la instrumentación de la Cruzada contra el Hambre, la cual es una estrategia de inclusión y bienestar social, implementada a partir de un proceso participativo de amplio alcance cuyo propósito es conjuntar esfuerzos y recursos de la Federación, las entidades federativas y los municipios, así como de los sectores público, social y privado y de organismos e instituciones internacionales, para el cumplimiento de los objetivos consistentes en cero hambre a partir de una alimentación y nutrición adecuada de las personas en pobreza multidimensional extrema y carencia de acceso a la alimentación; eliminar la desnutrición infantil aguda y mejorar los indicadores de peso y talla de la niñez; aumentar la producción de alimentos y el ingreso de los campesinos y pequeños productores agrícolas; minimizar las pérdidas post-cosecha y de alimentos durante su almacenamiento, transporte, distribución y comercialización y promover la participación comunitaria para la erradicación del hambre.

Que tomando en cuenta que con oficio número 312.A.-0004564 del 30 de noviembre de 2016, la Secretaría de Hacienda y Crédito Público emitió la autorización presupuestaria correspondiente a las Reglas de Operación del Programa de Abasto Social de Leche, a cargo de Liconsa, S.A. de C.V., para el ejercicio fiscal 2017, y la Comisión Federal de Mejora Regulatoria mediante oficio número COFEME/16/4945 de fecha 16 de diciembre de 2016, emitió el dictamen respectivo, he tenido a bien expedir el siguiente:

ACUERDO POR EL QUE SE EMITEN LAS REGLAS DE OPERACION DEL PROGRAMA DE ABASTO SOCIAL DE LECHE A CARGO DE LICONSA, S.A. DE C.V., PARA EL EJERCICIO FISCAL 2017

ÚNICO: Se emiten las reglas de operación del Programa de Abasto Social de Leche a cargo de Liconsa, S.A. de C.V., para el ejercicio fiscal 2017.

TRANSITORIOS

PRIMERO.- El presente Acuerdo entrará en vigor el 1o. de enero de 2017.

SEGUNDO.- Se abroga el Acuerdo por el que se emiten las reglas de operación del Programa de Abasto Social de Leche, a cargo de Liconsa, S.A. de C.V., para el ejercicio fiscal 2016, publicado en el Diario Oficial de la Federación el 28 de diciembre de 2015.

TERCERO.- En caso de aplicar, el Programa utilizará los instrumentos de recolección (CUIS/Cuestionario Complementario) versión 2016 hasta que se cuente con la sistematización de los instrumentos correspondientes para el ejercicio fiscal 2017.

Dado en la Ciudad de México, a los 21 días del mes de diciembre de dos mil dieciséis.- El Secretario de Desarrollo Social, **Luis Enrique Miranda Nava**.- Rúbrica.

Reglas de Operación 2017 Programa de Abasto Social de Leche

1. Introducción

Uno de los objetivos fundamentales de la Secretaría de Desarrollo Social (SEDESOL) es contribuir al desarrollo humano sustentable a través del desarrollo de capacidades básicas de educación, salud, nutrición, alimentación y vivienda que permitan una mayor igualdad de oportunidades, en especial para la población en condiciones de pobreza.

El acceso a la alimentación en México se establece como un derecho en la Constitución Política, la Ley General de Desarrollo Social y la Ley General de Salud. De igual forma, México se ha incorporado a diversos acuerdos internacionales en materia alimentaria, tal como los Objetivos de Desarrollo del Milenio, que consideran importantes compromisos en la reducción de los niveles de pobreza y hambre.

El derecho de acceso a la alimentación se encuentra estrechamente vinculado a la condición de seguridad alimentaria. De acuerdo a la FAO, la seguridad alimentaria es la situación donde las personas tienen acceso físico y económico a suficientes alimentos inocuos y nutritivos para satisfacer sus necesidades nutricionales y sus preferencias alimentarias a fin de llevar una vida activa y sana. La seguridad alimentaria considera las siguientes dimensiones básicas: a) la disponibilidad de los alimentos; b) acceso a los mismos y/o capacidad de adquisición de las personas; c) su consumo o utilización biológica; d) estado nutricional, y e) permanencia en el acceso a los alimentos.

Las cifras más recientes de pobreza publicadas por el Consejo Nacional de Evaluación de la Política de Desarrollo Social (CONEVAL) muestran que en 2014, 55.3 millones de personas se encontraban en condición de pobreza, 63.8 millones de personas presentaban un ingreso inferior a la Línea de Bienestar y 28.0 millones de personas presentaban la carencia de acceso a la alimentación.

Los resultados de la Encuesta Nacional de Salud y Nutrición (Ensanut) 2012, resalta que 13.6 por ciento de las y los niños mexicanos menores de cinco años, padecen desnutrición crónica y en las zonas rurales del país se eleva hasta el 27.4 por ciento.

Asimismo, el programa contribuye al cumplimiento del Objetivo 2.1 del Plan Nacional de Desarrollo 2013-2018, en el que se establece como prioridad el garantizar el ejercicio efectivo de los derechos sociales para toda la población. Al respecto, las acciones de este programa se alinean a la Estrategia 2.1.1 del Plan Nacional de Desarrollo que busca asegurar una alimentación y nutrición adecuada de las y los mexicanos, en particular para aquéllos en extrema pobreza o con carencia alimentaria severa. Así también la meta III. México incluyente y a la estrategia transversal iii) perspectiva de género.

En cuanto a las prioridades sectoriales, este programa se alinea al Objetivo 1 del Programa Sectorial de Desarrollo Social 2013-2018 "Fortalecer el cumplimiento efectivo de los derechos sociales que potencien las capacidades de las personas en situación de pobreza, a través de acciones que incidan positivamente en la alimentación, la salud y la educación", así como a la Estrategia 1.3, que busca facilitar el acceso de las personas en situación de pobreza a una alimentación nutritiva.

El Programa de Abasto Social de Leche (PASL) genera complementariedades y sinergias con otros programas de la SEDESOL que realizan acciones para garantizar el derecho de acceso a la alimentación.

En el marco de la Cruzada Nacional contra el Hambre, el PASL tiene un papel central en las acciones para garantizar el derecho de acceso a la alimentación de las personas a través del acceso a la leche fortificada de calidad.

En el Anexo 1 se presenta un glosario con los conceptos y siglas utilizadas en las presentes Reglas de Operación.

2. Objetivos

2.1 Objetivo general

Contribuir al cumplimiento efectivo del derecho social a la alimentación, facilitando el acceso de las personas cuyo ingreso está por debajo de la Línea de Bienestar, al consumo de leche fortificada de calidad.

2.2 Objetivo Específico

Apoyar a las personas beneficiarias mediante el acceso al consumo de leche fortificada, de calidad y bajo precio.

3. Lineamientos Generales

3.1 Cobertura

El Programa opera a nivel nacional en las 32 entidades federativas en dos modalidades:

- a) Abasto Comunitario: concesiones, centros de distribución mercantil y sistema de tiendas DICONSA. Los puntos de venta se pueden consultar en la página electrónica http://www.gob.mx/liconsa/imagenes_diaros/puntos-de-venta-liconsa
- b) Convenios con Actores Sociales: instituciones públicas o personas morales legalmente constituidas sin fines de lucro.

3.1.1 Sistema Nacional para la Cruzada contra el Hambre

Con el propósito de dar cumplimiento a los objetivos y prioridades nacionales, el Programa, dentro del ámbito de sus atribuciones y de acuerdo a lo establecido en las presentes reglas de operación, deberá identificar e implementar acciones que contribuyan al logro de los objetivos de la Cruzada contra el Hambre. Dichas acciones priorizarán la atención a las personas que se encuentren en situación de pobreza extrema de alimentación, evaluados e identificados a partir de la información socioeconómica integrada al Sistema de Focalización de Desarrollo, SIFODE.

Lo anterior, con base en los Lineamientos de Integración, Uso y Compartición de Información Socioeconómica del SIFODE disponibles en la dirección: http://www.normateca.sedesol.gob.mx/work/models/NORMATECA/Normateca/1_Menu_Principal/2_Normas/2_Sustantivas/

Asimismo, cuando aplique, para las acciones de servicios básicos e infraestructura social básica se atenderá a las personas que habitan en las Zonas de Atención Prioritaria urbanas y rurales vigentes disponibles en la dirección electrónica: <http://sisge.sedesol.gob.mx/SISGE/>

Para implementar dichas acciones, el Programa podrá realizar los ajustes necesarios en su planeación y operación, estableciendo los acuerdos, la coordinación y vinculación interinstitucional correspondientes, sin menoscabo de lo establecido en las presentes reglas de operación y de las metas establecidas, así como en función de la capacidad operativa y disponibilidad presupuestal.

La Unidad Responsable del Programa deberá informar sobre las acciones, presupuesto y avances en las metas e indicadores de las acciones que se desarrollen para dar cumplimiento a los objetivos de la Cruzada.

3.2 Población Objetivo

La población objetivo del programa se atiende a través de dos modalidades: Abasto Comunitario y Convenios con Actores Sociales.

3.2.1 Abasto Comunitario

Son las personas pertenecientes a hogares cuyo ingreso está por debajo de la línea de bienestar, y que pertenecen a cualquiera de los siguientes grupos:

- Niñas y niños de 6 meses a 12 años de edad.
- Mujeres adolescentes de 13 a 15 años.
- Mujeres en periodo de gestación o lactancia.
- Mujeres de 45 a 59 años.
- Personas con enfermedades crónicas y personas con discapacidad.
- Personas adultas de 60 y más años.

3.2.2 Convenios con Actores Sociales

Son los convenios con Actores Sociales que atienden a personas en situación de vulnerabilidad de acuerdo a las siguientes prioridades:

- Personas que pertenecen a los mismos grupos considerados en la modalidad de Abasto Comunitario.
- Personas que por diferentes situaciones están ingresadas en alguna institución pública o privada de asistencia social.
- Personas que son apoyadas por instituciones privadas de asistencia social que suman esfuerzos con el gobierno a favor de la nutrición de las niñas y los niños, así como de la población objetivo.
- Personas atendidas por medio de instituciones de gobierno que por sus objetivos estratégicos, se coordinan entre sí para superar los rezagos socioeconómicos de algunos sectores de la población.

3.3 Requisitos de Elegibilidad

3.3.1. Abasto Comunitario

Para tener acceso al apoyo del Programa se deberá cumplir con lo siguiente:

Cuadro 1

Criterios	Requisitos
a) En todos los casos se deberá cumplir con lo siguiente:	
1. Que el domicilio del hogar se encuentre dentro de la cobertura del Programa y que en el mismo existan personas con las características de la población objetivo señaladas en el numeral 3.2.1.	1. La persona interesada presentará en el punto de venta los siguientes documentos en original o copia para revisión. a) Cualquiera de las siguientes identificaciones correspondiente a la persona que pretenda ser Titular: Credencial para votar con fotografía; Cartilla del Servicio Militar Nacional; Pasaporte; Cédula Profesional; Cédula de Identidad Ciudadana; Credencial del Instituto Nacional de las Personas Adultas Mayores (INAPAM); Constancia de Identidad o de Residencia con fotografía, emitida por autoridad local, expedida en un periodo no mayor de seis meses previo a su presentación; Formas Migratorias vigentes. b) Comprobante de domicilio, que puede ser: recibo de luz, agua, predial o teléfono, o en su caso, escrito libre de la autoridad local en el que se valide la

	residencia de la persona solicitante. El comprobante deberá ser de fecha reciente (antigüedad máxima de tres meses). c) Acta de Nacimiento de la persona Titular y de las personas beneficiarias. d) Clave Única del Registro de Población (CURP) de la persona titular y de las personas beneficiarias.
b) Adicionalmente a lo señalado en el inciso a), las mujeres en periodo de gestación o lactancia deberán:	
1. Acreditar que se encuentra en periodo de gestación o lactancia.	1. Presentar constancia médica, o en su caso, copia del carnet perinatal y/o control de embarazo u otro documento expedido por instituciones de salud del gobierno federal, estatal, municipal u otra institución de salud, en la que se haga referencia a su situación de embarazo, o 2. Presentar acta de nacimiento o constancia de alumbramiento del recién nacido.
c) Adicionalmente a lo señalado en el inciso a), las personas con enfermedades crónicas y personas con discapacidad deberán:	
1. Comprobar ser persona con enfermedad crónica o persona con discapacidad que requiera incluir leche en su dieta.	1. Presentar constancia médica oficial expedida por instituciones de salud del gobierno federal, estatal, municipal u otra institución de salud en la que se recomiende ingerir leche.

3.3.2 Convenios con Actores Sociales

Para celebrar Convenios con Actores Sociales, se deberá cumplir con lo siguiente:

Cuadro 2

Criterios	Requisitos
1. Acreditar el Objeto del Actor Social solicitante.	La persona representante del Actor Social presentará en el centro de trabajo, por escrito la solicitud de suscripción de convenio para el suministro de leche en polvo, anexando copia del acta constitutiva, cuyo objeto social sin fines de lucro, deberá relacionarse al apoyo alimentario.
2. Acreditar el número de personas beneficiarias.	El Actor Social, presentará el padrón de personas que atiende, por entidad federativa y centros de atención.
3. Acreditar su inscripción en el Registro Federal de Organizaciones de la Sociedad Civil.	Las organizaciones de la sociedad civil, presentarán copia de la Clave Única de Inscripción denominada CLUNI.
4. Acreditar la operatividad del Actor Social.	El centro de trabajo formulará al Actor Social, la Ficha Socioeconómica del Anexo 2, con excepción de las Instituciones Gubernamentales. Asimismo, integrará el Cuestionario Único de Actores Sociales (CUAS).

3.4 Criterios de Selección

3.4.1 Abasto Comunitario

Las personas que se incorporen al padrón de beneficiarios serán las que se encuentren por debajo de la Línea de Bienestar, con base en el CUIS, que evaluará las condiciones socioeconómicas de los hogares, lo anterior estará sujeto a la suficiencia presupuestal del Programa y de la disponibilidad de leche.

El Programa prevé que en caso de situaciones inesperadas o fortuitas en donde el suministro de leche sea insuficiente, tendrán prioridad de atención los niños y las niñas de 6 meses hasta 5 años y mujeres en periodo de gestación y lactancia, con la finalidad de prevenir problemas nutricionales y apoyar su desarrollo.

3.4.2 Convenios con Actores Sociales

Serán beneficiados aquellos actores sociales que atienden a personas en situación de vulnerabilidad y que son validados a través de la ficha socioeconómica que aplique el centro de trabajo.

El Programa prevé que en caso de situaciones inesperadas o fortuitas en donde el suministro de leche sea insuficiente, tendrán prioridad:

- Asociaciones que atiendan a grupos que habitan en zonas con alto porcentaje de personas en situación de pobreza.

- Asociaciones que se encuentren ubicadas en zonas rurales o indígenas con alto porcentaje de población en situación de pobreza.
- Asociaciones que atiendan a niños y niñas de hasta 12 años y adultos mayores que habiten en zonas con alto porcentaje de personas en situación de pobreza.

Se dará prioridad a las y los integrantes del conjunto de hogares del padrón de beneficiarios de PROSPERA Programa de Inclusión Social para su atención por parte del Programa.

3.5 Tipos y Montos de Apoyo

El Programa otorga una dotación de leche fortificada y con alto valor nutricional, a un precio preferencial por litro, transfiriendo un margen de ahorro al hogar beneficiario, generado por la diferencia entre el precio de la leche Liconsa y el de la leche comercial.

3.5.1 Abasto comunitario

La dotación de leche autorizada es de hasta cuatro litros a la semana por persona beneficiaria registrada en el padrón y cada hogar tendrá derecho a adquirir un máximo de 24 litros a la semana, dependiendo del número de personas beneficiarias, conforme a lo que se establece en el siguiente cuadro:

Cuadro 3

Número de personas Beneficiarias	Dotación semanal (litros)
1	4
2	8
3	12
4	16
5	20
6 o más	24

La leche estará disponible para su venta en los días y horarios difundidos en cada punto de venta.

3.5.2 Convenios con Actores Sociales

El esquema de operación para la dotación de leche en polvo, se especifica en el convenio suscrito con el Actor Social, de acuerdo a las necesidades y características operativas de las partes involucradas.

Se podrán celebrar convenios modificatorios a los convenios suscritos con Actores Sociales para ajustar, entre otros términos, el número de personas beneficiarias, el suministro por día autorizado y la persona representante legal.

La cobertura de los convenios no podrá rebasar el cuatro por ciento del total del padrón de beneficiarios.

3.6 Derechos y Obligaciones de las personas beneficiarias de abasto comunitario

3.6.1 Derechos:

- Recibir un trato digno, respetuoso, oportuno, con calidad y equitativo, sin discriminación alguna.
- Solicitar y recibir gratuitamente información acerca del Programa.
- Recibir una tarjeta personalizada con la información del representante del hogar.
- Adquirir la cantidad de leche que les sea autorizada, con base en el numeral 3.5.1.
- Tolerancia máxima de cinco minutos en el horario establecido para la venta de leche líquida.
- Recibir la dotación de leche sin condicionamiento a la compra de otros productos.
- Obtener una nueva tarjeta por cambio de domicilio, extravío de la tarjeta o por registro de una nueva persona beneficiaria: previo aviso al personal de promotoría social, entrega de los datos correspondientes y devolución de la tarjeta, excepto en el caso de extravío.
- Presentar quejas o denuncias por irregularidades en el servicio.

3.6.2 Obligaciones:

- No transferir la tarjeta, no tener más de una, no venderla o hacer mal uso de la misma.
- Presentar la tarjeta para comprar la leche y cuando le sea solicitada por personal autorizado.
- Conservar la tarjeta en buen estado y entregarla a solicitud del personal de promotoría social a cambio de la nueva.
- Destinar la leche exclusivamente al consumo de los integrantes del hogar.

- No provocar desórdenes, no realizar propaganda ni proselitismo político o religioso en el punto de venta.
- No celebrar actos que alteren o impidan el suministro y venta de la leche.
- Notificar verbalmente al personal de promotoría social respecto a los cambios de domicilio y extravío de la tarjeta en los días señalados en los carteles que se colocan en los puntos de venta.
- Asistir en los días y horarios que les corresponda retirar su dotación.
- Acudir con el personal de promotoría social para los pases de lista, canjes de tarjeta, operativos de actualización y depuración del padrón, en los horarios que se den a conocer en los puntos de venta para alguna o varias de las acciones que se mencionan.
- Cumplir con los demás lineamientos, derechos y obligaciones para el uso de la tarjeta de dotación de leche Liconsa, establecidos en el reverso de la misma, contenidos en el Anexo 3.

3.6.3 Causas de baja

La baja parcial aplica cuando una o más personas beneficiarias del hogar causan baja, pero el hogar permanece inscrito con al menos una persona beneficiaria en el padrón. La baja total del Programa aplica cuando el hogar ya no cuenta con ninguna persona beneficiaria en el padrón.

Las causales de baja del padrón y la consecuente cancelación de la dotación de leche son:

- a) Cuando las personas beneficiarias rebasen la máxima edad prevista en los grupos de niñas y niños de 6 meses a 12 años y mujeres adolescentes de 13 a 15 años.
- b) Un año después de que las mujeres en gestación o lactancia se incorporaron al padrón.
- c) Por fallecimiento o retiro voluntario de las personas beneficiarias.
- d) Cuando las personas integrantes del hogar no acudan a recoger su dotación de leche líquida durante un periodo mayor de 30 días naturales y un periodo de 120 días naturales en el caso de dotación de leche en polvo.
- e) Por incumplir con los lineamientos y obligaciones impresos en el reverso de la tarjeta.
- f) Cuando las personas titulares de las tarjetas de dotación de leche hayan proporcionado información socioeconómica falsa.
- g) Cuando las personas integrantes del hogar presten o vendan la tarjeta de dotación.
- h) Por destinar a fines distintos al consumo, la leche que es sólo para las personas integrantes del hogar.
- i) Cuando Liconsa detecte duplicidad de registros, derivado del cotejo de información del padrón en los centros de trabajo.

3.7 Instancias participantes

3.7.1 Instancias Ejecutoras

Los centros de trabajo de Liconsa dentro de su ámbito territorial, son los responsables de la operación del Programa y del cumplimiento de las presentes reglas de operación y la normatividad aplicable en la materia.

3.7.2 Instancia Normativa

Liconsa será la instancia normativa del Programa y estará facultada para interpretar las presentes reglas y resolver sobre aspectos no contemplados en ellas.

Liconsa contará dentro de la Institución con la experticia técnica en materia de derechos humanos e igualdad de género con objeto de atender cualquier situación relacionada con estos temas promoviendo siempre el principio de igualdad sustantiva.

3.7.3 Coordinación Interinstitucional

La coordinación institucional y vinculación de acciones buscará potenciar el impacto de los recursos, fortalecer la cobertura de las acciones, detonar la complementariedad y reducir gastos administrativos. Con este mismo propósito, podrá establecer acciones de coordinación con los gobiernos de las entidades federativas, y de los municipios, las cuales tendrán que darse en el marco de las disposiciones de las presentes Reglas de Operación y de la normatividad aplicable.

Liconsa podrá tomar las decisiones necesarias que permitan la concurrencia de acciones y presupuesto en los programas de desarrollo regional que convenga a la SEDESOL, en el marco de las disposiciones de las presentes Reglas de Operación y de la normatividad aplicable.

4. Mecánica de Operación

4.1 Proceso de Operación

4.1.1 Incorporación al padrón de beneficiarios

4.1.1.1 Abasto Comunitario

- a) La persona interesada en adquirir la leche deberá presentar los documentos indicados en el numeral 3.3.1 de estas Reglas de Operación al personal de promotoría social en el punto de venta, de conformidad con el día y horario de

visitas colocados en los mismos.

- b) El personal de promotoría social cotejará la documentación y le informará a la persona solicitante en ese momento si falta algún documento, de ser así deberá presentar en la siguiente visita del personal de promotoría social al punto de venta, la documentación completa para realizar su trámite.
- c) Cuando la documentación esté completa, el personal de promotoría social recabará los datos socioeconómicos de las personas integrantes del hogar solicitante mediante el llenado del CUIS.
- d) El personal de promotoría social informará en el punto de venta a la persona representante del hogar, el resultado de su gestión para su incorporación al padrón de beneficiarios. En caso de una respuesta afirmativa, se le entregará a la persona solicitante su tarjeta de dotación de leche, en un plazo de hasta 60 días naturales posteriores a la fecha de presentación de documentos.
- e) El personal de promotoría social realizará las funciones referidas en el Anexo 4.

4.1.1.2 Convenios con actores sociales

- a) El Actor Social interesado deberá presentar por escrito en el centro de trabajo, la solicitud de convenio para el suministro de leche en polvo y entregar los documentos indicados en el numeral 3.3.2.
- b) Si el Actor Social cumple con la normatividad aplicable, se autorizará la suscripción del convenio de suministro de leche, en un plazo de hasta 90 días naturales posteriores a la fecha de presentación de la solicitud, con base en el esquema de operación que se acuerde y el modelo de Convenio establecido en el Anexo 5.
- c) El Actor Social en el momento de hacer su requerimiento, enviará al centro de trabajo el número de personas beneficiarias del periodo correspondiente.
- d) El Actor Social enviará al centro de trabajo, el padrón de personas beneficiarias atendidas, en los primeros tres días naturales del mes siguiente de la entrega de leche por parte de Liconsa.
- e) En el caso de ajuste del número de personas beneficiarias, del suministro de leche en polvo por día autorizado y/o cambio de la persona representante legal, entre otros términos, se celebrará convenio modificatorio, conforme al modelo establecido en el Anexo 6.

4.1.2 Instalación de puntos de venta para abasto comunitario

- a) Las instancias de gobierno o alguna persona en representación de la comunidad interesada en la instalación de un punto de venta, podrán presentar la solicitud, en cualquier día y hora hábiles, en el centro de trabajo de Liconsa o en cualquier punto de venta, con el personal de promotoría social, de acuerdo a lo estipulado en el siguiente inciso de estas reglas. Si existiera algún faltante en la información o documentación, en ese momento se le informará a la persona solicitante, quien al contar con la información completa, podrá reiniciar el procedimiento.

La ubicación de los centros de trabajo, puede consultarse en el sitio <http://www.gob.mx/tramites/ficha/instalacion-de-nuevos-puntos-de-venta-de-leche-del-programa-de-abasto-social-de-leche-a-cargo-de-liconsa/LICONSA1472>.

- b) El centro de trabajo efectuará un análisis de las características de la zona mediante el levantamiento del estudio de factibilidad, con el propósito de verificar el cumplimiento de los siguientes requisitos para la instalación de puntos de venta y dictaminar su procedencia:

Cuadro 4

Criterios	Requisitos
1. Que exista interés de la población para la instalación de una lechería.	1. Las instancias de gobierno o alguna persona en representación de la comunidad deberán presentar en el centro de trabajo correspondiente, una solicitud de instalación de punto de venta Liconsa mediante escrito libre, en la cual se indique el nombre y domicilio de la organización y/o persona solicitante, además de los datos de la ubicación donde se busca instalar el punto de venta. Deberá existir una distancia mínima de 2 km. de desplazamiento físico, entre el punto central de la zona donde habiten las posibles personas beneficiarias y los puntos de venta en operación. Los domicilios de los centros de trabajo podrán consultarse en http://www.gob.mx/tramites/ficha/instalacion-de-nuevos-puntos-de-venta-de-leche-del-programa-de-abasto-social-de-leche-a-cargo-de-liconsa/LICONSA1472
2. Contar con un mínimo de posibles personas beneficiarias.	2. El número mínimo de posibles personas beneficiarias debe ser de 300 para leche líquida; para leche en polvo será de 200 en localidades mayores de 2,500 habitantes y de 100 para localidades menores. En el caso de Zonas de Atención Prioritaria, estas cantidades mínimas no serán limitantes para llevar a cabo una instalación.
3. Asegurar la existencia de un local, comercio particular o tienda comunitaria de Diconsa.	El inmueble debe contar con las características, capacidad e higiene adecuadas, de acuerdo con la cantidad y tipo de leche a expender y que haya accesibilidad de caminos para los vehículos que transportan la leche.

- c) La persona solicitante apoyará, de manera corresponsable, al centro de trabajo en el levantamiento de la información para realizar el estudio de factibilidad y la obtención del local adecuado para la operación.
- d) En caso de que se dictamine la procedencia de instalar un nuevo punto de venta, el centro de trabajo enviará el estudio de factibilidad a la oficina central para su validación. Se dará respuesta escrita al solicitante en un plazo no mayor de 90 días naturales después de haber recibido su solicitud.
- e) La instalación del punto de venta estará sujeta a la disponibilidad presupuestal, a las metas de padrón y de leche, así como a las rutas de promotoría social y de distribución de leche, de acuerdo a la normatividad interna.
- f) La distancia mínima de 2 km de desplazamiento físico, podrá ser menor, por las siguientes condiciones:
 - i. La existencia de avenidas o carreteras que pongan en riesgo la integridad física de las personas beneficiarias, al intentar cruzar o transitarlas.
 - ii. El relieve o condiciones climáticas, que dificulten el desplazamiento de las personas beneficiarias.
 - iii. Insuficiencia de alumbrado o presencia de zonas delictivas en el trayecto recorrido por las personas beneficiarias, desde sus domicilios hasta el punto de venta.
 - iv. Alta densidad de población objetivo, que afecte la eficacia en la atención en los puntos de venta.
 - v. Cuando se requiera atender a un grupo de personas beneficiarias con leche líquida y a otro con polvo.

4.1.3 Entrega del beneficio

- a) La leche se entrega a los hogares beneficiarios de la modalidad de abasto comunitario, por medio de los siguientes puntos de venta:
 - Lecherías: establecimientos operados por personas físicas que en su mayoría distribuyen la leche líquida, y sus inmuebles son generalmente proporcionados por los gobiernos locales.
 - Tiendas particulares: establecimientos operados por personas físicas con pequeños comercios que trabajan con limitado surtido de mercancías y que en su mayoría distribuyen la leche en polvo.
 - Tiendas comunitarias de Diconsa: establecimientos que distribuyen solamente leche en polvo.

Cuando las personas beneficiarias eventualmente no asistan a los puntos de venta de leche líquida el día que les corresponde retirar su dotación, y en consideración a que este tipo de leche es altamente perecedera y no puede almacenarse ni devolverse, una vez que concluya el horario de venta, se podrá vender a quien la requiera.

En caso de que el hogar beneficiario cambie de domicilio, la persona representante del hogar deberá informar verbalmente al personal de promotoría social, de conformidad con el día y horario de visitas colocados en el punto de venta más cercano, presentando un comprobante del nuevo domicilio. Asimismo, en caso de extravío de la tarjeta de dotación, se deberá informarlo al personal de promotoría social para que le haga entrega de la nueva tarjeta, en un plazo de hasta 60 días naturales posteriores a la fecha de la notificación de dicha pérdida.

Cuando se cierre un punto de venta, se tratará de no afectar a su población beneficiaria, la cual será adscrita a otros puntos de venta cercanos.

- b) En la modalidad de convenios con Actores Sociales la leche en polvo se distribuye por medio de los siguientes canales:
 - La infraestructura de distribución de Diconsa.
 - En los centros de trabajo de Liconsa.

De acuerdo con su forma de operación, cada Actor Social hará llegar la leche a las personas beneficiarias que atiende.

4.1.4 Generación de ingresos adicionales

De conformidad con lo dispuesto en la Ley Federal de Presupuesto y Responsabilidad Hacendaria, Liconsa continuará desarrollando estrategias para fortalecer sus fuentes alternativas de ingresos, con el fin de lograr una mayor autosuficiencia financiera.

4.2 Registro de Operaciones

4.2.1 Ejercicio y aprovechamiento de los recursos

Para lograr un mejor nivel de ejercicio y aprovechamiento de los recursos, Liconsa realizará una calendarización eficiente; asimismo, preverá que las aportaciones que en su caso se realicen, se ejerzan de manera oportuna y en apego a la normatividad aplicable.

Adicionalmente, a partir del 30 de junio la SEDESOL podrá realizar una evaluación del avance de las acciones y ejercicio de los recursos en cada entidad. Los recursos que no hubieren sido ejercidos o comprometidos, o cuyas acciones no tuvieran avance de acuerdo a lo programado, serán reasignados por Liconsa.

4.2.2 Avances físico-financieros

Liconsa presentará trimestralmente a la Secretaría de Hacienda y Crédito Público (SHCP), a través de la SEDESOL el informe sobre el avance físico y financiero de las metas programadas. Anexo 7.

Asimismo, Liconsa, a través de la SEDESOL, entregará reportes acumulados trimestrales en archivos electrónicos a través de los medios disponibles a la SHCP, SFP y Cámara de Diputados, en el último día hábil de los meses de abril, julio y octubre del ejercicio fiscal vigente y en enero del año subsecuente. Anexo 8.

4.2.3 Cierre de ejercicio

Liconsa integrará el cierre de ejercicio anual del programa y lo remitirá debidamente validado en medios magnéticos y/o electrónicos, a la SEDESOL y a la Secretaría de la Función Pública (SFP), a más tardar el último día del mes de enero del ejercicio fiscal subsecuente.

4.2.4 Sistematización e Integración de Datos de las personas Beneficiarias.

La integración de la información socioeconómica recolectada a través del CUIS, deberá realizarse conforme a los Lineamientos para los Procesos de Recolección de Información Socioeconómica y Captura los cuales pueden consultarse en:

http://www.normateca.sedesol.gob.mx/work/models/NORMATECA/Normateca/1_Menu_Principal/2_Normas/2_Sustantiv

5. Evaluación

Conforme a lo establecido en el artículo 78 de la Ley Federal de Presupuesto y Responsabilidad Hacendaria y con el objeto de enfocar la gestión del Programa al logro de resultados para mejorar las condiciones de vida de la población beneficiaria, así como fortalecer la rendición de cuentas y la transparencia en el ejercicio de los recursos, se realizarán evaluaciones externas al Programa.

Las evaluaciones se complementarán con un monitoreo periódico de los recursos ejercidos, acciones ejecutadas y metas alcanzadas, orientado a consolidar una presupuestación basada en resultados.

Las evaluaciones externas que se realicen al Programa serán coordinadas por la Dirección General de Evaluación y Monitoreo de los Programas Sociales (DGEMPS) en conjunto con Liconsa conforme a lo señalado en los "Lineamientos generales para la evaluación de los Programas Federales de la Administración Pública Federal" (Lineamientos), publicados en el Diario Oficial de la Federación el 30 de marzo de 2007, y deberán realizarse de acuerdo con lo establecido en el Programa Anual de Evaluación (PAE) que emita el Consejo Nacional de Evaluación de la Política de Desarrollo Social (Coneval), y la Secretaría de Hacienda y Crédito Público. Los Lineamientos y el PAE pueden consultarse en la página electrónica <http://www.coneval.org.mx>.

Adicionalmente a las evaluaciones establecidas en el PAE y conforme a lo dispuesto en el artículo 24 de los Lineamientos, se podrán llevar a cabo las evaluaciones complementarias que resulten apropiadas conforme a las necesidades del Programa y los recursos disponibles, las cuales también serán coordinadas por la DGEMPS y de manera conjunta con Liconsa.

La DGEMPS o Liconsa presentará los resultados de las evaluaciones externas de acuerdo con los plazos y términos previstos en la normatividad vigente y los difundirá a través de la página de Internet de la SEDESOL (www.gob.mx/sedesol) y de la página del programa (www.gob.mx/liconsa)

6. Indicadores

Los indicadores de Propósito y Componente de la Matriz de Indicadores para Resultados (MIR) del Programa están contenidos en el Anexo 9 de las presentes Reglas de Operación. La información correspondiente a estos indicadores será reportada por la Unidad Responsable en el Portal Aplicativo de la Secretaría de Hacienda y Crédito Público (PASH).

La totalidad de los indicadores de la MIR se encuentran disponibles para su consulta en la siguiente liga: <http://www.gob.mx/sedesol>, así como en la página del programa: www.gob.mx/liconsa.

7. Seguimiento, Control y Auditoría

Con el propósito de corroborar la correcta operación del programa, Liconsa llevará a cabo el seguimiento al ejercicio de los recursos asignados al mismo, así como a las acciones ejecutadas, resultados, indicadores y metas alcanzadas.

7.1 Seguimiento físico y operativo

Liconsa realizará acciones de seguimiento físico y operativo de sus apoyos, acciones o servicios entregados, cuya metodología deberá ser elaborada con base en los elementos técnicos mínimos que defina la DGEMPS. Asimismo, la DGEMPS establecerá el mecanismo para la validación de dicha metodología, previo a su aplicación en campo y revisará el informe final del seguimiento, analizando su consistencia metodológica y sus resultados.

7.2 Control y Auditoría

Con el propósito de transparentar ante la comunidad en general el manejo de los recursos públicos, se realizarán acciones de control basadas en la revisión del flujo financiero de los recursos autorizados, ministrados y ejercidos, así como su comprobación; igualmente, la inspección física del programa y sus acciones podrán ser auditadas por las siguientes instancias, conforme a la legislación vigente y en el ámbito de sus respectivas competencias: por el Órgano Interno de Control en Liconsa, por la SFP, así como por la Auditoría Superior de la Federación de la H. Cámara de Diputados.

Las Instancias Fiscalizadoras podrán verificar que los recursos asignados para cumplir con los objetivos y la cobertura establecida en la Cruzada contra el Hambre hayan sido ejercidos con eficiencia, eficacia, economía, transparencia y honradez.

8. Transparencia

8.1 Difusión

Estas Reglas de Operación, además de su publicación en el Diario Oficial de la Federación, están disponibles para la población en los centros de trabajo de Liconsa, así como en las páginas electrónicas: http://www.gob.mx/liconsa/imagenes_diarios/marco-juridico-reglas-de-operacion.

Liconsa será la encargada de realizar la promoción y difusión del Programa, por lo que dará a conocer las acciones a realizar y las comunidades beneficiadas en los centros de trabajo de Liconsa y en www.gob.mx/liconsa.

Para conocer los servicios que ofrece este Programa así como los demás que están a cargo de la Sedesol, sus órganos administrativos desconcentrados y entidades del Sector, conforme lo que establece el Decreto de Presupuesto de Egresos de la Federación, se puede acceder a la página electrónica www.gob.mx/sedesol, sección "LECTURAS RECOMENDADAS" y consultar el "Manual de Servicios al Público", en donde también se describen los procedimientos y los trámites para solicitar los apoyos, así como los plazos de respuesta a las solicitudes.

Conforme a la Ley General de Desarrollo Social, así como al Decreto de Presupuesto de Egresos de la Federación para el ejercicio fiscal 2016, la publicidad y la información relativa a este Programa deberá identificarse con el Escudo Nacional en los términos que establece la Ley sobre el Escudo, la Bandera y el Himno Nacional e incluir la siguiente leyenda: "Este programa es público, ajeno a cualquier partido político. Queda prohibido el uso para fines distintos al desarrollo social".

8.2 Contraloría Social

Para el caso de los puntos de venta que ofrecen el producto líquido, se promoverá la participación de las personas beneficiarias del Programa a través de la integración y operación de los comités de beneficiarios como contralorías sociales para el seguimiento, supervisión y vigilancia del cumplimiento de las metas y acciones comprometidas en el Programa, así como de la correcta aplicación de los recursos públicos asignados al mismo.

El programa deberá sujetarse a lo establecido en los Lineamientos para la promoción y operación de la Contraloría Social en los programas federales de desarrollo social vigentes, con el fin de promover y realizar las acciones necesarias para la integración y operación de la contraloría social, bajo el Esquema validado por la Secretaría de la Función Pública Anexo 10.

8.3 Proceso de focalización e integración del Padrón Único de Beneficiarios.

8.3.1 Sistema Focalización de Desarrollo (SIFODE)

En el SIFODE se consolida la información socioeconómica de las Personas/Hogares para la determinación de potenciales beneficiarios de los distintos programas adheridos al SIFODE y se relaciona con el registro de beneficios otorgados.

El SIFODE será de uso obligatorio para aquellos programas que focalizan Personas/Hogares para sus apoyos.

8.3.1.1 Recolección e Integración de información socioeconómica

El Programa realizará la recolección de información socioeconómica en el CUIS (anexos 11 y 11_cc) y en el CUAS, de acuerdo con lo establecido en los Lineamientos para los Procesos de Recolección de Información Socioeconómica y Captura.

La información de Personas/Hogares será recolectada por el Programa mediante el Cuestionario Único de Información Socioeconómica (CUIS), la cual se incorporará al SIFODE y se administrará con base en los Lineamientos de Integración, Uso y Compartición de Información Socioeconómica del SIFODE.

El instrumento disponible para la recolección de información de Poblaciones Beneficiarias en Áreas de Atención Social es el Cuestionario Único de Obras y Servicios (CUOS) y para Actores Sociales es el Cuestionario Único de Actores Sociales (CUAS). Estos instrumentos están disponibles en la siguiente liga: http://www.normateca.sedesol.gob.mx/work/models/NORMATECA/Normateca/1_Menu_Principal/2_Normas/2_Sustantivas/Linea

Dado que la Clave Única de Registro de Población (CURP) es la llave de intercambio de información entre las dependencias del Gobierno Federal se deberá solicitar a la persona potencial beneficiaria que la muestre al momento del llenado del instrumento de información socioeconómica que corresponda, sin que la presentación de esta clave sea condicionante para la aplicación del cuestionario y, en su caso, tampoco para la incorporación ni para el otorgamiento de los apoyos del Programa.

8.3.1.2 Evaluación de información socioeconómica

La determinación de la población potencial de Programas que focalizan Personas/Hogares, se realizará en el SIFODE mediante la evaluación de la información socioeconómica captada en el CUIS. La verificación de la elegibilidad de las Personas/Hogares como potenciales beneficiarios se realizará con base en:

- La metodología para la medición multidimensional de la pobreza establecida por el CONEVAL, de acuerdo a los Lineamientos de Evaluación de Condiciones Socioeconómicas de los Hogares, y
- El cumplimiento de los criterios de elegibilidad de los Programas de Desarrollo Social.

Para los hogares elegibles como potenciales beneficiarios, el Programa deberá captar la información complementaria para finalizar el proceso de identificación de los hogares beneficiarios.

8.3.2 Padrón Único de Beneficiarios (PUB)

El Padrón Único de Beneficiarios (PUB) es una base de datos que contiene la información de todos los padrones de personas, actores sociales y poblaciones beneficiarias de los Programas de Desarrollo Social.

8.3.2.1 Integración de Padrones

Para la integración del padrón de beneficiarios del Programa al PUB, antes de la primera carga de un Padrón en el PUB, la Unidad Administrativa Responsable (UAR) deberá planear y proponer el calendario de envíos de sus Padrones a la DGGPB con base en su operación. Para ello, los Responsables designados por la UAR serán los encargados de verificar la

autenticidad y calidad de la información proporcionada dentro de sus Padrones a la DGGPB y respetarán la actualización de la información acordada para que su envío sea puntual y oportuno.

Asimismo, la integración de padrones al PUB será conforme a lo establecido en los Lineamientos para la Integración del Padrón Único de Beneficiarios que emite la Subsecretaría de Planeación, Evaluación y Desarrollo Regional de la SEDESOL, según cada tipo de beneficiario, que permita identificar a quién, qué, cómo, cuándo y dónde se otorgaron los beneficios, así como su importe y conceptos.

El Programa conformará su padrón de beneficiarios a partir de los datos que refieran a las personas beneficiarias; y los apoyos que les fueron entregados, que constan en sus registros de operación; de acuerdo al tipo de beneficiario: Personas/Hogares; Actores Sociales; o Poblaciones Beneficiarias en Áreas de Atención Social, para lo cual deberá ajustarse a lo establecido por la SEDESOL a través de los Lineamientos para la Integración del Padrón Único de Beneficiarios, disponibles en la dirección: <http://www.normateca.sedesol.gob.mx>.

8.3.2.2 Análisis de Padrones

Para efecto de transparentar la operación de los Programas de Desarrollo Social, permitir la oportuna rendición de cuentas e identificar la complementariedad y sinergias en el otorgamiento de apoyos del Gobierno Federal, la DGGPB realizará un análisis de los padrones integrados al una vez al año y/o a solicitud de las UAR.

El análisis de los padrones de los Programas de la SEDESOL en la DGGPB utilizará como información la contenida dentro del PUB y se realizarán de acuerdo a lo establecido en sus Lineamientos.

8.3.3 Sistema de Información Social Georreferenciada (SISGE)

Es un sistema disponible en la web (<http://sisge.sedesol.gob.mx/sisge>), de acceso público y permite a los usuarios analizar, visualizar y consultar información estadística y geográfica de distintas fuentes, tanto censales como de Programas de Desarrollo Social desde un contexto geográfico.

8.3.3.1 Domicilio geográfico

El domicilio geográfico registrado en los padrones de beneficiarios de los Programas de Desarrollo Social integrados al PUB, así como el establecido en los instrumentos de recolección de información (CUIS, CUOS y CUAS) del SIFODE, deberá registrarse bajo lo establecido en la estructura de datos de la Norma Técnica sobre Domicilios Geográficos emitida por el INEGI el 8 de noviembre de 2010 y publicada en el Diario Oficial de la Federación el 12 de noviembre de 2010.

La Norma Técnica sobre Domicilios Geográficos podrá ser consultada a través de la página de internet: http://www.inegi.org.mx/geo/contenidos/normastecnicas/dom_geo.aspx.

Las claves y nombres geográficos de entidades federativas, municipios y localidades referidos en la Norma, deberán corresponder a las establecidas en el Catálogo Único de Claves de Áreas Geoestadísticas Estatales, Municipales y Localidades (CENFEMUL) (antes Catálogo de Claves de Entidades Federativas, Municipios y Localidades) emitido por el INEGI del periodo correspondiente. El catálogo podrá ser consultado a través de la página de internet: <http://sisge.sedesol.gob.mx/sisge/>.

Para realizar aclaraciones de las localidades que in situ no existan o difieran en la ubicación geográfica, claves o nombres geográficos a los registrados en el CENFEMUL, se deberán apegar al procedimiento de actualización permanente del catálogo de claves de entidades federativas, municipios y localidades del INEGI, para lo cual deberán contactarse con la persona responsable del procedimiento de actualización del catálogo en la Delegación SEDESOL correspondiente, o bien con la DGGPB.

Los datos generales de los responsables del procedimiento de actualización de localidades en las delegaciones de SEDESOL se podrán ser consultados mediante la siguiente dirección electrónica:

<http://sisge.sedesol.gob.mx/sisge/Descargas/N4/AnexoV.pdf>

La documentación que indica el procedimiento de actualización permanente del Catálogo Único de Claves de Áreas Geoestadísticas Estatales, Municipales y Localidades del INEGI, podrá consultarse en el módulo de seguimiento histórico de localidades, a través de la siguiente dirección electrónica: <http://sisge.sedesol.gob.mx/sisge/>.

El Programa deberá considerar que aquellas localidades levantadas en el último evento censal pudieran sufrir cambios en su clave geográfica, lo que representa modificaciones en su información censal.

Las localidades que cambien de clave por adscripción a nuevos municipios, cambio de municipio o cambio de entidad, así como aquellas localidades declaradas como bajas, inexistentes, tapias o ruinas, no serán incluidas en la actualización mensual del CENFEMUL o en su caso, serán publicadas con la clave actualizada.

8.3.3.2 Infraestructura Social

Los Programas de Desarrollo Social que cuenten con infraestructura social deberán proveer dicha información para su integración al SISGE conforme los siguientes requerimientos:

1. Se entenderá como infraestructura social a los inmuebles o establecimientos donde se proporcionen servicios que benefician directamente a la sociedad, con el propósito de atender necesidades básicas y/o solucionar problemáticas de la población, en materia de educación, ciencia y tecnología, cultura, deporte, salud, urbanización, vivienda, alimentación y asistencia social.
2. La información de infraestructura social deberá contar con:

- a) La georreferenciación de la infraestructura social a través de la coordenada geográfica (latitud-longitud); o capa geográfica de polígonos, líneas o puntos.
 - b) La estructura de datos del domicilio geográfico conforme a la Norma Técnica sobre Domicilios Geográficos, emitida por el INEGI.
 - c) Los atributos descriptivos asociados a cada elemento de infraestructura social.
3. La actualización de infraestructura social se realizará mensualmente, conforme a los periodos de corte de operación de cada Programa de Desarrollo Social.
 4. La integración de información será a través del responsable de la Dirección General Adjunta de Análisis Espacial.

8.4 Acciones de Blindaje Electoral

En la operación y ejecución de los recursos federales y proyectos de este Programa sujetos a las presentes Reglas de Operación, se deberán observar y atender las medidas de carácter permanente, contenidas en las leyes Locales y/o Federales aplicables, los acuerdos emitidos por las autoridades administrativas electorales tanto de carácter federal como local, así como aquéllas específicas que sean emitidas de forma previa para los procesos electorales federales, estatales y municipales por la Unidad del Abogado General y Comisionado para la Transparencia, con la finalidad de prevenir el uso de recursos públicos y programas sociales con fines particulares, partidistas y/o político-electorales.

Con estas acciones se fomenta la cultura de la transparencia, la legalidad y la rendición de cuentas, se refrenda el compromiso de respetar el principio de imparcialidad y se busca prevenir e inhibir las conductas contrarias a la normatividad que regula la actuación en el servicio público, haciendo énfasis en los principios de ética, legalidad, transparencia, integridad, rendición de cuentas, respeto a los derechos humanos y participación ciudadana.

9. Perspectiva de Género

En el ámbito de su competencia, el Programa incorporará la perspectiva de género con el propósito de contribuir a que las mujeres se beneficien de manera igualitaria de los bienes o servicios que se otorgan en el mismo, privilegiando en su caso la inclusión de medidas especiales de carácter temporal (acciones afirmativas), que aceleren el logro de la igualdad sustantiva para el ejercicio pleno de todos los derechos de las mujeres y su participación igualitaria en el desarrollo económico, social y en la toma de decisiones en los procesos de desarrollo del Programa.

Como parte de este esfuerzo, el Programa incluye entre su población objetivo a niñas de 6 meses a 12 años de edad; mujeres de 13 a 15 años y de 45 a 59 años para prevenir problemas de salud específicos al sexo femenino. Asimismo, se atiende a mujeres en periodo de gestación y lactancia para contribuir a la buena salud y nutrición tanto de la madre como de sus hijas(os) así como a mujeres a partir de 60 años.

10. Enfoque de Derechos Humanos

Con el objetivo de generar las condiciones necesarias para el acceso equitativo en términos de disponibilidad, accesibilidad, exigibilidad y calidad en las acciones que realiza este Programa, se implementarán mecanismos que hagan efectivo el acceso a la información gubernamental y se asegurará que el acceso a los apoyos y servicios se dé únicamente con base en lo establecido en estas Reglas, sin discriminación o distinción alguna.

De igual manera, se fomentará que las y los servidores públicos involucrados en la operación del Programa, promuevan, respeten, protejan y garanticen el ejercicio efectivo de los derechos humanos de las y los beneficiarios, de conformidad con los principios de universalidad, interdependencia, indivisibilidad y progresividad, brindando en todo momento un trato digno y de respeto a la población objetivo, con apego a los criterios de igualdad y no discriminación.

Asimismo, el Programa fomentará la vigencia efectiva y respeto irrestricto de los derechos de las personas en situación de vulnerabilidad, como lo son jóvenes, personas con discapacidad, personas en situación de calle, migrantes, adultos mayores, afrodescendientes y de los pueblos indígenas, entre otros, tomando en consideración sus circunstancias, a fin de contribuir a generar conocimiento y acciones que potencien su desarrollo integral e inclusión plena.

En cumplimiento a la Ley General de Víctimas y atendiendo las reglas de operación vigentes, se favorecerá el acceso al Programa de las personas inscritas en el Registro Nacional de Víctimas que se encuentren en condiciones de pobreza, vulnerabilidad, rezago y marginación, mediante solicitud escrita, fundada y motivada que emane de autoridad competente.

Asimismo, en los casos en que la Comisión Nacional de los Derechos Humanos dicte medidas precautorias o cautelares a favor de determinada persona o grupos de personas, o emita una recomendación o conciliación, se procurará adoptar las acciones que permitan dar celeridad a su inscripción como beneficiaria del programa y garantizar con ello el ejercicio de sus derechos humanos, sin menoscabo del cumplimiento a los criterios establecidos en las presentes reglas de operación.

11. Quejas, denuncias y solicitud de información

Las personas beneficiarias o interesadas, tienen derecho a solicitar información relacionada con el presente Programa y sus Reglas de Operación, así como a presentar quejas o denuncias en contra de servidores públicos de la SEDESOL, por el incumplimiento en la ejecución, operación o entrega de apoyos, ante las instancias correspondientes:

11.1 Quejas y denuncias

Las quejas y denuncias podrán realizarse por escrito y/o vía telefónica o cualquier otro medio electrónico de comunicación y/o mediante comparecencia ante las oficinas que ocupa el Órgano Interno de Control en la SEDESOL a través de:

a) Órgano Interno de Control en la SEDESOL:

Para recepción de quejas y denuncias Teléfono: 5328-5000, Ext. 51508.

Larga distancia sin costo: 01-800-714-8340

Correo electrónico: organo.interno@sedesol.gob.mx

Página Web: www.gob.mx/sedesol, Ruta: Inicio - SEDESOL Contacto- Denuncia contra servidores públicos-opciones para realizar tu trámite-En Línea-[Realiza tu queja o denuncia en línea aquí.](#)

Domicilio: Avenida Paseo de la Reforma No. 116, Piso 11, Colonia Juárez, Delegación Cuauhtémoc, C.P. 06600, México, Ciudad de México-

b) En la Secretaría de la Función Pública

D.F. y Área metropolitana:

Teléfono: 2000-3000

Larga distancia sin costo: 01-800-3862-466

De Estados Unidos 01-800-4752-393

Correo electrónico: contactociudadano@funcionpublica.gob.mx

Página electrónica: www.funcionpublica.gob.mx

Domicilio: Insurgentes Sur 1735, colonia Guadalupe Inn, Delegación Alvaro Obregón, código postal 01020, México, Ciudad de México.

c) Delegaciones de la SEDESOL en las entidades federativas, a través del BUZON colocado para tal efecto.

También, se pone a disposición de la ciudadanía la posibilidad de la presentación de denuncias para reportar hechos, conductas, situaciones o comportamientos que se contrapongan a lo establecido en la Ley General de Desarrollo Social, trámite inscrito en el Registro Federal de Trámites y Servicios y que se puede consultar en la página www.cofemer.gob.mx, con la Homoclave: SEDESOL-13-001.

11.2. Solicitudes de información

Las solicitudes de información, podrán realizarse ante el Área de Atención Ciudadana, por escrito y/o vía telefónica, a través de:

a) SEDESOL: Área de Atención Ciudadana

Teléfonos: 5141-7972 o 51417974

Larga distancia sin costo: 01-800-007-3705

Correo electrónico: demandasocial@sedesol.gob.mx

Domicilio: Avenida Paseo de la Reforma No. 116, Piso 11, Colonia Juárez, Delegación Cuauhtémoc, C.P. 06600, México, Ciudad de México.

b) Delegaciones de la SEDESOL en las entidades federativas, a través del Área de Atención Ciudadana.

Las quejas y denuncias podrán realizarse por escrito y/o vía telefónica, a través de:

	Teléfono	Correo y página electrónica	Domicilio
Liconsas, S.A. de C.V.	52379154 5237-91-00 extensiones 62054, 62096, 62213 y 62219 Larga distancia sin costo: 01-800-800-6939	quejasabasto@liconsa.gob.mx www.gob.mx/liconsa	Ricardo Torres No. 1, 1er. piso, Col. Lomas de Sotelo, Naucalpan de Juárez, C.P. 53390 Estado de México.
Órgano Interno de Control en Liconsas, S.A. de C.V.	5237-9106, 5237-9116 Larga distancia sin costo: 01-800-900-2700 y 01-800-725-9100	quejas.liconsa@yahoo.com.mx y lhara@liconsa.gob.mx	Ricardo Torres No. 1, 3er. piso, Col. Lomas de Sotelo, Naucalpan de Juárez, C.P. 53390 Estado de México.
	Larga distancia	contactociudadano@funcionpublica.gob.mx	

Secretaría de la Función Pública	sin costo: 01 800 386 2466 De la Ciudad de México, D.F. y área metropolitana: 2000 2000 De Estados Unidos: 01 800 475 2393		Insurgentes Sur 1735, Col. Guadalupe Inn, Delegación Álvaro Obregón, C.P. 01020, México, Ciudad de México.
Área de Atención Ciudadana de la SEDESOL	De todo México marca sin costo: 01-800-0073-705	Correo electrónico: demandasocial@sedesol.gob.mx	Avenida Paseo de la Reforma No. 116, piso 13, Colonia Juárez, Deleg. Cuauhtémoc C.P. 06600, México, Ciudad de México.
En Delegaciones de la SEDESOL en las entidades federativas, a través del buzón colocado para tal efecto.			
También, se pone a disposición de la ciudadanía la posibilidad de la presentación de denuncias para reportar hechos, conductas, situaciones o comportamientos que se contrapongan a lo establecido en la Ley General de Desarrollo Social, trámite inscrito en el Registro Federal de Trámites y Servicios y que se puede consultar en la página www.cofemer.gob.mx , con la Homoclave: SEDESOL-13-001.			

Anexo 1

Glosario

Para efecto de estas reglas de operación se entenderá por:

Actor Social	Es una agrupación de personas con un fin determinado, bajo la figura jurídica de persona moral, con objeto social sin fines de lucro.
Cenfemul	Catálogo de Claves de Entidades Federativas, Municipios y Localidades, cambió su nombre a Catálogo Único de Claves de Áreas Geoestadísticas Estatales, Municipales y Localidades; se menciona en la Norma Técnica sobre Domicilios Geográficos.
Centro de trabajo	Término genérico para referirse a las gerencias metropolitanas, estatales y programas de abasto social.
CURP	Clave Única de Registro de Población (CURP).
Comisión Intersecretarial	El Sistema Nacional para la Cruzada contra el Hambre tiene como uno de sus componentes la Comisión Intersecretarial para la Instrumentación de la Cruzada contra el Hambre, con el objeto de coordinar, articular y complementar las acciones, programas y recursos necesarios para el cumplimiento de los objetivos de la estrategia presidencial, misma que está integrada por los Titulares de las Dependencias de: Secretaría de Desarrollo Social, quien la presidirá; Secretaría de Gobernación; Secretaría de Relaciones Exteriores; Secretaría de la Defensa Nacional; Secretaría de Marina; Secretaría de Hacienda y Crédito Público; Secretaría de Medio Ambiente y Recursos Naturales; Secretaría de Energía; Secretaría de Economía; Secretaría de Agricultura, Ganadería, Desarrollo Rural, Pesca y Alimentación; Secretaría de Comunicaciones y Transportes; Secretaría de Educación Pública; Secretaría de Salud; Secretaría del Trabajo y Previsión Social; Secretaría de Desarrollo Agrario, Territorial y Urbano; Secretaría de Turismo; Comisión Nacional para el Desarrollo de los Pueblos Indígenas;

Instituto Nacional de las Mujeres, y Sistema Nacional para el Desarrollo Integral de la Familia.

Comité de Beneficiarios	Es una agrupación social de interés comunitario sin personalidad jurídica ni relación laboral con Liconsa que apoya la operación del punto de venta para que se realice en forma ordenada y de acuerdo a la normatividad establecida.
CONEVAL	Consejo Nacional de Evaluación de la Política de Desarrollo Social.
Consejo de Administración	Consejo de Administración de Liconsa, S.A. de C.V.
Convenios con Actores Sociales	Son aquellos celebrados con instituciones públicas de los tres órdenes de gobierno: federal, estatal y municipal, así como con personas morales legalmente constituidas y sin fines de lucro.
Convenio Modificatorio	Es aquel que se celebra con el actor social, a fin de modificar lo pactado en el convenio principal suscrito con Liconsa, para ajustar el número de personas beneficiarias, el suministro por día autorizado y/o la persona representante legal, entre otros términos.
Cuestionario Único de Actores Sociales (CUAS)	Instrumento de recolección de información en el que se registran los actores sociales que reciben apoyos, para integrarse al Padrón Único de Beneficiarios.
Cuestionario Único de Información Socioeconómica (CUIS)	Instrumento de recolección de información en el que se captan los datos sobre las condiciones socioeconómicas y demográficas del hogar y sus integrantes para la identificación de los posibles beneficiarios.
Cuestionario Único de Obras y Servicios (CUOS)	Instrumento de recolección de información en el que se registran los apoyos entregados a través de obras de infraestructura o servicios, en los que se ejercieron recursos públicos en áreas de atención social, para integrarse al Padrón Único de Beneficiarios.
Cuestionario Complementario	Instrumento de recolección, adicional al CUIS, que capta información específica que el programa requiere para determinar la elegibilidad de los susceptibles beneficiarios, así como conocer características socioeconómicas adicionales del hogar, sus integrantes, vivienda, localidades u organizaciones.
Desarrollo de Capacidades	Es la promoción de condiciones que fortalecen la capacidad individual de las personas y les permiten desempeñar actividades productivas y de desarrollo intelectual.
DGEMPS	Dirección General de Evaluación y Monitoreo de Programas Sociales.
DGGPB	Dirección General de Geoestadística y Padrones de Beneficiarios.
Discriminación	Toda distinción, exclusión, restricción o preferencia que, por acción u omisión, con intención o sin ella, no sea objetiva, racional ni proporcional y tenga por objeto o resultado obstaculizar, restringir, impedir, menoscabar o anular el reconocimiento, goce o ejercicio de los derechos humanos y libertades, cuando se base en uno o más de los siguientes motivos: el origen étnico o nacional, el color de piel, la cultura, el sexo, el género, la edad, las discapacidades, la condición social, económica, de salud o jurídica, la religión, la apariencia física, las características genéticas, la situación migratoria, el embarazo, la lengua, las opiniones, las preferencias sexuales, la identidad o filiación política, el estado civil, la situación familiar, las responsabilidades familiares, el idioma, los antecedentes penales o cualquier otro motivo;

Discriminación contra las mujeres denotará toda distinción exclusión o restricción basada en el sexo que tenga por objeto o por resultado menoscabar o anular el reconocimiento, goce o ejercicio por la mujer, independientemente de su estado civil, sobre la base de la igualdad del hombre y la mujer, de los derechos humanos y las libertades fundamentales en las esferas política, económica, social, cultural y civil o en cualquier otra esfera.

Entidades Federativas	Se refiere a cualquiera de los 32 estados de la República Mexicana.
Estudio de factibilidad	Formato para recopilar datos relevantes acerca de la cantidad de personas beneficiarias potenciales, la disponibilidad de local, la ubicación de la zona en donde se requiere instalar un nuevo punto de venta, etc., que sirve para dictaminar la procedencia o no de su instalación. Se puede consultar en el Manual de Procedimiento para la Apertura, Reubicación y Cierre de Lecherías, el cual se encuentra la página electrónica www.gob.mx/liconsa .
Ficha socioeconómica	Cuestionario que se aplica a los actores sociales, mediante la cual se determina la factibilidad de incorporarse al Programa de Abasto Social de Leche.
Gestación	Estado de la mujer encinta o embarazo, desde la fecundación hasta el parto.
Hogar	Es un conjunto de personas que hacen vida en común dentro de una misma vivienda, unidos o no por parentesco y que comparten los gastos de manutención y preparan los alimentos en la misma cocina
Jefe (a) de hogar	Persona que forma parte del hogar, que toma las decisiones importantes y a quien se le reconoce de forma natural como el líder por parte de los demás integrantes por su edad, experiencia, autoridad, respeto o por razones de dependencia.
Lactancia	Periodo posterior al alumbramiento en el cual las mujeres alimentan a sus hijos (as) por medio de sus glándulas mamarias, proporcionándoles proteínas, grasas, hidratos de carbono, vitaminas y minerales.
Leche fortificada	Leche líquida o en polvo que distribuye Liconsa, y que, adicionalmente a su contenido de proteínas, grasa, lactosa, minerales y vitaminas A y D, contiene cantidades importantes de vitaminas B2, B12, ácido fólico, hierro y zinc.
Liconsa	Liconsa, S.A. de C.V.
Línea de Bienestar	El Consejo Nacional de Evaluación de la Política de Desarrollo Social define la línea de bienestar como el valor monetario necesario para adquirir los bienes y servicios que requiere una persona para satisfacer sus necesidades (alimentarias y no alimentarias).
Línea de bienestar Mínimo	Es una cantidad mínima de recursos monetarios con la cual se compara el ingreso estimado para identificar a la población que, aún al hacer uso de todo su ingreso en la compra de alimentos, no podría adquirir lo indispensable para tener una nutrición adecuada.
Localidad	De acuerdo con el Marco Geoestadístico es el lugar ocupado con una o más edificaciones utilizadas como viviendas, las cuales pueden estar habitadas o no, este lugar es reconocido por un nombre dado por alguna disposición legal o la costumbre.

Matriz de Indicadores para Resultados (MIR)	Es una herramienta de planeación que en forma resumida, sencilla y armónica establece con claridad los objetivos de un programa, incorpora los indicadores que miden dichos objetivos y sus resultados esperados. También identifica los medios para obtener y verificar la información de los indicadores e incluye los riesgos y contingencias que pueden afectar el desempeño del programa.
Padrón de beneficiarios	Relación oficial de beneficiarios que incluye a las personas atendidas por los programas federales de Desarrollo Social cuyo perfil socioeconómico se establece en la normatividad correspondiente.
Persona	Individuo que forma parte de un hogar, es decir que declara que hace vida en común dentro de una misma vivienda y puede estar unido o no por parentesco con otros individuos, que comparten los gastos de manutención y preparan los alimentos en la misma cocina.
Personas Beneficiarias	Aquellas personas que forman parte de la población atendida por los programas de desarrollo social que cumplen los requisitos de la normatividad correspondiente.
Persona con Discapacidad	Es aquella que presenta una deficiencia física, mental o sensorial, ya sea de naturaleza permanente o temporal, que limita la capacidad de ejercer una o más actividades esenciales de la vida diaria, que puede ser causada o agravada por el entorno económico y social.
Personas con enfermedades crónicas	Personas que presentan alteraciones de la salud durante un periodo de largo tiempo, muchas veces por el resto de la vida.
Perspectiva de Género	Se refiere a la metodología y los mecanismos que permiten identificar, cuestionar y valorar la discriminación, desigualdad y exclusión de las mujeres, que se pretende justificar con base en las diferencias biológicas entre mujeres y hombres, así como las acciones que deben emprenderse para actuar sobre los factores de género y crear las condiciones de cambio que permitan avanzar en la construcción de la igualdad de género.
Personal de Promotoría Social	Es la persona responsable de la administración del padrón de beneficiarios y el enlace con el público en general en los puntos de venta.
Poblaciones Beneficiarias en Áreas de Atención Social	Grupos de personas que se benefician con las obras o acciones de infraestructura social y de servicios de proyectos concluidos.
Pobreza extrema alimentaria	Hogares con ingreso inferior a la LBM (Línea de Bienestar Mínima), con carencia por acceso a la alimentación y con al menos dos carencias sociales; para las carencias evaluadas a nivel persona: acceso a servicios de salud, acceso a la seguridad social y rezago educativo, se considera que con al menos una persona en esta situación, todo el hogar tiene la carencia correspondiente.
PUB. Padrón Único de Beneficiarios	Base de datos que contiene la información de todos los padrones de beneficiarios de todos los Programas de Desarrollo Social.
Punto de venta	Es el lugar al cual acuden las personas beneficiarias a recoger su dotación de leche.
SEDESOL	Secretaría de Desarrollo Social.
SFP	Secretaría de la Función Pública.

SHCP	Secretaría de Hacienda y Crédito Público.
SIFODE. Sistema de Focalización para el Desarrollo	Es una herramienta administrada por la Secretaría de Desarrollo Social, mediante la Dirección General de Geoestadística y Padrones de Beneficiarios, cuyo objetivo es la focalización de participantes para la atención por parte de los programas sociales a través de la integración de información socioeconómica, modelos de evaluación y la contribución al establecimiento de criterios de elegibilidad para la atención de los beneficiarios.
Tarjeta de dotación de leche	Instrumento oficial que identifica a la titular y el número de integrantes de su hogar inscritos en el padrón de beneficiarios del Programa.
Titular de la tarjeta de dotación	Por cada hogar beneficiario se identificará a una persona titular, quien recibirá la dotación de leche.
Unidades operativas	Lugar o lugares donde los actores sociales entregan la leche a sus beneficiarios.
Vivienda	Espacio fijo delimitado generalmente por paredes y techos de cualquier material, con entrada independiente que se construyó o adaptó para el alojamiento de personas.



Anexo 2

DIRECCIÓN DE ABASTO SOCIAL

FICHA SOCIOECONÓMICA DEL ACTOR SOCIAL

VENTA DE LECHE EN POLVO DEL PROGRAMA DE ABASTO SOCIAL

Centro de Trabajo:

Fecha de Elaboración:

Día			Mes				Año			

I. IDENTIFICACIÓN

Razón Social:

Fecha de Constitución:

Año:

--	--	--	--	--

 Mes:

--	--

 Día:

--	--

Clave Única de Inscripción al Registro Federal de las Organizaciones de la Sociedad Civil (CLUNI):

RFC:

Número de Teléfono:

Correo Electrónico:

II. DOMICILIO FISCAL

Tipo de Vialidad:

--	--	--

Nombre de la Vialidad:

Número Exterior:

Letra:

Número Interior:

Letra:

Tipo de Asentamiento Humano:

--	--	--

Nombre del Asentamiento Humano:

Código Postal:

--	--	--	--	--	--	--

Entre Vialidades:

Tipo de Vialidad 1:

--	--	--

Nombre de la Vialidad:

Tipo de Vialidad 2:

--	--	--

Nombre de la Vialidad:

Vialidad Posterior:

Tipo de Vialidad:

--	--	--

Nombre de la Vialidad:

Descripción de la Ubicación:

Entidad Federativa:

--	--	--	--

Clave

Municipio o Delegación:

--	--	--	--	--

Clave

Localidad:

--	--	--	--	--	--

Clave

Ámbito: Rural: Urbano:

III. DATOS DE LAS PERSONAS INTEGRANTES DEL COMITÉ ADMINISTRATIVO

1.- Nombre:

Primer Apellido Segundo Apellido Nombre (s)

Cargo:

CURP: _____ RFC: _____

Fecha de Nacimiento: Año: _____ Mes: _____ Día: _____ Sexo: _____
H M

Estado de Nacimiento:

2.- Nombre:

Tipo de organización :

Pública

Privada

Mixta

Objeto Social del Actor Social:

Clasificación:

Casa-Hogar

Casa-Cuna

Internado

Estancia Infantil

Asilo de Ancianos

Asistencia Médica

o Guardería

Trabajo

Albergue

Comunitario

Otro

Especificar :

Características del Inmueble :

Propio

Rentado

Prestado

No. de Dormitorios _____

No. de Baños _____

Cocina

 Sí

 No

Servicio de Atención:

Periodo del Año:

Ciclo Escolar

Todo el Año

Días a la Semana:

L	M	M	J	V	S	D	

Horario:

Tipo de Población que Atiende:

Sexo

Masculino

Femenino

Ambos

Tabla de Edades de Atención del Actor Social:

Población Objetivo	Posibles Personas Beneficiarias	Atención del Actor Social				
		Permanente 1/	Interno 2/	Externo 3/	Eventual 4/	Comunitario 5/
Niñas y niños de 6 meses a 12 años de edad						
Mujeres adolescentes de 13 a 15 años de edad						
Mujeres en periodo de gestación						
Mujeres en periodo de lactancia						

Mujeres de 45 a 59 años de edad						
Personas con enfermedades crónicas						
Personas con discapacidad						
Personas adultas de 60 y más años						
Total						

1/ Residen en las instalaciones.

2/ Viven en las instalaciones, excepto los fines de semana o periodos vacacionales.

3/ Permanecen sólo una parte del día en las instalaciones.

4/ Su estancia en las instalaciones es irregular.

5/ Personas atendidas en comunidad.

7. Capacidad de atención:

V. CARACTERÍSTICAS GENERALES DE LAS PERSONAS ATENDIDAS

Señale las principales características de las personas beneficiarias atendidas.

VI. REQUISITOS SOLICITADOS PARA LA ATENCIÓN

Edad : Si No

Cuota: Si No

Promedio mensual por

Persona Beneficiaria : \$ _____

Otros (Especifique):

Observaciones:

VII. ALIMENTACIÓN QUE PROPORCIONA

Servicio:

Desayuno	<input type="checkbox"/> Sí	<input type="checkbox"/> No	Comida	<input type="checkbox"/> Sí	<input type="checkbox"/> No	Merienda	<input type="checkbox"/> Sí	<input type="checkbox"/> No	Cena	<input type="checkbox"/> Sí	<input type="checkbox"/> No
----------	-----------------------------	-----------------------------	--------	-----------------------------	-----------------------------	----------	-----------------------------	-----------------------------	------	-----------------------------	-----------------------------

¿Es fijo el consumo de Leche? Sí No

¿Por qué?

Meses del año en los que varía la atención:

A) Disminuye	B) Aumenta
--------------	------------

Frecuencia en el consumo de Alimentos:

Alimento	Número de días a la semana
Arroz	
Carne*	
Frijoles	
Fruta	
Huevo	
Leche	
Pan	
Pescado	
Sopa de Pasta	
Tortilla	
Verdura	
Otros (Especificar)	

Consumo de Leche de la Población Beneficiaria:

Población Objetivo	No. de veces que toman Leche al día	Litros de Leche	
		Diarios	Mensual
Niñas y niños de 6 meses a 12 años de edad			
Mujeres adolescentes de 13 a 15 años de edad			
Mujeres en período de gestación			
Mujeres en período de lactancia			
Mujeres de 45 a 59 años de edad			
Personas con enfermedades crónicas			
Personas con discapacidad			
Personas adultas de 60 y más años			

¿Reciben desayunos del DIF?

 Si

 No

Cantidad Mensual:

Leche equivalente a

Litros/mes

* Se contempla carne de Cerdo, Res y Pollo

¿Atiende a personas u hogares que cuenten con Tarjeta de Liconsa?

 Si

 No

¿Cuántas?

¿Están excluidas de la propuesta de posibles personas beneficiarias?

 Si

 No

VIII. INGRESOS (Verificar con documentos)

Origen

Cantidad Mensual

En Especie

(\$)

Subsidio

Apoyos Privados	<hr/>	<hr/>	<hr/>
Cuotas de Recuperación	<hr/>	<hr/>	<hr/>
Otras fuentes de Ingresos (Especificar)	<hr/>	<hr/>	<hr/>
Ingreso Promedio Mensual:		<hr/>	
Observaciones:	<hr/> <hr/> <hr/>		

IX. EGRESOS (Verificar con documentos)

X. OPINIÓN DEL RESPONSABLE DEL ESTUDIO

Concepto	Monto Mensual (\$)
Agua	<hr/>
Alimentos	<hr/>
Arrendamiento	<hr/>
Luz	<hr/>
Mantenimiento	<hr/>
Predial	<hr/>
Salarios	<hr/>
Teléfono	<hr/>
Otros	<hr/>
Total	<hr/>

El Actor Social visitado es candidato a la suscripción de Convenio

Sí
 No

¿Por qué?

¿Leche considerada a otorgar?

Cantidad: Litros Periodicidad: Mensual

Cajas Bimestral

Observaciones Generales :

Persona que proporcionó la Información (Bajo protesta de decir verdad)	Persona de Liconsa que realizó el Estudio
Nombre: _____	Nombre: _____
Cargo: _____	Cargo: _____
Firma: _____	Firma: _____
	Gerente del Centro de Trabajo
	Nombre: _____
	Firma: _____

Anexo 3

**Lineamientos, Derechos y Obligaciones
para el uso de la tarjeta de dotación de leche Liconsa**

Lineamientos

A) La tarjeta se otorga en beneficio de: niñas y niños de 6 meses a 12 años de edad; mujeres adolescentes de 13 a 15 años; mujeres en periodo de gestación o lactancia; mujeres de 45 a 59 años; personas con enfermedades crónicas o personas con discapacidad; personas adultas de 60 y más años.

B) La vigencia máxima de esta tarjeta es de un año, y deberá entregarse a la fecha de vencimiento al personal de promotoría social.

C) La venta de leche se realizará durante el horario establecido en el punto de venta.

D) Serán motivos de cancelación o retiro de la tarjeta:

a) Tener más de una tarjeta; haber proporcionado datos falsos; vender o hacer mal uso de la tarjeta.

b) Inasistencia continua de retiro de leche: 30 días en puntos de venta de leche líquida; 120 días en puntos de venta de leche en polvo.

c) Cometer faltas graves en el punto de venta como provocar desórdenes; alterar e impedir el suministro y venta de leche; hacer propaganda o proselitismo político o religioso.

E) Liconsa se reserva el derecho de abastecer leche en días festivos y periodos de contingencias.

Como persona beneficiaria de dotación de Leche Liconsa, tengo los siguientes:

Derechos	Obligaciones
1. Recibir un trato digno, respetuoso, oportuno, con calidad y equitativo, sin discriminación alguna. 2. Solicitar y recibir gratuitamente información acerca del Programa. 3. Adquirir la dotación de leche, en el horario y días establecidos en la tarjeta. 4. Tolerancia máxima de cinco minutos en el horario establecido, para la venta de leche líquida.	1. Tener sólo una tarjeta de dotación de leche, no transferirla, no venderla o hacer mal uso de ella. 2. Presentar la tarjeta en el horario establecido en la misma, y cuando el personal de Liconsa la solicite. 3. Acudir a los pases de lista y operativos de actualización y depuración del padrón de beneficiarios, previo aviso del personal de promotoría social. 4. Conservar en buen estado la tarjeta.

<p>5. Recibir la dotación de leche sin condicionamiento a la compra de otros productos.</p> <p>6. Obtener una nueva tarjeta por cambio de domicilio, extravío de la tarjeta o por registro de una nueva persona beneficiaria.</p> <p>7. Presentar queja o denuncia ante Liconsa por irregularidades en el servicio.</p>	
---	--

Anexo 4

Promotoría Social

El personal de promotoría social es servidora (or) pública (o) de Liconsa que debe de cumplir con las siguientes funciones:

- a) Recabar los datos socioeconómicos de los integrantes del hogar o el Cuestionario Único de Información Socioeconómica (CUIS).
- b) Actualizar y administrar el padrón de beneficiarios en los puntos de venta que se encuentran bajo su responsabilidad, conforme a la normatividad vigente.
- c) Integrar, orientar y capacitar a los miembros del Comité de Beneficiarios, referente al buen funcionamiento de la operación del Programa.
- d) Informar, orientar y capacitar a las/los concesionarias (os) y distribuidoras (res) mercantiles.
- e) Vigilar el cumplimiento de los Lineamientos, Derechos y Obligaciones de las personas beneficiarias, que se encuentran impresos en la tarjeta de dotación de leche Liconsa.
- f) Supervisar que la operación de los puntos de venta se realice dentro de los criterios normativos internos, así como realizar visitas domiciliarias.
- g) Informar verbalmente a la persona solicitante de su aceptación o rechazo al programa.

El incumplimiento de las funciones antes referidas hará incurrir al personal de promotoría social en las sanciones previstas en la Ley Federal de Responsabilidades Administrativas de los Servidores Públicos.

Anexo 5

Convenio para el suministro de leche en polvo que celebran por una parte Liconsa, Sociedad Anónima de Capital Variable, a la que en lo sucesivo se le denominará "Liconsa", representada en este acto por el (la) -----, en su carácter de Apoderado(a), y por la otra parte -----, a la que en lo sucesivo se le denominará el "Actor Social", representado por el (la) -----, en su carácter de -----, y a las que actuando de manera conjunta se les denominará "Las Partes", al tenor de las siguientes declaraciones y cláusulas.

Declaraciones

1.- "Liconsa" declara a través de su representante:

1.1.- Que conforme a las leyes de los Estados Unidos Mexicanos, su representada se constituyó bajo la denominación de Rehidratadora de Leche Ceimsa, Sociedad de Participación Estatal Mayoritaria, creada mediante escritura pública número seis mil seiscientos sesenta y uno (6,661), de fecha dos de marzo de mil novecientos sesenta y uno, otorgada ante la fe del Licenciado Francisco Díaz Ballesteros, Notario Público número ciento veintinueve del Distrito Federal, e inscrita en el Registro Público de la Propiedad y del Comercio del Distrito Federal en el Libro tres, Volumen quinientos uno, a fojas ciento cincuenta y dos, bajo el número de partida ochenta y siete de la Sección de Comercio.

1.2.- Que su representada es una empresa de participación estatal mayoritaria de la Administración Pública Federal, sectorizada en la Secretaría de Desarrollo Social; y después de diversas modificaciones a su denominación, actualmente ostenta la de "**Liconsa**", Sociedad Anónima de Capital Variable, según consta en la protocolización del acta de Asamblea General Extraordinaria de Accionistas celebrada el diecisiete de julio de mil novecientos noventa y cinco, otorgada en la escritura pública número veinticuatro mil novecientos setenta y uno (24,971) del quince de agosto de mil novecientos noventa y cinco, ante la fe del Licenciado Jesús Zamudio Villanueva, Notario Público número veinte del Municipio de Tlalnepantla, Estado de México, inscrita en el Registro Público de la Propiedad y del Comercio del Distrito Federal, con el folio mercantil número cuarenta y dos mil quinientos cincuenta y dos (42,552).

1.3.- Que el objeto social de su representada comprende, entre otras actividades, la de coadyuvar al fomento económico y social del país, participando en la adquisición y enajenación por cualquier título legal de leche fresca o en polvo, y de otros productos necesarios para su industrialización y la de sus derivados, en plantas propias o de terceros contratadas con los sectores público y privado, el procesamiento, distribución y de venta de leche fluida pasteurizada o en polvo y de otros

productos lácteos y sus derivados, complementos alimenticios y otros productos derivados del aprovechamiento de sus procesos industriales, a los sectores urbanos y rurales en pobreza en establecimientos propios o de terceros, a través de cualquier canal de distribución que se precise en las Reglas de Operación del Programa de Abasto Social de Leche a cargo de la Entidad, la distribución y venta a precio preferencial de leche líquida, pasteurizada, rehidratada, ultrapasteurizada o en polvo, así como de complementos alimenticios, derivados lácteos u otros productos a través de cualquier canal de distribución y comercialización.

1.4.- Que el **C.** ----- acredita su personalidad jurídica como Apoderado(a) de "**Liconsa**", mediante el testimonio de la escritura pública número ----- (-----), de fecha ----- de ----- de dos mil -----, otorgada ante la fe del Licenciado(a) -----, Notario Público número ----- (-----), de -----, manifestando que cuenta con facultades plenas para suscribir el presente convenio y que las mismas no le han sido limitadas, modificadas o revocadas en forma alguna.

1.5.- Que de conformidad con las Reglas de Operación del Programa de Abasto Social de Leche a cargo de "**Liconsa**", puede celebrar convenios con personas morales legalmente constituidas sin fines de lucro y con instituciones públicas de los tres órdenes de gobierno (federal, estatal y municipal), para suministrarle leche en polvo fortificada a precio subsidiado, al "**Actor Social**" que atiende a su población beneficiaria dentro y/o fuera de sus instalaciones.

1.6.- Que su Registro Federal de Contribuyentes es **LIC-950821-M84**.

1.7.- Que para los efectos de este convenio, su representada tiene establecido su domicilio en la Calle----- número -----, Colonia -----, Delegación Política, y/o Municipio -----, Código Postal ----- (-----).

2. El "Actor Social", declara a través de su representante:

2.1.- Que conforme a las leyes de los Estados Unidos Mexicanos, su representada está legalmente constituida como -----, lo que acredita mediante el testimonio de la escritura pública número ----- (-----) de fecha ----- de ----- de dos mil -----, ante la fe del -----, Notario Público número ----- (---), del -----, inscrita en el Registro Público ----- en la Sección de ----- en -----.

2.2.- Que el (**la**) **C.** -----, acredita su personalidad jurídica como -----, mediante el testimonio de la escritura pública número ----- (---) de fecha ----- de ----- de dos mil ----- otorgada ante la fe del Licenciado(a) -----, Notario Público número ----- (---), de -----, inscrita en el Registro Público ----- en la Sección de ----- en -----; y quien se identifica con la credencial para votar con el folio número -----, y número identificador (OCR) -----, expedida a su favor por el Instituto Nacional Electoral, manifestando que cuenta con facultades plenas para suscribir el presente convenio y que las mismas no le han sido limitadas, modificadas o revocadas en forma alguna.

2.3.- Que entre los objetivos de su representada se encuentra principalmente el de -----.

2.4.- Que de conformidad con su objeto social, solicita a "**Liconsa**" la celebración del presente convenio, a efecto de que le sea suministrada leche en polvo fortificada a precio subsidiado, para la población que atiende, la cual cumple con los requisitos establecidos en las Reglas de Operación del Programa de Abasto Social de Leche a cargo de "**Liconsa**", para ser considerada persona beneficiaria de "**Liconsa**".

2.5.- Que su Registro Federal de Contribuyentes es -----.

2.6.- Que su Clave Única de Inscripción al Registro Federal de las Organizaciones de la Sociedad Civil (CLUNI) es -----.

2.7.- Que para los efectos de este convenio, su representado tiene establecido su domicilio en la Calle ----- número -----, Colonia -----, Delegación Política, y/o Municipio -----, Código Postal ----- (-----).

3.- "Las Partes" declaran:

3.1.- Que se reconocen mutuamente la personalidad jurídica con que acuden a la celebración del presente convenio.

3.2.- Que en virtud de las declaraciones señaladas, es su voluntad celebrar el presente convenio, obligándose recíprocamente en sus términos y someterse a lo dispuesto en los diversos ordenamientos encargados de regular los actos jurídicos de esta naturaleza.

Una vez reconocida plenamente la personalidad y capacidad jurídica con que comparecen, es su voluntad celebrar el presente acto jurídico, para lo cual están de acuerdo en sujetarse a las siguientes:

Cláusulas

Primera.- Objeto

El presente convenio tiene como propósito establecer el suministro de leche en polvo fortificada a precio subsidiado de "**Liconsa**", (en lo sucesivo la "**Leche**") al "**Actor Social**", para que se destine únicamente a complementar la alimentación y nutrición de la población que atiende, conformada por hasta ----- (-----) personas beneficiarias constituidas por (describir el tipo de población objetivo que se va a atender), quienes son atendidas en las unidades operativas indicadas en el Anexo 1, que firmado por "**Las Partes**" forma parte integrante del presente instrumento.

El apoyo alimentario a las personas beneficiarias se dará hasta ----- (-----) días al mes, y el "**Actor Social**" se compromete a que cada una de ellas consuma hasta ----- (-----) mililitros de la "**Leche**" al día. De acuerdo al Tipo y Monto de Apoyo establecido en las Reglas de Operación vigentes para cada persona beneficiaria.

Segunda.- Personas beneficiarias y Requerimientos de la "Leche"

El "**Actor Social**" se compromete a proporcionar a "**Liconsa**" durante los tres (3) primeros días naturales de cada entrega calendarizada, el padrón de personas beneficiarias atendidas en el periodo anterior, como se indica en el Anexo 2, que firmado por "**Las Partes**" se integra al presente instrumento, el cual estará conformado por los siguientes datos:

- 1) Nombre completo de las personas beneficiarias (apellido paterno, materno, nombre(s)).
- 2) Fecha de nacimiento.
- 3) Sexo
- 4) Estado de Nacimiento
- 5) Edad.
- 6) Clave Única de Registro de Población (CURP).
- 7) Estado Civil
- 8) Domicilio de la persona beneficiaria.

Así mismo, el "**Actor Social**" deberá entregar, bajo protesta de decir verdad, el padrón nominal antes mencionado manifestando expresamente que las personas beneficiadas por su conducto no reciben el apoyo de "**Leche**" por el esquema de abasto comunitario.

Con dicha información "**Liconsa**" puede constatar que los destinatarios de la "**Leche**" corresponden a su población objetivo, sin perjuicio de que cualquier desviación a la misma, "**Liconsa**" podrá reclamar los daños y perjuicios que ésta le genere.

El "**Actor Social**" realizará por escrito a "**Liconsa**", el requerimiento de la "**Leche**" durante los primeros tres (3) días del periodo inmediato anterior, especificando el número de personas beneficiarias a atender, así como el número de litros requeridos en cajas cerradas con treinta y seis (36) sobres de ----- (-----) gramos cada uno, equivalentes a dos (2) litros de la "**Leche**".

Tercera.- Ampliación de Operaciones

Para el caso de que el "**Actor Social**" requiera aumentar el número de personas beneficiarias a atender, presentará a "**Liconsa**" solicitud por escrito con al menos treinta (30) días naturales de anticipación, indicando el número de personas beneficiarias adicionales a atender, así como la cantidad de la "**Leche**" requerida, manifestando que corresponden a personas que por sus características se encuentran dentro de la población objetivo de "**Liconsa**".

Por su parte, "**Liconsa**" dará respuesta oportuna al "**Actor Social**" una vez evaluada su viabilidad, a efecto de determinar la posibilidad de aumentar el suministro de la "**Leche**" y la incorporación de las personas beneficiarias.

Una vez aprobada por "**Liconsa**" la ampliación del número de personas beneficiarias, se procederá a la formalización de un convenio modificatorio.

Cuarta.- Precio de la "Leche"

El precio por cada litro de la "**Leche**", que "**Liconsa**" suministre al "**Actor Social**", en términos del presente convenio, será de \$ ----- (-----) pesos ----/100 M.N), por lo que será un precio de \$ ----- (-----) pesos ----/100 M.N) por cada sobre de dos (2) litros de la "**Leche**". Este precio será modificado cuando el Consejo de Administración de "**Liconsa**" así lo determine, debiendo notificarlo por escrito al "**Actor Social**", a efecto de que proceda su aplicación en el surtimiento posterior, inmediato, sin que exista formalidad adicional alguna.

Por su parte, el "**Actor Social**" podrá dar en venta únicamente a las personas beneficiarias consideradas en este instrumento, la "**Leche**" que "**Liconsa**" le suministre, sin incrementar el precio por litro autorizado por "**Liconsa**".

Quinta.- Forma de Pago

El "**Actor Social**" realizará el pago de la "**Leche**" solicitada, previo a la entrega de la misma, mediante depósito en efectivo en caja, o cheque certificado a nombre de Liconsa, S.A. de C.V., en las oficinas de -----.

Asimismo, podrá pagar con 5 días hábiles previos a la entrega de la "**Leche**", a través de transferencia electrónica (sistema SIAF) a la cuenta bancaria número ----- sucursal ---, plaza -----, clabe de transferencia interbancaria ----- del Banco ----- a nombre de Liconsa, Sociedad Anónima de Capital Variable; proporcionando "**Liconsa**" la factura correspondiente.

"**Las Partes**" acuerdan que en el caso de que no se cumpla con el pago anticipado, no se efectuará el surtimiento de la "**Leche**" requerida, sin que se incurra en responsabilidad alguna por "**Liconsa**".

Sexta.- Entrega - Recepción de la "Leche"

El "**Actor Social**" autorizará por escrito al personal responsable de esa Institución, quien previa identificación, recibirá la "**Leche**" en el almacén general de -----, ubicado en la Calle ----- número ----- (----) Colonia -----, Municipio -----, Código Postal ----- (----).

La entrega-recepción de la "**Leche**" podrá efectuarse en los días y horarios que acuerden "**Las Partes**".

En cada entrega, el personal autorizado por el **"Actor Social"** deberá firmar de recibido en la(s) factura(s) que el personal de **"Liconsa"** le entregue.

Séptima.- Manejo y Conservación de la "Leche"

Una vez que **"Liconsa"** entregue la **"Leche"** al **"Actor Social"**, éste se compromete a tomar en todo momento, las medidas necesarias y suficientes para el debido manejo y conservación de la misma, a efecto de que no caduque, ni pierda sus cualidades sanitarias y nutricionales; no podrá realizar acciones proselitistas, asumiendo totalmente la responsabilidad de su utilización, control y destino.

El **"Actor Social"** se compromete a no comercializar la **"Leche"** con personas distintas a las indicadas en la cláusula primera de este instrumento; a no desviarla para fines distintos a los acordados; o bien a alterar el contenido de los sobres.

"Liconsa" se obliga a que la **"Leche"**, se encuentre en las mejores condiciones de integración, sanidad y manejo, cumpliendo la Norma Oficial Mexicana **NOM-243-SSA1-2010**, publicada en el Diario Oficial de la Federación el veintisiete (27) de septiembre de dos mil diez.

Octava.- Supervisión

El **"Actor Social"** se compromete a brindar las facilidades que sean necesarias a **"Liconsa"** a fin de que pueda llevar a cabo la supervisión que permita verificar el almacenamiento, preparación, suministro, manejo, y en su caso el destino de la **"Leche"**.

"Las Partes" se comprometen a celebrar reuniones cuando así lo solicite alguna de éstas con la finalidad de resolver cualquier problema de carácter operativo que se presente.

Novena.- Evaluaciones

El **"Actor Social"** presentará periódicamente a **"Liconsa"**, información relativa a las evaluaciones, muestreos o seguimientos que, en su caso, realice sobre los beneficios del consumo de **"Leche"** entre la población atendida, clasificada por rangos de edad y género.

Décima.- Cesión de Derechos

Los derechos y obligaciones del presente convenio, no podrán ser cedidos, vendidos, traspasados, enajenados o donados a terceros. Salvo a solicitud expresa y por escrito del **"Actor Social"**, para lo cual se formalizará un convenio modificatorio al presente.

Décima primera.- Vigencia y Terminación

El presente convenio se celebra por tiempo indefinido, siempre y cuando prevalezcan las condiciones normativas y presupuestales que así lo permitan, iniciando su vigencia a partir del día -----, asimismo podrán darlo por terminado anticipadamente cualquiera de **"Las Partes"**, sin incurrir en responsabilidad alguna, previo aviso por escrito con al menos treinta (30) días naturales de anticipación, previo cumplimiento de las obligaciones contraídas.

Décima Segunda.- Rescisión

En caso de incumplimiento de las obligaciones contraídas por el **"Actor Social"** en el presente convenio, procederá la rescisión del mismo sin ninguna responsabilidad para **"Liconsa"** y sin necesidad de promover acción judicial; en el caso de que la **"Leche"** o el precio sean alterados por el **"Actor Social"** este será el único responsable de los daños o perjuicios que cause tal hecho, debiendo responder directamente o bien resarcir a **"Liconsa"** los gastos que tenga que erogar por tales conceptos.

"Liconsa", podrá ejecutar las acciones legales procedentes en el caso de que exista algún perjuicio o daño.

Décima Tercera.- Modificaciones

El presente convenio podrá ser adicionado o modificado a petición expresa y por escrito de cualquiera de **"Las Partes"**, una vez acordados los términos y condiciones a modificar, quedarán plasmadas en el convenio modificatorio correspondiente, las cuales entrarán en vigor a la fecha de su firma.

Décima Cuarta.- Relación Laboral

"Las Partes" manifiestan expresamente que para el objeto del cumplimiento del presente convenio, requieren hacer uso de su personal o de personas que contraten para este fin, reconociendo que cada parte, será la única responsable de las relaciones laborales con sus trabajadores, al contar con elementos propios suficientes para responder ante ellos de sus obligaciones laborales, por lo que cada una de las partes, en ningún momento será considerada como intermediaria ni tendrá ninguna responsabilidad de la relación laboral respecto a los trabajadores de la otra, por lo que éstas se obligan a responder por cualquier conflicto laboral que surja con sus trabajadores, relevando a la otra parte de cualquier responsabilidad y comprometiéndose por lo tanto a sacarla a salvo y en paz de cualquier conflicto laboral, así como de la responsabilidad ante terceros y asumirán sus responsabilidades fiscales y de seguridad social y en ningún caso serán consideradas como patrones solidarios o sustitutos.

Décima Quinta.- Legislación Aplicable

"Las Partes" convienen en que para todo lo no previsto en el presente convenio, se estará a lo dispuesto en la Ley Orgánica de la Administración Pública Federal, la Ley Federal de las Entidades Paraestatales, la Ley de Planeación, las Reglas de Operación del Programa de Abasto Social de Leche a cargo de **"Liconsa"**, el Manual de Procedimientos para la Operación de los Convenios con Actores Sociales y en su caso, el Código de Comercio y Código Civil Federal, así como en lo dispuesto en las demás disposiciones legales aplicables.

Décima Sexta.- Jurisdicción

Cualquier controversia con respecto a la interpretación y cumplimiento de este convenio, será resuelta entre "Las Partes", dentro de un plazo de quince (15) días naturales contados a partir de que alguna de ellas manifieste por escrito a la otra, el punto de controversia o incumplimiento. Sólo en caso de no llegar a ningún acuerdo o solución se someterán a la jurisdicción de los Tribunales Federales con residencia en el Distrito Federal, renunciando a cualquier otro fuero que pudiera corresponderles con motivo de sus domicilios presentes o futuros.

Enteradas "Las Partes" del alcance, contenido y fuerza legal del presente convenio, y por no mediar vicio alguno del consentimiento, ni contener cláusula contraria a derecho, lo firman al margen y al calce por cuadruplicado de conformidad los que en el presente instrumento intervienen, en unión de los testigos que de igual manera lo hacen en la **Ciudad de -----** a; -----.

Por "Liconsa"

Por "Actor Social"

(Nombre, Cargo y Firma)

(Nombre, Cargo y Firma)

Testigos

(Nombre, Cargo y Firma)

(Nombre, Cargo y Firma)

Revisión Legal

Jefe del Departamento de Licitaciones y Convenios

ANEXO 1

Actor Social:

Número	Nombre de la Unidad Operativa

ANEXO 2

Padrón Nominal de Personas Beneficiarias

Nombre de la Unidad Operativa:

No. 1/	Apellido Paterno 2/	Apellido Materno 3/	Nombre (s) 4/	Fecha de Nacimiento 5/	Sexo 6/	Estado de Nacimiento 7/	Edad 8/	CURP 9/	Estado Civil 10/	Domicilio 11/
-----------	------------------------	------------------------	------------------	---------------------------	------------	----------------------------	------------	------------	---------------------	------------------

- 1/ Número consecutivo.
- 2/ Primer Apellido de la persona beneficiaria.
- 3/ Segundo Apellido de la persona beneficiaria.
- 4/ Nombre(s) de la persona beneficiaria.
- 5/ Fecha de nacimiento de la persona beneficiaria. (aaaa/mm/dd)
- 6/ Clave del sexo de la persona beneficiaria, donde: H = Hombre y M = Mujer.
- 7/ Clave de la Entidad Federativa de nacimiento de la persona beneficiaria.
- 8/ Años cumplidos de la persona beneficiaria (dos enteros con un decimal).
- 9/ Clave Única de Registro de Población de la persona beneficiaria.
- 10/ Clave del estado civil de la persona beneficiaria.
- 11/ Domicilio de la persona beneficiaria.

Anexo 6

Convenio modificatorio al convenio para el suministro de leche en polvo, con número de registro _____, en lo sucesivo "El Convenio Principal", que celebran por una parte Liconsa, Sociedad Anónima de Capital Variable, a la que en lo sucesivo se le denominará "Liconsa", representada en este acto por el (la) _____, en su carácter de Apoderado(a), y por la otra parte _____, a la que en lo sucesivo se le denominará el "Actor Social", representado por el (la) _____, en su carácter de _____, y que actuando de manera conjunta se les denominará "Las Partes", al tenor de las siguientes declaraciones y cláusulas.

Declaraciones

1. Declara el representante de "Liconsa":

1.1 Que acredita su personalidad jurídica como Apoderado(a) de "Liconsa", mediante el testimonio de la Escritura Pública número _____, de fecha _____, otorgada ante la fe del Licenciado(a) _____, Notario Público número _____, de _____. Manifestando que las facultades ahí otorgadas, no le han sido limitadas, modificadas o revocadas en forma alguna.

2. Declara el representante del "Actor Social":

2.1 Que acredita su personalidad jurídica como _____ del "Actor Social", mediante el testimonio de la Escritura Pública número _____, de fecha _____, otorgada ante la fe del _____, Notario Público número _____, del _____. Manifestando que las facultades ahí otorgadas, no le han sido limitadas, modificadas o revocadas en forma alguna.

3. Declaran "Las Partes":

3.1 Que con fecha _____, sus representadas celebraron "El Convenio Principal", con el propósito de unir sus recursos y esfuerzos para llevar a cabo la distribución y dotación mensual de leche en polvo a precio subsidiado para apoyar la alimentación de _____ que reciben atención por medio del "Actor Social". Mismo que fue inscrito en el Registro Consecutivo Nacional el día _____, con el número _____.

3.2 Que en la cláusula **Primera.- Objeto**, de "El Convenio Principal" se estableció:

Primera.- Objeto

El presente convenio tiene como propósito establecer el suministro de leche en polvo fortificada a precio subsidiado de "Liconsa", (en lo sucesivo la "Leche") al "Actor Social", para que se destine únicamente a complementar la alimentación y nutrición de la población que atiende, conformada por hasta _____ (____) personas beneficiarias, quienes son atendidas en las unidades operativas indicadas en el Anexo 1, que firmado por "Las Partes" forma parte integrante del presente instrumento.

El apoyo alimentario a las personas beneficiarias se dará hasta _____ (____) días al mes, y el "Actor Social" se compromete a que cada una de ellas consuma hasta _____ (____) mililitros de la "Leche" al día. De acuerdo al Tipo y Monto de Apoyo establecido en las Reglas de Operación vigentes para cada persona beneficiaria.

3.3 Que en virtud de las anteriores declaraciones, es voluntad e interés de "Las Partes", modificar _____, mediante la celebración del presente instrumento, permaneciendo en vigor las restantes cláusulas del "Convenio Principal" siempre y cuando no contravengan a los términos de lo pactado en el presente Convenio Modificatorio.

Vistas las anteriores declaraciones "Las Partes" se obligan al tenor de las siguientes:

CLÁUSULAS

Primera.- Objeto Modificar _____. (Establecer el caso en particular de la parte que se modifica), para quedar de la siguiente manera:

Redactar textualmente lo que se va a modificar.

Ejemplo: Si el caso fuera dotación, o personas beneficiarias sería la cláusula primera, y si aplica el caso, la modificación en los Anexos respectivos.

El presente convenio tiene como propósito establecer el suministro de leche en polvo fortificada a precio subsidiado de **"Liconsa"**, (en lo sucesivo la **"Leche"**) al **"Actor Social"**, para que se destine únicamente a complementar la alimentación y nutrición de la población que atiende, conformada por hasta _____ (-----) personas beneficiarias constituidas por (describir el tipo de población objetivo que se va a atender), quienes son atendidas en las unidades operativas indicadas en el Anexo 1, que firmado por **"Las Partes"** forma parte integrante del presente instrumento.

El apoyo alimentario a las personas beneficiarias se dará hasta _____ (____) días al mes, y el **"Actor Social"** se compromete a que cada una de ellas consuma hasta _____ (____) mililitros de la **"Leche"** al día. De acuerdo al Tipo y Monto de Apoyo establecido en las Reglas de Operación vigentes para cada persona beneficiaria.

Segunda.- Validez

"Las Partes" acuerdan que el demás clausulado del convenio referido en el apartado 3.1 anterior, se mantendrá vigente en lo que no se contravenga a los términos planteados en el presente instrumento, y éste tendrá validez a partir del día de su suscripción.

Enteradas **"Las Partes"** del alcance, contenido y fuerza legal del presente convenio y por no contener dolo, error, mala fe, ni ningún vicio de voluntad ni cláusula contraria a derecho, y para los efectos legales a que haya lugar lo firman de común acuerdo, por cuadruplicado, al margen y al calce los que en este instrumento intervienen ante la presencia de los testigos que de igual manera lo hacen, en la ciudad de _____ el día _____.

Por **"Liconsa"**

Por el **"Actor Social"**

 nombre-firma
 cargo

 nombre-firma
 cargo

Testigos

 nombre-firma
 cargo

 nombre-firma
 cargo

Revisión Legal

Jefe del Departamento de Licitaciones y Convenios

Anexo 7



AVANCE FISICO Y FINANCIERO 2017
PERIODO:

Programa	Avance Fisico				Avance Financiero				
	Unidad de Medida	Meta Anual		Al trimestre Realizada	Unidad de Medida	Presupuesto Anual Autorizado		Al trimestre	
		Original	Modificada			Original	Modificado	Calendarizado	Ejercido
Programa de Abasto Social de Leche a cargo de Liconsa, S.A. de C.V.	Personas beneficiarias				Pesos				

Anexo 8

Presupuesto Ejercido Entregado o Dirigido a las Personas Beneficiarias a Nivel de Capítulo y Concepto de Gasto - Recursos Fi

Período:		Fecha de corte:				
Capítulo y concepto de gasto		Presupuesto (pesos)				
		Original anual	Modificado anual	Calendarizado al trimestre	Ejercido al trimestre	Avan
		-1	-2	-3	-4	
2000	Materiales y suministros					
23101	Productos alimenticios, agropecuarios y forestales adquiridos como materia prima					
4000	Transferencias, asignaciones, subsidios y otras ayudas					
43701	Subsidios al Consumo					
Subtotal						
Total						

Anexo 9

**Indicadores de reglas de operación 2017 del
Programa de Abasto Social de Leche**

Nombre	Fórmula	Unidad de Medida	Frecuencia de Medición
PROPÓSITO			
Margen de ahorro por litro de leche de las familias beneficiarias del programa	$[(\text{Precio comercial de leches equivalentes a la leche distribuida por Liconsa} - \text{precio de leche Liconsa}) \div (\text{precio comercial de leches equivalentes a la leche distribuida por Liconsa})] \times 100$	Porcentaje	Trimestral
Porcentaje de cobertura de los hogares objetivo	$(\text{Hogares atendidos} \div \text{hogares objetivo}) \times 100$	Porcentaje	Trimestral
COMPONENTE			
Número de Beneficiarios atendidos del programa de abasto social	Número de beneficiarios del programa de abasto social	Personas	Trimestral
Promedio de litros distribuidos por beneficiario al mes (Factor de retiro)	Litros distribuidos <i>entre</i> número de beneficiarios	Litros	Trimestral
Número de hogares atendidos por el Programa de Abasto Social de Leche	Número de hogares	Hogares	Trimestral

Porcentaje de mujeres atendidas por el PASL, respecto al total de beneficiarios	(Total de población femenina atendida <i>entre</i> Total de población beneficiaria) <i>por cien</i>	Porcentaje	Trimestral
Porcentaje de beneficiarios niñas y niños menores de 5 años respecto del total del padrón	(Niñas y niños menores de 5 años atendidos <i>entre</i> Total de población beneficiaria) <i>por cien</i>	Porcentaje	Trimestral
Porcentaje de beneficiarios por niñas y niños de 6 meses a 12 años de edad respecto del total del padrón	(Niñas y niños de 6 meses a 12 años atendidos <i>entre</i> Total de población beneficiaria) <i>por cien</i>	Porcentaje	Trimestral
Porcentaje de mujeres adolescentes de 13 a 15 años beneficiarias respecto del total del padrón	(Mujeres adolescentes de 13 a 15 años atendidas <i>entre</i> Total de población beneficiaria) <i>por cien</i>	Porcentaje	Trimestral
Porcentaje de mujeres de 45 a 59 años beneficiarias respecto del total del padrón	(Mujeres de 45 a 59 años atendidas <i>entre</i> Total de población beneficiaria) <i>por cien</i>	Porcentaje	Trimestral
Porcentaje de mujeres en periodo de gestación o lactancia beneficiarias respecto del total del padrón	(Mujeres en periodo de gestación o lactancia atendidas <i>entre</i> Total de población beneficiaria) <i>por cien</i>	Porcentaje	Trimestral
Porcentaje de enfermos crónicos y personas con discapacidad beneficiarias respecto del total del padrón	(Enfermos crónicos y personas con discapacidad atendidas <i>entre</i> Total de población beneficiaria) <i>por cien</i>	Porcentaje	Trimestral
Porcentaje de adultos mayores de 60 y más años beneficiados respecto del total del padrón	(Adultos mayores de 60 y más años atendidos <i>entre</i> Total de población beneficiaria) <i>por cien</i>	Porcentaje	Trimestral
Porcentaje de cumplimiento de atención a la población programada	(Población atendida <i>entre</i> Población Programada) <i>por cien</i>	Porcentaje	Trimestral
Porcentaje de cumplimiento del Programa de Distribución	(Litros distribuidos <i>entre</i> Litros programados) <i>por cien</i>	Porcentaje	Trimestral

Anexo 10

Esquema de Contraloría Social

I. Difusión

Los procedimientos para realizar las tareas de Contraloría Social se difundirán por medio de carteles informativos. La Unidad de Comunicación Social será la encargada de su elaboración bajo la supervisión de la Dirección de Abasto Social.

Los carteles se distribuirán a los Centros de Trabajo a fin de que se coloquen en los puntos de venta. Las personas responsables de verificar que el material se encuentre ubicado de manera adecuada es el personal de promotoría social.

Otro medio de difusión es mediante la página web www.gob.mx/liconsa, en la que se puede consultar el Programa de Abasto Social de Leche (PASL).

II. Capacitación y asesoría

El personal del Departamento de Seguimiento Operativo será el responsable de capacitar a las/los servidoras(es) públicas(os), que asignen los Centros de Trabajo.

Las/los representantes de las actividades de Contraloría Social en los Centros de Trabajo capacitarán al personal de promotoría social.

El personal de promotoría social son las/los servidoras(es) públicas(os) responsables de llevar a cabo la constitución y renovación de los comités de beneficiarios, **de brindarles la capacitación y asesoría necesaria, así como de captar los informes emitidos por** los comités.

El personal de promotoría social deberá considerar que en la conformación de los comités exista la paridad entre mujeres y hombres.

III. Seguimiento

Para monitorear el cumplimiento de las actividades de promoción de Contraloría Social se utilizarán los siguientes instrumentos:

- Informes **Bimestrales** del avance del registro de información del Sistema Informático de Contraloría Social (SICS) de la Secretaría de la Función Pública.
- Informes de los Comités **que describen las actividades y los resultados de Contraloría Social en los puntos de venta.**

Es compromiso de los integrantes de los Comités, el llenado de los **informes**, con el propósito de registrar las actividades de seguimiento, supervisión y vigilancia.

IV. Actividades de Coordinación

Los Centros de Trabajo de Liconsa son los encargados de la correcta vigilancia y seguimiento de las acciones de Contraloría Social.

La Cláusula de Contraloría Social para convenios de Coordinación no aplica para el Programa.

Anexo 11

EL LLENADO DE ESTE FORMATO ES GRATUITO EL LLENADO DE ESTE FORMATO ES GRATUITO

Programa de Abasto Social de Leche Cuestionario Complementario 2017	VL_17
--	-------

Folio CUIS

I. Datos de la persona interesada

1. ¿Quién es la persona interesada en recibir apoyo por parte del Programa Social?
ANOTAR CORRECTAMENTE EL RENGLÓN Y NOMBRE CON BASE EN EL CUIS.
ANOTAR UNO O MÁS INTERESADOS.

NÚMERO DE RENGLÓN CUIS	PRIMER APELLIDO	SEGUNDO APELLIDO	NOMBRE(S)
1. <input type="text"/>	<input type="text"/>	<input type="text"/>	<input type="text"/>
EN PERIODO DE:	<input type="checkbox"/> GESTACIÓN <input type="checkbox"/> LACTANCIA <input type="checkbox"/> AMBAS		
	Correo electrónico: <input type="text"/> @ <input type="text"/> <input type="checkbox"/> NO TIENE		
2. <input type="text"/>	<input type="text"/>	<input type="text"/>	<input type="text"/>
EN PERIODO DE:	<input type="checkbox"/> GESTACIÓN <input type="checkbox"/> LACTANCIA <input type="checkbox"/> AMBAS		
3. <input type="text"/>	<input type="text"/>	<input type="text"/>	<input type="text"/>
EN PERIODO DE:	<input type="checkbox"/> GESTACIÓN <input type="checkbox"/> LACTANCIA <input type="checkbox"/> AMBAS		
4. <input type="text"/>	<input type="text"/>	<input type="text"/>	<input type="text"/>
EN PERIODO DE:	<input type="checkbox"/> GESTACIÓN <input type="checkbox"/> LACTANCIA <input type="checkbox"/> AMBAS		
5. <input type="text"/>	<input type="text"/>	<input type="text"/>	<input type="text"/>
EN PERIODO DE:	<input type="checkbox"/> GESTACIÓN <input type="checkbox"/> LACTANCIA <input type="checkbox"/> AMBAS		
6. <input type="text"/>	<input type="text"/>	<input type="text"/>	<input type="text"/>
EN PERIODO DE:	<input type="checkbox"/> GESTACIÓN <input type="checkbox"/> LACTANCIA <input type="checkbox"/> AMBAS		
7. <input type="text"/>	<input type="text"/>	<input type="text"/>	<input type="text"/>
EN PERIODO DE:	<input type="checkbox"/> GESTACIÓN <input type="checkbox"/> LACTANCIA <input type="checkbox"/> AMBAS		
8. <input type="text"/>	<input type="text"/>	<input type="text"/>	<input type="text"/>
EN PERIODO DE:	<input type="checkbox"/> GESTACIÓN <input type="checkbox"/> LACTANCIA <input type="checkbox"/> AMBAS		
9. <input type="text"/>	<input type="text"/>	<input type="text"/>	<input type="text"/>
EN PERIODO DE:	<input type="checkbox"/> GESTACIÓN <input type="checkbox"/> LACTANCIA <input type="checkbox"/> AMBAS		
10. <input type="text"/>	<input type="text"/>	<input type="text"/>	<input type="text"/>
EN PERIODO DE:	<input type="checkbox"/> GESTACIÓN <input type="checkbox"/> LACTANCIA <input type="checkbox"/> AMBAS		

Proporcionar información socioeconómica falsa, con el propósito de recibir indebidamente los apoyos y servicios contenidos en los Programas de Desarrollo Social, será objeto de suspensión o baja de los Programas.

La información proporcionada será concentrada por la Secretaría de Desarrollo Social (SEDESOL) e integrada en el Sistema de Focalización de Desarrollo (SIFODE) y, en su caso, al Padrón Único de Beneficiarios, administrados por la Dirección General de Geoestadística y Padrones de Beneficiarios, que garantizará la protección de los datos personales que sean incorporados, en cumplimiento con las disposiciones en materia de transparencia y acceso a la información pública aplicables.

Firma o huella digital del informante

"Este programa es público, ajeno a cualquier partido político. Queda prohibido el uso para fines distintos al desarrollo social."

 <small>MÉXICO</small> <small>GOBIERNO DE LA REPÚBLICA</small>	 <small>SEDESOL</small> <small>SECRETARÍA DE DESARROLLO SOCIAL</small>	 <small>LICONSA</small> <small>ADMINISTRACIÓN DE LECHE</small>		Contacto: Ricardo Torres No. 1 Fracc. Lomas de Sotelo C.P. 53390, Naucalpan de Juárez,
---	---	---	---	--

EL LLENADO DE ESTE FORMATO ES GRATUITO EL LLENADO DE ESTE FORMATO ES GRATUITO

Identificación del hogar		Integrante
N. Informante adecuado 1. Identifique si existe un informante adecuado que cumpla con las siguientes características: I) QUE SEA INTEGRANTE DEL HOGAR: Persona que se encuentre como habitante común en la vivienda, que frecuentemente en el hogar, regularmente o de manera esporádica, o sea y su progenio se encuentre, también considerando a un pariente que por razones "temporales" como enfermedad, vacaciones, emergencia, trabajo o estudio, no estén viviendo en su momento en la vivienda. II) QUE CONOZCA LA INFORMACIÓN NECESARIA DE TODOS LOS INTEGRANTES DEL HOGAR. III) QUE AL MENOS Tenga 15 años de edad, o si es el jefe(a) de hogar, con al menos 17 años. IV) QUE NO TENDRA ALGUN IMPEDIMENTO PARA COMPROMETER, RAZONAR Y RESPONDER LAS PREGUNTAS. V) QUE NO SE ENCUENTRE BAJO EL INFLUJO DE ALCOHOL O DROGANTES. PARA LOS PROCESOS DE IDENTIFICACIÓN (EN REGISTRO, VERIFICACIÓN PERMANENTE DE CONDICIONES SOCIOECONÓMICAS, ACTUALIZACIÓN Y MODIFICACIÓN). VI) EL INFORMANTE SE ENCUENTRE EN EL LISTADO ORIGINAL DEL HOGAR. SEÑALAR LA OPCIÓN QUE CORRESPONDA. ¿El informante es adecuado? Si.....1 → CONTINUAR CON EL CUESTIONARIO. No.....2 → PASAR A "CÓDIGO DE RESULTADO DE LA ENCUESTA" SEÑALAR LA OPCIÓN DE INFORMANTE ADECUADO. NOTA: NO CONSIDERE A LAS PERSONAS QUE DEJARAN TENER OTRO LUGAR DE RESIDENCIA Y QUE ESTÁN TEMPORALMENTE EN ESTE LUGAR POR VACACIONES, TRABAJO U OTRO MOTIVO.		VII. Datos de todos los integrantes Nombre completo de t No. Dígase el nombre y apellidos de todos empezando por el jefe(a) del hogar y la No olvide incluir a los niños pequeños discapacitados. SEÑALAR EL NÚMERO DE REGISTRO DEL INTE ADECUADO ANOTAR EL NOMBRE COMPLETO DE TODA LA VENTURA QUE EL NÚMERO DE INTEGRANTES
V. Tipo de vivienda 4. ¿Su vivienda es...? [] → CÓDIGOS DEL OBL 1.0 PASARA "CÓDIGO DE RESULTADO DE LA ENCUESTA" Y MARCAR LA OPCIÓN 08: VIVIENDA NO VALIDA. UNIDAD (INTEGRANTE) DE LA ATENCIÓN: UNIDAD RESIDENCIALMENTE LEER TODAS LAS OPCIONES DE RESPUESTA Y ANOTAR LA OPCIÓN QUE LE INDIQUE. ENCUESTA EN LA VIVIENDA DE ACUERDO A SU OBSERVACIÓN, ANOTAR LA OPCIÓN QUE CORRESPONDA. Casa independiente.....01 Local no construido para habitación.....06 Departamento en edificio/ Vivienda en terreno familiar compartido.....07 Unidad habitacional.....02 Vivienda móvil.....08 Vivienda o cuarto en vecindad.....03 Refugio.....09 Vivienda o cuarto en la azotea.....04 Vivienda en construcción no habitada.....10 Anexo a casa.....05 Asilo, orfanato o convento.....11		Número de integrantes Primer género Segundo género 01 02 03 04 05 06 07 08 09 10
5. "Considerando que la vivienda es un espacio fijo delimitado generalmente por paredes y techos de cualquier material, con entrada independiente que se construyó o adaptó para el alojamiento de personas. ANOTAR EL NÚMERO QUE LE INDIQUE LLENANDO CON CEROS A LA IZQUIERDA. ¿Cuántas personas habitan en su vivienda? []		
VI. Número de hogares 6. "Considerando que el hogar es un conjunto de personas que hacen vida en común dentro de una misma vivienda, unidas o no por parentesco que comparten los gastos de manutención y preparan los alimentos en la misma cocina." SE EXISTE MÁS DE UN HOGAR EN LA VIVIENDA SE DEBE ORIGINAR UN CUESTIONARIO POR CADA HOGAR. ¿Cuántos hogares hay en su vivienda? incluyendo el suyo []		
VII. Identificación del hogar 7. ¿Cuántas personas forman parte de este hogar, contando a los niños pequeños, adultos mayores y personas con discapacidad? [] ANOTAR EL NÚMERO QUE LE INDIQUE LLENANDO CON CEROS A LA DERECHA, SI SON MÁS DE 1 PERSONAS LLEVAR OTRO CUESTIONARIO CON LOS NIÑOS Y/O ADULTOS EN LA CATEGORÍA.		
8. Las personas que forman parte de este hogar, ¿Comparten gastos? SEÑALAR LA OPCIÓN QUE CORRESPONDA. Si.....1 No.....2		
9. Las personas que forman parte de este hogar, ¿Habitan regularmente la misma vivienda en la que duermen, preparan y comparten sus alimentos? SEÑALAR LA OPCIÓN QUE CORRESPONDA. Si.....1 No.....2 NOTA: SI LA RESPUESTA FUE EN LA PREGUNTA 8 O 9 VERIFICAR LA RESPUESTA DE LAS PREGUNTAS 5 Y 7 DEBIDO A QUE LOS INTEGRANTES NO CORRESPONDEN AL MISMO HOGAR.		
10. ¿Tiene teléfono propio o alguno en el que le puedan dejar recado? ANOTAR TELEFONO Si.....01 → ¿Cuántos? → [] No.....02 □ Fijo □ Celular □ Recados No sabe/No responde.....98 SEÑALAR EN EL RECUADRO LA OPCIÓN QUE LE INDIQUE.		
2. Documento oficial que presente (INFORMANTE) para acreditar su identidad. ANOTAR LA OPCIÓN QUE CORRESPONDA. ANOTAR EL FOLIO DEL DOCUMENTO, EN CASO DE NO EXISTIR FOLIO, SEÑALAR "NO TIENE". Credencial para votar vigente.....01 Cartilla del Servicio Militar Nacional.....02 Pasaporte vigente.....03 Constancia de identidad, edad y residencia con fotografía, expedida por la autoridad municipal (LOCALIDADES DE MENOS DE 10,000 HABITANTES).....04 Formas migratorias.....05 Cédula de identidad personal.....06 Credencial del Instituto Nacional de las Personas Adultas Mayores (INAPAM).....07 Cédula profesional.....08 Ninguna.....99		
3. Documento oficial que presente (INFORMANTE) para acreditar su edad. ANOTAR LA OPCIÓN QUE CORRESPONDA. ANOTAR EL FOLIO DEL DOCUMENTO, EN CASO DE NO EXISTIR FOLIO, SEÑALAR "NO TIENE". Clave Única de Registro de Población (CURP).....01 Acta de nacimiento.....02 Ninguno.....99		



EL LLENADO DE ESTE FORMATO ES GRATUITO EL LLENADO DE ESTE FORMATO ES GRATUITO EL LLENADO DE ESTE FORMATO ES GRATUITO EL LLENADO DE ESTE

Integrantes del hogar

VIII. Datos de todos los integrantes del hogar

EL LLENADO DE ESTE FORMATO ES GRATUITO

No.	Condición de residencia	Parentesco	Tiene CURP	CURP	Fecha de nacimiento	Edad	Sexo
	12.	13.	14.	15.	16.	17.	18.
Número de integrantes del hogar	¿(NOMBRE)...? LEER UNA DE LAS OPCIONES PARA LAS OPCIONES E A SI SOLO APlica PARA LOS PROCESOS DE ACERTIFICACIÓN, REVALUACIÓN Y VERIFICACIÓN PERMANENTE DE CONDICIONES SOCIOECONÓMICAS.	¿Qué parentesco tiene (NOMBRE) con (JEFE (A) DEL HOGAR)? ANOTAR LA OPCIÓN QUE CORRESPONDA.	¿(NOMBRE) tiene CURP? ANOTAR LA OPCIÓN QUE CORRESPONDA.	¿Cuál es la CURP de (NOMBRE)? SI LA CURP INCLUYE CERO, ANOTARLO CON EL SIGUIENTE FORMATO: /	¿En qué día, mes y año nació (NOMBRE)? EN CASO DE QUE ESTÉN DISPONIBLES COMPLETAR LOS DATOS DE LA CURP DEL ACTA DE NACIMIENTO O DE ALGÚN DOCUMENTO OFICIAL.	¿Cuántos años cumplidos tiene (NOMBRE)?	¿(NOMBRE) es hombre o mujer? ANOTAR LA OPCIÓN QUE CORRESPONDA.
	vive normalmente en su domicilio.....1	Jefe(a) del hogar.....01	Si.....1			Menores de un año.....00	Hombre.....H
	vive en otro lugar porque está trabajando, estudiando o por otra razón.....2	Cónyuge o compañero(a).....02	Si, pero no la tiene al momento de la encuesta.....2			98 años o más.....98	Mujer.....M
	vive temporalmente en el domicilio porque no tiene otro lugar donde vivir.....3	Hijo(a).....03	No.....3				
	vive en el domicilio, aunque por ahora está en otro lugar.....4	Padre o madre.....04					
	no existe esa persona.....5	Hermano(a).....05					
	ya no vive en el hogar.....6	Nieto(a).....06					
	se murió.....7	Nuera o yerno.....07					
	migró.....8	Suegro(a).....08					
	Hijastro(a)/ entenado(a).....09						
	Sobrino(a).....10						
	Otro parentesco.....11						
	No tiene parentesco.....12						
				CURP	DÍA MES AÑO	EDAD O CÓDIGO	
01	<input type="checkbox"/>	Jefe(a) del Hogar	<input type="checkbox"/>	_____	____	____	<input type="checkbox"/>
02	<input type="checkbox"/>	<input type="checkbox"/>	<input type="checkbox"/>	_____	____	____	<input type="checkbox"/>
03	<input type="checkbox"/>	<input type="checkbox"/>	<input type="checkbox"/>	_____	____	____	<input type="checkbox"/>
04	<input type="checkbox"/>	<input type="checkbox"/>	<input type="checkbox"/>	_____	____	____	<input type="checkbox"/>
05	<input type="checkbox"/>	<input type="checkbox"/>	<input type="checkbox"/>	_____	____	____	<input type="checkbox"/>
06	<input type="checkbox"/>	<input type="checkbox"/>	<input type="checkbox"/>	_____	____	____	<input type="checkbox"/>
07	<input type="checkbox"/>	<input type="checkbox"/>	<input type="checkbox"/>	_____	____	____	<input type="checkbox"/>
08	<input type="checkbox"/>	<input type="checkbox"/>	<input type="checkbox"/>	_____	____	____	<input type="checkbox"/>
09	<input type="checkbox"/>	<input type="checkbox"/>	<input type="checkbox"/>	_____	____	____	<input type="checkbox"/>
10	<input type="checkbox"/>	<input type="checkbox"/>	<input type="checkbox"/>	_____	____	____	<input type="checkbox"/>



Cont. Av. Ps. Dilog. Cuid.

EL LLENADO DE ESTE FORMATO ES GRATUITO EL LLENADO DE ESTE FORMATO ES GRATUITO EL LLENADO DE ESTE FORMATO ES GRATUITO EL LLENADO DE ESTE

EL LLENADO DE ESTE FORMATO ES GRATUITO EL LLENADO DE ESTE FORMATO ES GRATUITO EL LLENADO DE ESTE FORMATO ES GRATUITO EL LLENADO DE ESTE FORMATO ES GRATUITO

Integrantes del hogar

VIII. Datos de todos los integrantes del hogar													IX. Salud		X. Lengua y cultura indígena				XI. Alfabetismo		XII. Nivel de instrucción
No.	Acta de nacimiento	Padre en el hogar	Madre en el hogar	Derechoshabilidad		Motivo derechoshabilidad		Lengua		Cultura		Alfabetismo		Nivel							
20.	21.	22.	23.		24.		25.		27.		28.		29.								
¿(NOMBRE) tiene acta de nacimiento? ANOTAR LA OPCIÓN QUE CORRESPONDA. Si..... 1 Si pero la tiene al momento de la encuesta..... 2 No..... 3	¿Vive el padre de (NOMBRE) en este hogar? Si → ¿Quién es el padre? No ANOTAR EL NÚMERO DE RESPUESTA DONDE ESTÁ LISTADO No vive en el hogar..... 77 Ya no vive..... 78 NS/NR..... 98	¿Vive la madre de (NOMBRE) en este hogar? Si → ¿Quién es la madre? No ANOTAR EL NÚMERO DE RESPUESTA DONDE ESTÁ LISTADO No vive en el hogar..... 77 Ya no vive..... 78 NS/NR..... 98	Actualmente ¿a qué institución está afiliado o inscrito (NOMBRE) para recibir atención médica? LEER TODAS LAS OPCIONES Y ANOTAR LAS QUE CORRESPONDAN. ACEPTA HASTA 2 RESPUESTAS. Seguro Popular (Incluye Seguro médico para una nueva generación)..... 01 → ANOTAR IMSS..... 02 ISSSTE..... 03 PEMEX, Defensa o Marina..... 04 Clínica u hospital privado..... 05 A ninguna..... 99 → ANOTAR		¿(NOMBRE) está afiliado o inscrito a (INSTITUCIÓN) por...? ANOTAR LA OPCIÓN QUE CORRESPONDA DE ACUERDO A LA PREGUNTA 23. LEER TODA(S) LA(S) OPCIÓN(S). Prestación en el trabajo..... 01 Jubilación..... 02 Invalidez..... 03 Algún familiar en el hogar..... 04 Muerte del asegurado..... 05 Ser estudiante..... 06 Contratación propia..... 07 Algún familiar de otro hogar..... 08 Apoyo del gobierno..... 09		¿(NOMBRE) habla alguna lengua indígena? Si → ¿Cuál? No NS/NR..... 98 Ninguna..... 99 FALAR A 27. Nahuatl..... 01 Maya..... 02 Zapoteco..... 03 Mixteco..... 04 Tsotsil/Tzeltal..... 05 Otomí..... 06 Totonaca..... 07 Mazateco..... 08 Chol..... 09 Huasteco..... 10 Chinanteco..... 11 Mazahua..... 12 Mixe..... 13 Otro (especificar)..... 14		¿(NOMBRE) también habla español? ¿(Ella / Él) se considera indígena? ANOTAR LA OPCIÓN QUE CORRESPONDA. Si..... 1 No..... 2		De acuerdo con la cultura de (NOMBRE) ¿(Ella / Él) se considera indígena? ANOTAR LA OPCIÓN QUE CORRESPONDA. Si..... 01 No..... 02 NS/NR..... 98		¿(NOMBRE) sabe leer y escribir un recado? ANOTAR LA OPCIÓN QUE CORRESPONDA. Si..... 01 No..... 02 NS/NR..... 98		¿Cuál fue el último (NOMBRE) aprobó ANOTAR EL NIVEL Y DE AÑOS ESCOLARES NIVEL Kinder o preescolar..... Primaria..... Secundaria..... Preparatoria o Bachillerato..... Normal docente..... Carrera técnica o comercial con primer nivel..... Carrera técnica o comercial con segundo nivel..... Profesional..... Posgrado (maestría o doctorado)..... Ninguno..... GRADO 1 año..... 1 2 años..... 2 3 años..... 3 4 años..... 4 5 años..... 5 6 años..... 6						
01				I	II	I	II	HABLA	ESPECIFICAR					NIVEL							
02																					
03																					
04																					
05																					
06																					
07																					
08																					
09																					
10																					



SEDESOL

Co
Av.
De
Cu

EL LLENADO DE ESTE FORMATO ES GRATUITO EL LLENADO DE ESTE FORMATO ES GRATUITO EL LLENADO DE ESTE FORMATO ES GRATUITO EL LLENADO DE ESTE FORMATO ES GRATUITO

EL LLENADO DE ESTE FORMATO ES GRATUITO EL LLENADO DE ESTE FORMATO ES GRATUITO EL LLENADO DE ESTE FORMATO ES GRATUITO EL LLENADO DE ESTE FORMATO ES GRATUITO

EL LLENADO DE ESTE FORMATO ES GRATUITO

EL LLENADO DE ESTE FORMATO ES GRATUITO

Integrantes del hogar								
XI. Educación DATOS DE INTEGRANTES DE 7 AÑOS CUMPLEDOS O MÁS		XII. Situación conyugal DATOS DE INTEGRANTES DE 7 AÑOS CUMPLEDOS O MÁS		XIII. Condición laboral DATOS DE INTEGRANTES DE 12 AÑOS CUMPLEDOS O MÁS				
Abandono escolar		Estado civil	Cónyuge en el hogar	Condición de actividad	Verificación de condición de actividad		Posición en la ocupación	
No.	31.	32.	33.	34.	35.	36.	37.	
Número de renglón	¿Cuál fue el motivo principal por el que (NOMBRE) dejó la escuela? (INDICAR LAS OPCIONES Y SEÑALAR RESPUESTA ESPONTÁNEA Y ANOTAR EL MOTIVO PRINCIPAL) Concluyó sus estudios.....01 No alcanzó el dinero para pagarla.....02 Se necesitó su ayuda en el trabajo o en la casa.....03 Tuvo que quedarse en casa para cuidar a otras personas.....04 Decidió empezar a trabajar.....05 No le gusta la escuela.....06 No hay escuela en el lugar donde vive o la escuela está muy lejos.....07 Se casó o por maternidad/paternidad.....08 Nunca ha ido a la escuela.....09 Reprobó varias materias.....10 Ambiente inseguro en la escuela y alrededores.....11 Sus compañeros lo molestaban mucho.....12 Sus padres ya no quisieron que siguiera estudiando.....13 No lo aceptaron en la escuela.....14 No había clases.....15 Otra causa.....16 No sabe/No responde.....18	Actualmente, ¿Cuál es el estado civil (situación conyugal) de (NOMBRE)? ANOTAR LA OPCIÓN QUE CORRESPONDA. Vive en unión libre.....01 Es casado(a).....02 Es separado(a).....03 Es divorciado(a).....04 Es viudo(a).....05 Es soltero(a).....06	En este hogar, ¿vive la pareja o esposa(o) de (NOMBRE)? COPIE DE LA LISTA DE PERSONA(S) EL NÚMERO QUE CORRESPONDE A LA PAREJA Sí → ¿Quién es? ANOTAR EL NÚMERO DE PERSONA(S) DONDE ESTÁ LISTADO No No vive en el hogar.....77 NS/NR.....98	El mes pasado (NOMBRE)... LEER TODAS LAS OPCIONES ANOTAR LA OPCIÓN QUE CORRESPONDA. Trabajó.....01 Tenía trabajo pero no trabajó.....02 Estudió y trabajó.....03 No trabajó ni buscó trabajo.....04 Buscó trabajo.....05 Estudió.....06 Realizó quehaceres domésticos.....07	Durante el mes pasado (NOMBRE) realizó actividades como... LEER LAS OPCIONES 01 A 04 ANOTAR LA OPCIÓN QUE CORRESPONDA. [vender o hacer algún producto o realizar trabajos de albañilería, plomería, carpintería u otro].....01 [prestar algún servicio a cambio de un pago (cortar el cabello, dar clases, lavar ropa ajena, u otro)].....02 [realizar actividades agropecuarias por su cuenta como cultivar o criar animales].....03 [ayudar en las tierras o en el negocio de un familiar u otra persona].....04 No trabajó.....05 No hubo trabajo.....06	¿Cuál es la razón de que (NOMBRE) no haya trabajado el mes pasado? ANOTAR LA OPCIÓN QUE CORRESPONDA. PARA TODAS LAS OPCIONES PARA A 46. Se enfermó o estuvo incapacitado(a) para trabajar (temporalmente).....01 Se jubiló o pensionó.....02 Estuvo cuidando personas (niños/as, personas adultas mayores, personas con discapacidad, enfermos).....03 Estuvo capacitándose.....04 Enfermedad crónica, discapacidad o invalidez (permanente).....05 Edad avanzada.....06 Vivió de la renta de alguna propiedad.....07 Otra causa.....08	En su trabajo principal del mes pasado desempeñó como... LEER LAS OPCIONES Y ANOTAR LA OPCIÓN QUE CORRESPONDA. albañil..... artesano..... ayudante de algún oficio..... ayudante en rancho o negocio familiar..... ayudante en rancho o negocio no familiar..... chofer (transporte de pasajero o carterista) o conserje..... empleado del gobierno..... empleado del sector privado..... jornalero agrícola..... miembro de un grupo u organización de miembros de una cooperativa (de producción o ahorro)..... patrón o empleador de un negocio..... profesionista independiente..... promotor de desarrollo humano o gestor trabajador por cuenta propia..... vendedor ambulante..... otra ocupación..... No sabe/No responde.....	
	01							
	02							
	03							
	04							
	05							
	06							
	07							
	08							
	09							
	10							



EL LLENADO DE ESTE FORMATO ES GRATUITO EL LLENADO DE ESTE FORMATO ES GRATUITO EL LLENADO DE ESTE FORMATO ES GRATUITO EL LLENADO DE ESTE FORMATO ES GRATUITO

EL LLENADO DE ESTE FORMATO ES GRATUITO EL LLENADO DE ESTE FORMATO ES GRATUITO EL LLENADO DE ESTE FORMATO ES GRATUITO EL LLENADO DE ESTE FORMATO ES GRATUITO

Integrantes del hogar												
No.	XIII. Condición laboral <small>DATOS DE INTEGRANTES DE 17 AÑOS CUMPLE DE EDAD</small>								XIV. Seguros voluntarios <small>DE RETIRO, ACCIDENTES Y ENFERMEDADES</small>	XV. Jubilación o pensión <small>DE RETIRO, ACCIDENTES Y ENFERMEDADES</small>		
	39. Tiempo de trabajo	40. Trabajo subordinado	41. Actividad por cuenta	42. Prestaciones laborales	43. Forma de ingreso	44. Ingreso por trabajo		45.	46. Seguros voluntarios		47. Jubilación	
	¿Cuál es el motivo por el que (NOMBRE) no trabaja todo el año? ANOTAR SOLO UNA RESPUESTA. Sólo trabaja cuando lo buscan o solicitan sus servicios01 Sólo trabaja en períodos ocasionales/ Porque agite a la escuela02 No necesita trabajar todo el año03 Sólo cuando encuentra o tiene trabajo04 Sólo en tiempo de siembra o cosecha. Por motivos climatológicos06 No le interesa trabajar todo el año07 Otro08 No sabe/No responde. 09	Es su trabajo principal del mes pasado (NOMBRE) tuvo un(a) jefe(a) o supervisor(a)? ANOTAR LA OPCIÓN QUE CORRESPONDA. Sí 01 → PASAR A 42. No 02	Entonces en el trabajo principal del mes pasado de (NOMBRE) ¿se dedicó a un negocio o actividad por su cuenta? ANOTAR LA OPCIÓN QUE CORRESPONDA. Sí 01 No 02	(NOMBRE) En su trabajo principal del mes pasado ¿le dieron las siguientes prestaciones, aunque no las haya utilizado? LEER DE LA OPCIÓN "A" A LA "H". SEÑALAR LA OPCIÓN QUE CORRESPONDA. ACEPTA VARIAS RESPUESTAS. A. Incapacidad por enfermedad, accidente o maternidad? B. SAR o Afere? C. Crédito para vivienda? D. Guardería? E. Aguinaldo? F. Seguro de vida? G. No tiene derecho a ninguna de estas prestaciones H. No sabe/No responde	En su trabajo principal del mes pasado (NOMBRE) recibió un pago? ANOTAR LA OPCIÓN QUE CORRESPONDA. Sí01 No02 PASAR A 44.	¿Cuánto dinero recibe (NOMBRE) por su trabajo principal del mes pasado? ANOTAR LA CANTIDAD DE DERECHA A (QUEDA EN PESOS Y SIN CENTAVOS) Diario 1 Cada semana 2 Cada 15 días 3 Cada mes... 4 Cada año... 5	(NOMBRE) ¿cada cuánto voluntariamente... recibe esa cantidad? ANOTAR LA OPCIÓN QUE CORRESPONDA. SEÑALAR LA OPCIÓN QUE CORRESPONDA. ACEPTA VARIAS RESPUESTAS. A. SAR, AFORE o fondo de pensiones? B. Seguro privado de gastos médicos? C. Seguro de vida? D. Seguro de invalidez? E. Otro tipo de seguro? F. Ninguno de los anteriores G. No sabe/No responde	(NOMBRE) ¿(NOMBRE) es jubilado o pensionado? Sí01 No02 NS/NR 98 } PASAR A 48.	(NOMBRE) recibe dinero por... A. Jubilación o pensión dentro del país? B. Jubilación o pensión proveniente de otros países? Sí01 No02			
				A B C D E F G H					A B C D E F G		A B	
01				<input type="checkbox"/>		<input type="checkbox"/>	<input type="checkbox"/>	<input type="checkbox"/>	<input type="checkbox"/>			
02				<input type="checkbox"/>		<input type="checkbox"/>	<input type="checkbox"/>	<input type="checkbox"/>	<input type="checkbox"/>			
03				<input type="checkbox"/>		<input type="checkbox"/>	<input type="checkbox"/>	<input type="checkbox"/>	<input type="checkbox"/>			
04				<input type="checkbox"/>		<input type="checkbox"/>	<input type="checkbox"/>	<input type="checkbox"/>	<input type="checkbox"/>			
05				<input type="checkbox"/>		<input type="checkbox"/>	<input type="checkbox"/>	<input type="checkbox"/>	<input type="checkbox"/>			
06				<input type="checkbox"/>		<input type="checkbox"/>	<input type="checkbox"/>	<input type="checkbox"/>	<input type="checkbox"/>			
07				<input type="checkbox"/>		<input type="checkbox"/>	<input type="checkbox"/>	<input type="checkbox"/>	<input type="checkbox"/>			
08				<input type="checkbox"/>		<input type="checkbox"/>	<input type="checkbox"/>	<input type="checkbox"/>	<input type="checkbox"/>			
09				<input type="checkbox"/>		<input type="checkbox"/>	<input type="checkbox"/>	<input type="checkbox"/>	<input type="checkbox"/>			
10				<input type="checkbox"/>		<input type="checkbox"/>	<input type="checkbox"/>	<input type="checkbox"/>	<input type="checkbox"/>			



EL LLENADO DE ESTE FORMATO ES GRATUITO EL LLENADO DE ESTE FORMATO ES GRATUITO EL LLENADO DE ESTE FORMATO ES GRATUITO EL LLENADO DE ESTE FORMATO ES GRATUITO

EL LLENADO DE ESTE FORMATO ES GRATUITO

XVII. Salud en el hogar		XVIII. Salud en el hogar		XXII. Gasto y																																																																																																							
<p>51. ¿A algún integrante del hogar le ha sido diagnosticada alguna de las siguientes enfermedades por un médico?</p> <p>SEÑALAR TODAS LAS OPCIONES. MARCAR LA OPCIÓN QUE CORRESPONDA PARA CADA ENFERMEDAD.</p> <table border="1"> <tr> <th>SI</th> <th>¿Quién?</th> <th>I</th> <th>II</th> <th>III</th> <th>NO</th> </tr> <tr> <td colspan="6">ANOTAR EL RINGLÓN DEL INTEGRANTE ACEPTA HASTA 3 INTEGRANTES</td> </tr> <tr> <td>A. Artritis</td> <td>1</td> <td>→</td> <td></td> <td></td> <td>2</td> </tr> <tr> <td>B. Cáncer</td> <td>1</td> <td>→</td> <td></td> <td></td> <td>2</td> </tr> <tr> <td>C. Cirrosis</td> <td>1</td> <td>→</td> <td></td> <td></td> <td>2</td> </tr> <tr> <td>D. Deficiencia renal</td> <td>1</td> <td>→</td> <td></td> <td></td> <td>2</td> </tr> <tr> <td>E. Diabetes</td> <td>1</td> <td>→</td> <td></td> <td></td> <td>2</td> </tr> <tr> <td>F. Enfermedades del corazón</td> <td>1</td> <td>→</td> <td></td> <td></td> <td>2</td> </tr> <tr> <td>G. Enfermedad pulmonar</td> <td>1</td> <td>→</td> <td></td> <td></td> <td>2</td> </tr> <tr> <td>H. VIH</td> <td>1</td> <td>→</td> <td></td> <td></td> <td>2</td> </tr> <tr> <td>I. Deficiencia nutricional (anemia/desnutrición)</td> <td>1</td> <td>→</td> <td></td> <td></td> <td>2</td> </tr> <tr> <td>J. Hipertensión</td> <td>1</td> <td>→</td> <td></td> <td></td> <td>2</td> </tr> <tr> <td>K. Obesidad</td> <td>1</td> <td>→</td> <td></td> <td></td> <td>2</td> </tr> </table>		SI	¿Quién?	I	II	III	NO	ANOTAR EL RINGLÓN DEL INTEGRANTE ACEPTA HASTA 3 INTEGRANTES						A. Artritis	1	→			2	B. Cáncer	1	→			2	C. Cirrosis	1	→			2	D. Deficiencia renal	1	→			2	E. Diabetes	1	→			2	F. Enfermedades del corazón	1	→			2	G. Enfermedad pulmonar	1	→			2	H. VIH	1	→			2	I. Deficiencia nutricional (anemia/desnutrición)	1	→			2	J. Hipertensión	1	→			2	K. Obesidad	1	→			2	<p>53. Cuando tienen problemas de salud ¿en dónde se atienden los integrantes del hogar?</p> <p>ANOTAR HASTA 2 RESPUESTAS.</p> <table border="1"> <tr> <td>Centro de salud, Hospital o Instituto de la Secretaría de Salud</td> <td>01</td> </tr> <tr> <td>IMSS</td> <td>02</td> </tr> <tr> <td>IMSS PROCUPRA</td> <td>03</td> </tr> <tr> <td>ISSSTE</td> <td>04</td> </tr> <tr> <td>Otro servicio médico público (PEMEX, Defensa, Marina, DIP)</td> <td>05</td> </tr> <tr> <td>Consultorio y/o Hospital privado</td> <td>06</td> </tr> <tr> <td>Consultorio de farmacia</td> <td>07</td> </tr> <tr> <td>Curandero, hierbero, comadrona, brujos</td> <td>08</td> </tr> <tr> <td>Se automejica</td> <td>09</td> </tr> <tr> <td>Otro</td> <td>10</td> </tr> <tr> <td>No se atienden</td> <td>11</td> </tr> <tr> <td>No sabe/No responde</td> <td>98</td> </tr> </table>		Centro de salud, Hospital o Instituto de la Secretaría de Salud	01	IMSS	02	IMSS PROCUPRA	03	ISSSTE	04	Otro servicio médico público (PEMEX, Defensa, Marina, DIP)	05	Consultorio y/o Hospital privado	06	Consultorio de farmacia	07	Curandero, hierbero, comadrona, brujos	08	Se automejica	09	Otro	10	No se atienden	11	No sabe/No responde	98	<p>57. Regularmente en un mes ¿cuánto gasta su hogar en comprar los siguientes productos?</p> <p>ANOTAR LA CANTIDAD EN PESOS, DE DERECHA A IZQUIERDA CORRESPONDIENDO PARA CADA ÍTEM.</p> <p>No gastó</p> <p>No sabe/No responde</p> <p>A. la compra de alimentos, bebidas (cereales, carnes, pescados y mariscos, leche, huesos, aceites, verduras, legumbres, frutas, azúcar, choco)</p> <p>B. la compra o reparación de vestido o calzado?</p> <p>C. la compra de artículos y servicios de educación (inscripción, colegiatura, útiles escolares, etc.)</p>	
SI	¿Quién?	I	II	III	NO																																																																																																						
ANOTAR EL RINGLÓN DEL INTEGRANTE ACEPTA HASTA 3 INTEGRANTES																																																																																																											
A. Artritis	1	→			2																																																																																																						
B. Cáncer	1	→			2																																																																																																						
C. Cirrosis	1	→			2																																																																																																						
D. Deficiencia renal	1	→			2																																																																																																						
E. Diabetes	1	→			2																																																																																																						
F. Enfermedades del corazón	1	→			2																																																																																																						
G. Enfermedad pulmonar	1	→			2																																																																																																						
H. VIH	1	→			2																																																																																																						
I. Deficiencia nutricional (anemia/desnutrición)	1	→			2																																																																																																						
J. Hipertensión	1	→			2																																																																																																						
K. Obesidad	1	→			2																																																																																																						
Centro de salud, Hospital o Instituto de la Secretaría de Salud	01																																																																																																										
IMSS	02																																																																																																										
IMSS PROCUPRA	03																																																																																																										
ISSSTE	04																																																																																																										
Otro servicio médico público (PEMEX, Defensa, Marina, DIP)	05																																																																																																										
Consultorio y/o Hospital privado	06																																																																																																										
Consultorio de farmacia	07																																																																																																										
Curandero, hierbero, comadrona, brujos	08																																																																																																										
Se automejica	09																																																																																																										
Otro	10																																																																																																										
No se atienden	11																																																																																																										
No sabe/No responde	98																																																																																																										
<p>52. ¿Algún integrante del hogar tiene limitación para...?</p> <p>SEÑALAR TODAS LAS OPCIONES. MARCAR LAS QUE LE MOVEN.</p> <table border="1"> <tr> <th>SI</th> <th>NO</th> </tr> <tr> <td>A. caminar, moverse, subir o bajar escaleras?</td> <td>1 2</td> </tr> <tr> <td>B. ver o solo ve sombras al usar lentes?</td> <td>1 2</td> </tr> <tr> <td>C. hablar, comunicarse o conversar?</td> <td>1 2</td> </tr> <tr> <td>D. oír, aún usando aparato audífono?</td> <td>1 2</td> </tr> <tr> <td>E. vestirse, bañarse o comer, desplazarse u otras de cuidado personal?</td> <td>1 2</td> </tr> <tr> <td>F. poner atención, aprender cosas sencillas o concentrarse?</td> <td>1 2</td> </tr> </table> <p>ANOTAR EL RINGLÓN DEL INTEGRANTE, GRADO Y ORIGEN DE LA LIMITACIÓN. ACEPTA HASTA 3 INTEGRANTES.</p> <table border="1"> <tr> <th>REINGLÓN DEL INTEGRANTE</th> <th>GRADO DE LIMITACIÓN</th> <th>ORIGEN DE LA LIMITACIÓN</th> </tr> <tr> <td>A</td> <td></td> <td></td> </tr> <tr> <td>B</td> <td></td> <td></td> </tr> <tr> <td>C</td> <td></td> <td></td> </tr> <tr> <td>D</td> <td></td> <td></td> </tr> <tr> <td>E</td> <td></td> <td></td> </tr> <tr> <td>F</td> <td></td> <td></td> </tr> </table> <p>GRADO DE LIMITACIÓN</p> <p>Limitación parcial 1</p> <p>Limitación completa (no puede hacerlo) 2</p> <p>ORIGEN DE LA LIMITACIÓN</p> <p>Porque nació así 01</p> <p>Por una enfermedad 02</p> <p>Por un accidente 03</p> <p>Por edad avanzada 04</p> <p>Por otra causa 05</p> <p>No sabe/No responde 98</p>		SI	NO	A. caminar, moverse, subir o bajar escaleras?	1 2	B. ver o solo ve sombras al usar lentes?	1 2	C. hablar, comunicarse o conversar?	1 2	D. oír, aún usando aparato audífono?	1 2	E. vestirse, bañarse o comer, desplazarse u otras de cuidado personal?	1 2	F. poner atención, aprender cosas sencillas o concentrarse?	1 2	REINGLÓN DEL INTEGRANTE	GRADO DE LIMITACIÓN	ORIGEN DE LA LIMITACIÓN	A			B			C			D			E			F			<p>54. ¿Qué realiza regularmente las siguientes actividades?</p> <p>ANOTAR EL RINGLÓN DEL INTEGRANTE O LOS CÓDIGOS 95, 96, 97 O 98 SEGÚN CORRESPONDA. ACEPTA HASTA 2 INTEGRANTES.</p> <table border="1"> <tr> <th>I</th> <th>II</th> </tr> <tr> <td>A. Cuidar sin pago y de manera exclusiva a niños, enfermos, adultos mayores o discapacitados</td> <td></td> </tr> <tr> <td>B. Trabajo comunitario o voluntario</td> <td></td> </tr> <tr> <td>C. Reparaciones a la vivienda, aparatos domésticos o vehículos</td> <td></td> </tr> <tr> <td>D. Realizar el quehacer de su hogar</td> <td></td> </tr> <tr> <td>E. Acarrear agua o leña</td> <td></td> </tr> <tr> <td>Todos los integrantes del hogar</td> <td>95</td> </tr> <tr> <td>No se realiza la actividad</td> <td>96</td> </tr> <tr> <td>Persona que no pertenece al hogar</td> <td>97</td> </tr> <tr> <td>No sabe/No responde</td> <td>98</td> </tr> </table>		I	II	A. Cuidar sin pago y de manera exclusiva a niños, enfermos, adultos mayores o discapacitados		B. Trabajo comunitario o voluntario		C. Reparaciones a la vivienda, aparatos domésticos o vehículos		D. Realizar el quehacer de su hogar		E. Acarrear agua o leña		Todos los integrantes del hogar	95	No se realiza la actividad	96	Persona que no pertenece al hogar	97	No sabe/No responde	98	<p>XXIII. Seguridad</p> <p>58. ¿Cuántas comidas al día acostumbra hacer almuerzo, comida y cena?</p> <p>ANOTAR LA CANTIDAD DE COMIDAS AL DÍA. EN CASO DE CORRESPONDIENTE.</p> <p>cantidad No sabe/N</p> <p>59. ¿Con qué frecuencia consume por semana...?</p> <p>SEÑALAR TODAS LAS OPCIONES Y ANOTAR PARA CADA ÍTEM.</p> <p>Alimentos</p> <p>A. Cereales y tubérculos</p> <p>B. Verduras</p> <p>C. Fritas</p> <p>D. Leguminosas</p> <p>E. F.</p> <p>F. G.</p>																																																
SI	NO																																																																																																										
A. caminar, moverse, subir o bajar escaleras?	1 2																																																																																																										
B. ver o solo ve sombras al usar lentes?	1 2																																																																																																										
C. hablar, comunicarse o conversar?	1 2																																																																																																										
D. oír, aún usando aparato audífono?	1 2																																																																																																										
E. vestirse, bañarse o comer, desplazarse u otras de cuidado personal?	1 2																																																																																																										
F. poner atención, aprender cosas sencillas o concentrarse?	1 2																																																																																																										
REINGLÓN DEL INTEGRANTE	GRADO DE LIMITACIÓN	ORIGEN DE LA LIMITACIÓN																																																																																																									
A																																																																																																											
B																																																																																																											
C																																																																																																											
D																																																																																																											
E																																																																																																											
F																																																																																																											
I	II																																																																																																										
A. Cuidar sin pago y de manera exclusiva a niños, enfermos, adultos mayores o discapacitados																																																																																																											
B. Trabajo comunitario o voluntario																																																																																																											
C. Reparaciones a la vivienda, aparatos domésticos o vehículos																																																																																																											
D. Realizar el quehacer de su hogar																																																																																																											
E. Acarrear agua o leña																																																																																																											
Todos los integrantes del hogar	95																																																																																																										
No se realiza la actividad	96																																																																																																										
Persona que no pertenece al hogar	97																																																																																																										
No sabe/No responde	98																																																																																																										
<p>55. ¿En este hogar vive algún integrante que sea...?</p> <p>SEÑALAR TODAS LAS OPCIONES QUE CORRESPONDAN PARA CADA ÍTEM.</p> <table border="1"> <tr> <th>¿Quién?</th> <th>¿Cuánto gana mensualmente?</th> </tr> <tr> <td>A. maestro(a) de escuela (no estatal de cualquier orden de gobierno (Municipal, Estatal o Federal))</td> <td></td> </tr> <tr> <td>B. dueño de una tienda?</td> <td></td> </tr> <tr> <td>C. dueño de algún negocio?</td> <td></td> </tr> <tr> <td>D. arrendatario de algún transporte?</td> <td></td> </tr> <tr> <td>E. doctor(a) o enfermera (no eventual) de cualquier orden de gobierno (Municipal, Estatal, Federal)</td> <td></td> </tr> <tr> <td>F. servidor público (no eventual) de cualquier orden de gobierno (Municipal, Estatal, Federal)</td> <td></td> </tr> <tr> <td>G. ninguna de las anteriores</td> <td></td> </tr> </table>		¿Quién?	¿Cuánto gana mensualmente?	A. maestro(a) de escuela (no estatal de cualquier orden de gobierno (Municipal, Estatal o Federal))		B. dueño de una tienda?		C. dueño de algún negocio?		D. arrendatario de algún transporte?		E. doctor(a) o enfermera (no eventual) de cualquier orden de gobierno (Municipal, Estatal, Federal)		F. servidor público (no eventual) de cualquier orden de gobierno (Municipal, Estatal, Federal)		G. ninguna de las anteriores		<p>60. En los últimos tres meses, por falta de dinero adulto (integrante de 18 años o más).</p> <p>SEÑALAR LA OPCIÓN QUE CORRESPONDA PARA CADA ÍTEM. NO HAY MENORES DE 18 AÑOS → MARCAR 42.</p> <p>A. tuvieron una alimentación basada en muy poca B. dejaron de desayunar, comer o cenar</p> <p>C. comieron menos de lo que usted piensa debieron D. se quedaron sin comida</p> <p>E. sintieron hambre pero no comieron</p> <p>F. sólo comieron una vez al día o dejaron de comer</p>																																																																																									
¿Quién?	¿Cuánto gana mensualmente?																																																																																																										
A. maestro(a) de escuela (no estatal de cualquier orden de gobierno (Municipal, Estatal o Federal))																																																																																																											
B. dueño de una tienda?																																																																																																											
C. dueño de algún negocio?																																																																																																											
D. arrendatario de algún transporte?																																																																																																											
E. doctor(a) o enfermera (no eventual) de cualquier orden de gobierno (Municipal, Estatal, Federal)																																																																																																											
F. servidor público (no eventual) de cualquier orden de gobierno (Municipal, Estatal, Federal)																																																																																																											
G. ninguna de las anteriores																																																																																																											
<p>56. ¿Alguien en el hogar recibe dinero proveniente de otros países?</p> <p>SEÑALAR LA OPCIÓN QUE CORRESPONDA.</p> <p>SI 1</p> <p>NO 2</p>		<p>61. En los últimos tres meses, por falta de dinero 18 años en su hogar.</p> <p>SEÑALAR LA OPCIÓN QUE CORRESPONDA PARA CADA ÍTEM. NO HAY MENORES DE 18 AÑOS → MARCAR 42.</p> <p>A. tuvo una alimentación basada en muy poca B. comió menos de lo que debía</p> <p>C. tuvieron que disminuir la cantidad servida D. sintió hambre pero no comió</p> <p>E. se acostó con hambre</p> <p>F. comió una vez al día o dejó de comer todo un día</p>																																																																																																									



Conti
Ar. Pa
Deleg
Ciuda

EL LLENADO DE ESTE FORMATO ES GRATUITO EL LLENADO DE ESTE FORMATO ES GRATUITO EL LLENADO DE ESTE FORMATO ES GRATUITO EL LLENADO DE

EL LLENADO DE ESTE FORMATO ES GRATUITO

XXIII. Seguridad alimentaria		Datos del hogar		XXIV. Características de la vivienda		XXV. Características de la vivienda	
62. ¿Acostumbran desayunar los integrantes menores de 12 años de este hogar? <input type="checkbox"/> MARCAR LA OPCIÓN QUE CORRESPONDA NO HAY MENORES DE 12 AÑOS → ANSARA 43 Sí..... 01 → ¿En dónde? → En el hogar propio o con algún familiar o conocido... 01 En la escuela, estancia, o guardería..... 02 Otro lugar..... 03 No..... 02 → ¿Por qué? → No lo acostumbra..... 01 No les da hambre..... 02 No les alcanza el tiempo..... 03 No les alcanza el dinero..... 04 NS/NR..... 99		70. ¿De qué material es la mayor parte del techo de su vivienda? <input type="checkbox"/> MARCAR LA OPCIÓN QUE CORRESPONDA Material de desecho (cartón, hule, tela, llantas, etc)..... 01 } PASARA 72. Lámina de cartón..... 02 Lámina metálica..... 03 Lámina de asbesto..... 04 Palma o paja..... 05 Madera o tejamanil..... 06 Terrado con viguería..... 07 Teja..... 08 Losa de concreto o viguetas con bovedilla..... 09		77. En esta vivienda tienen... <input type="checkbox"/> MARCAR LA OPCIÓN QUE CORRESPONDA. ACEPTA Agua entubada dentro de la vivienda..... Agua entubada fuera de la vivienda, pero dentro Agua entubada de llave pública (o hidrante) ... Agua entubada que accurren de otra vivienda... Agua de pipa..... Agua de un pozo, río, lago, arroyo..... Agua captada de lluvia u otro medio.....		78. ¿Qué tratamiento le dan al agua para beber? <input type="checkbox"/> MARCAR LA OPCIÓN QUE CORRESPONDA. ACEPTA A. La beben sin ningún tratamiento previo.... B. La hierven..... C. Le echan cloro..... D. Usan un filtro..... E. Compran agua embotellada o en garrafón... F. Otro..... Especificar [.....]	
63. ¿Cuántos cuartos tiene en total esta vivienda contando la cocina? (no cuente ni pasillos ni baños) [.....]		71. ¿Al menos un techo de los cuartos presenta flexión y/o fracturas, o está en riesgo de caer? <input type="checkbox"/> MARCAR LA OPCIÓN QUE CORRESPONDA Sí..... 1 No..... 2		79. ¿Qué tipo de drenaje o desagüe de aguas <input type="checkbox"/> MARCAR LA OPCIÓN QUE CORRESPONDA. A la red pública..... A una fosa séptica..... A una tubería que da a una grieta o barranca... A una tubería que da a un río, lago o mar... No tiene desagüe ni drenaje...		80. En su vivienda ¿Qué hacen con la basura? <input type="checkbox"/> MARCAR LA OPCIÓN QUE CORRESPONDA. La tiran en un contenedor, la recoge un camión La queman..... La entierran..... La tiran en el basurero público..... La tiran en un terreno baldío o calle..... La tiran al río, lago, mar o barranca.....	
64. ¿Cuántos cuartos usan para dormir? [.....]		72. ¿De qué material es la mayor parte de las paredes o muros de su vivienda? <input type="checkbox"/> MARCAR LA OPCIÓN QUE CORRESPONDA. Material de desecho (cartón, hule, tela, llantas, leña, etc)..... 01 } PASARA 74. Lámina de cartón..... 02 Lámina metálica o de asbesto..... 03 Cartón, bambú o palma..... 04 Embudo o bajanque..... 05 Madera..... 06 Adobe..... 07 Tabique, ladrillo, block, piedra o concreto..... 08		81. ¿Cuál es el combustible que más usan para <input type="checkbox"/> MARCAR LA OPCIÓN QUE CORRESPONDA. Gas de cilindro o tanque..... Gas natural o de tubería..... Electricidad..... Otro combustible..... Leña o carbón.....			
65. En el cuarto donde cocinan ¿también duermen? <input type="checkbox"/> MARCAR LA OPCIÓN QUE CORRESPONDA. Sí..... 1 No..... 2		73. ¿Algun muro de la vivienda presenta grietas o fisuras mayores a 1 cm. de grosor, o está en riesgo de caerse? <input type="checkbox"/> MARCAR LA OPCIÓN QUE CORRESPONDA. Sí..... 1 No..... 2		82. ¿Qué aparato usa para cocinar? <input type="checkbox"/> MARCAR LA OPCIÓN QUE LE INDICAN. Fogón de leña o carbón con chimenea..... Fogón de leña o carbón sin chimenea..... Fogón ecológico de leña o carbón con chimenea.....			
66. ¿De qué material es la mayor parte del piso de su vivienda? <input type="checkbox"/> MARCAR LA OPCIÓN QUE CORRESPONDA. Tierra..... 01 → ANSARA 43 Cemento o firme..... 02 Mosaico, madera u otro recubrimiento..... 03 → ANSARA 43		74. ¿Qué tipo de baño o escusado tiene su vivienda? <input type="checkbox"/> MARCAR LA OPCIÓN QUE CORRESPONDA. Con conexión de agua/Con descarga directa de agua..... 01 Le echan agua con cubeta..... 02 } PASARA 74. Sin admisión de agua (letrina seca o húmeda)..... 03 Pozo u hoyo negro..... 04 No tiene..... 97 → ANSARA 77					
67. ¿El cemento o piso firme de su vivienda fue otorgado por algún programa gubernamental (Federal, Estatal o Municipal)? <input type="checkbox"/> MARCAR LA OPCIÓN QUE CORRESPONDA. Sí..... 1 No..... 2		75. ¿El baño o escusado de su vivienda fue otorgado por algún programa gubernamental (Federal, Estatal o Municipal)? <input type="checkbox"/> MARCAR LA OPCIÓN QUE CORRESPONDA. Sí..... 1 No..... 2					
68. ¿La mayor parte del piso de la vivienda presenta hundimientos o agrietamientos mayores a 1 cm. de grosor? <input type="checkbox"/> MARCAR LA OPCIÓN QUE CORRESPONDA. Sí..... 1 No..... 2		76. ¿El baño o escusado es para uso exclusivo de los habitantes de su vivienda? <input type="checkbox"/> MARCAR LA OPCIÓN QUE CORRESPONDA. Sí..... 1 No..... 2					
69. ¿Alguno de los cuartos donde duermen o cocinan ¿tiene piso de tierra? <input type="checkbox"/> MARCAR LA OPCIÓN QUE CORRESPONDA. Sí..... 1 No..... 2							

MÉXICO SEDESOL

EL LLENADO DE ESTE FORMATO ES GRATUITO EL LLENADO DE ESTE FORMATO ES GRATUITO EL LLENADO DE ESTE FORMATO ES GRATUITO EL LLENADO DE

EL LLENADO DE ESTE FORMATO ES GRATUITO EL LLENADO DE ESTE FORMATO ES GRATUITO EL LLENADO DE ESTE FORMATO ES GRATUITO EL LLENADO DE ESTE...

EL LLENADO DE ESTE FORMATO ES GRATUITO

XXIV. Características de la vivienda

83. ¿En su hogar tiene y sirve? LEER TODAS LAS OPCIÓNES Y ANOTAR LAS RESPUESTAS QUE LE INDICAN PARA CADA UNO DE LOS ENCUESTOS.

	¿TIENE?		¿SERVE?	
	SI	NO	SI	NO
A. Refrigerador.....	1	2	1	2
B. Lavadora automática.....	1	2	1	2
C. VHS, DVD, BLU-RAY.....	1	2	1	2
D. Vehículo (carro, camioneta o camión).....	1	2	1	2
E. Teléfono (fijo).....	1	2	1	2
F. Horno (microondas o eléctrico).....	1	2	1	2
G. Computadora.....	1	2	1	2
<small>¿La computadora fue otorgada por algún programa gubernamental (Federal, Estatal o Municipal)?</small>				
H. Estufa / parrilla de gas.....	1	2	1	2
I. Calentador de agua / boiler (gas o solar).....	1	2	1	2
J. Internet.....	1	2	1	2
K. Teléfono celular.....	1	2	1	2
L. Aparato de televisión.....	1	2	1	2
M. Aparato de televisión digital.....	1	2	1	2
N. Servicio de televisión de paga (cable o parabólica, SVT o TV por cable).....	1	2	1	2
O. Timaco.....	1	2	1	2
P. Aparato para regular la temperatura (ventilador, extractor, clima, calefactor).....	1	2	1	2

84. En su vivienda ¿la luz eléctrica la obtienen...?

85. ¿La vivienda que habita es...?

86. Indique el integrante del hogar que tiene a su nombre las escrituras...

87. La vivienda tiene:

	SI	NO	¿LA RESPUESTA ES SI PARA "SI" Y "OTRO" O LA RAZA?	
A. Dos o más niveles.....	1	2	ÁREA	m²
B. Espacio disponible para construcción o uso.....	1	2	ÁREA	m²
C. Local anexo.....	1	2	ÁREA	m²

Datos del hogar

XXV. Posesión de bienes productivos

88. ¿Alguna persona del hogar posee o utilizó en los últimos 12 meses tierras para la agricultura o aprovechamiento forestal?

89. ¿Las tierras pertenecen a algún integrante del hogar (propias)?

90. ¿Qué productos cultiva?

91. ¿Para cultivar utiliza...?

92. ¿En el hogar se emplea la hidroponía o la agricultura de traspatio (huertos) para el cultivo de productos?

93. ¿Tienen en este hogar para trabajo y/o consumo...?

	SI	NO
A. Caballos.....	1	2
B. Cerros y mulas?.....	1	2
C. Bueyes?.....	1	2
D. Chivos, cabras y borregos?.....	1	2
E. Reses y vacas?.....	1	2
F. Gallinas y guajolotes (aves)?.....	1	2
G. Cerdos?.....	1	2
H. Conejos?.....	1	2

XXVI. Proyectos productivos

94. ¿A algún integrante de este hogar le gustaría realizar...?

95. ¿La información de la encuesta fue obtenida a través...?

XXVII. Resultado de la encuesta

96. ¿El resultado de la encuesta...?

VISITA DEL ENCUESTADOR

97. ¿El tiempo de la encuesta...?

98. Observaciones:

99. Firma y nombre completo del encuestador:

100. Nombre del entrevistado:

101. Fecha digital a través del DDO:

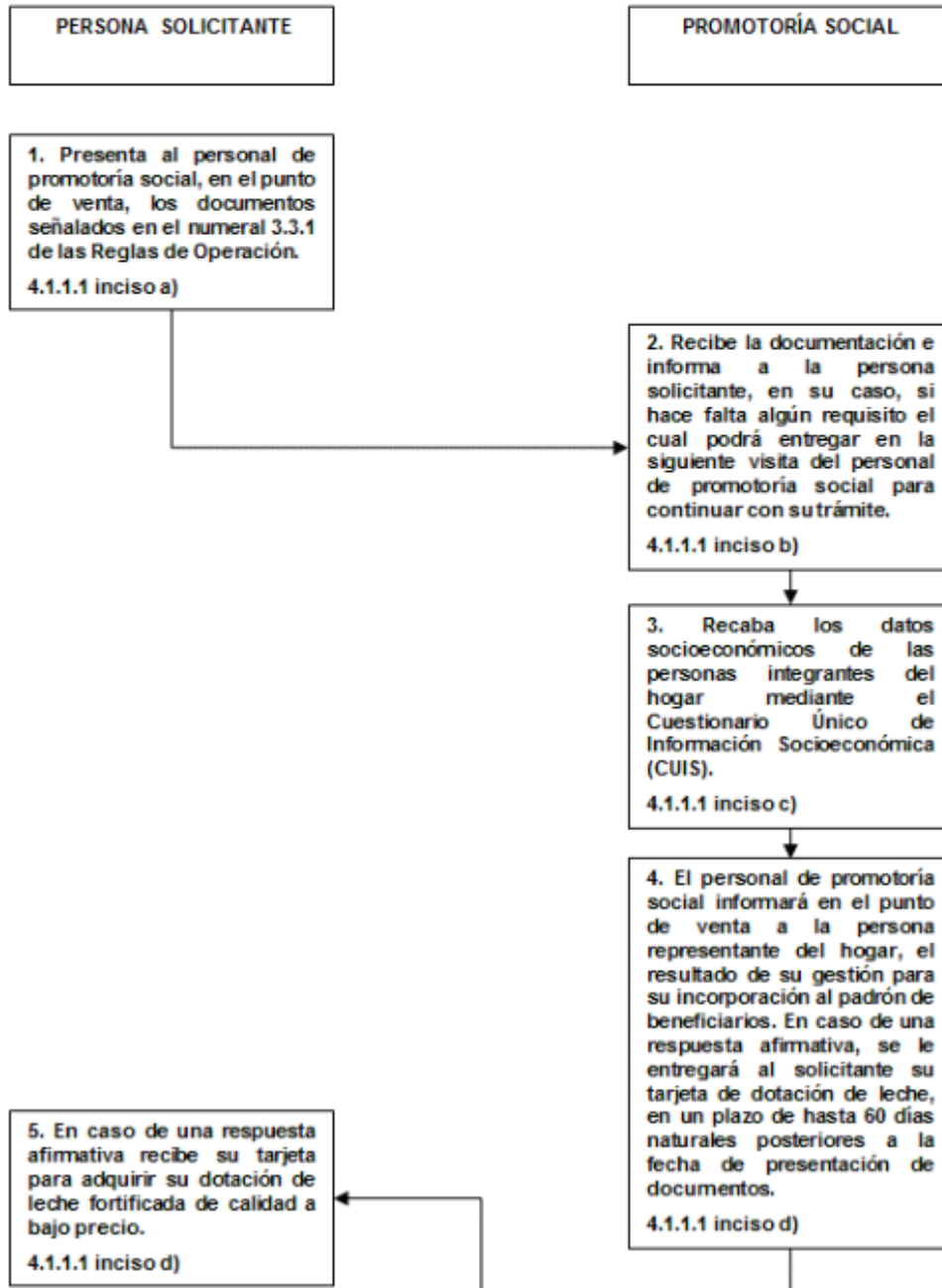
102. Contacto: Av. Paseo de la Independencia, Delegación de la Ciudad de México.

EL LLENADO DE ESTE FORMATO ES GRATUITO EL LLENADO DE ESTE FORMATO ES GRATUITO EL LLENADO DE ESTE FORMATO ES GRATUITO EL LLENADO DE ESTE...

PROGRAMA DE ABASTO SOCIAL DE LECHE A CARGO DE LICONSA, S.A. DE C.V.

OBJETIVO: Contribuir al cumplimiento efectivo del derecho social a la alimentación, facilitando el acceso de las personas cuyo ingreso está por debajo de la línea de bienestar, al consumo de leche fortificada de calidad.

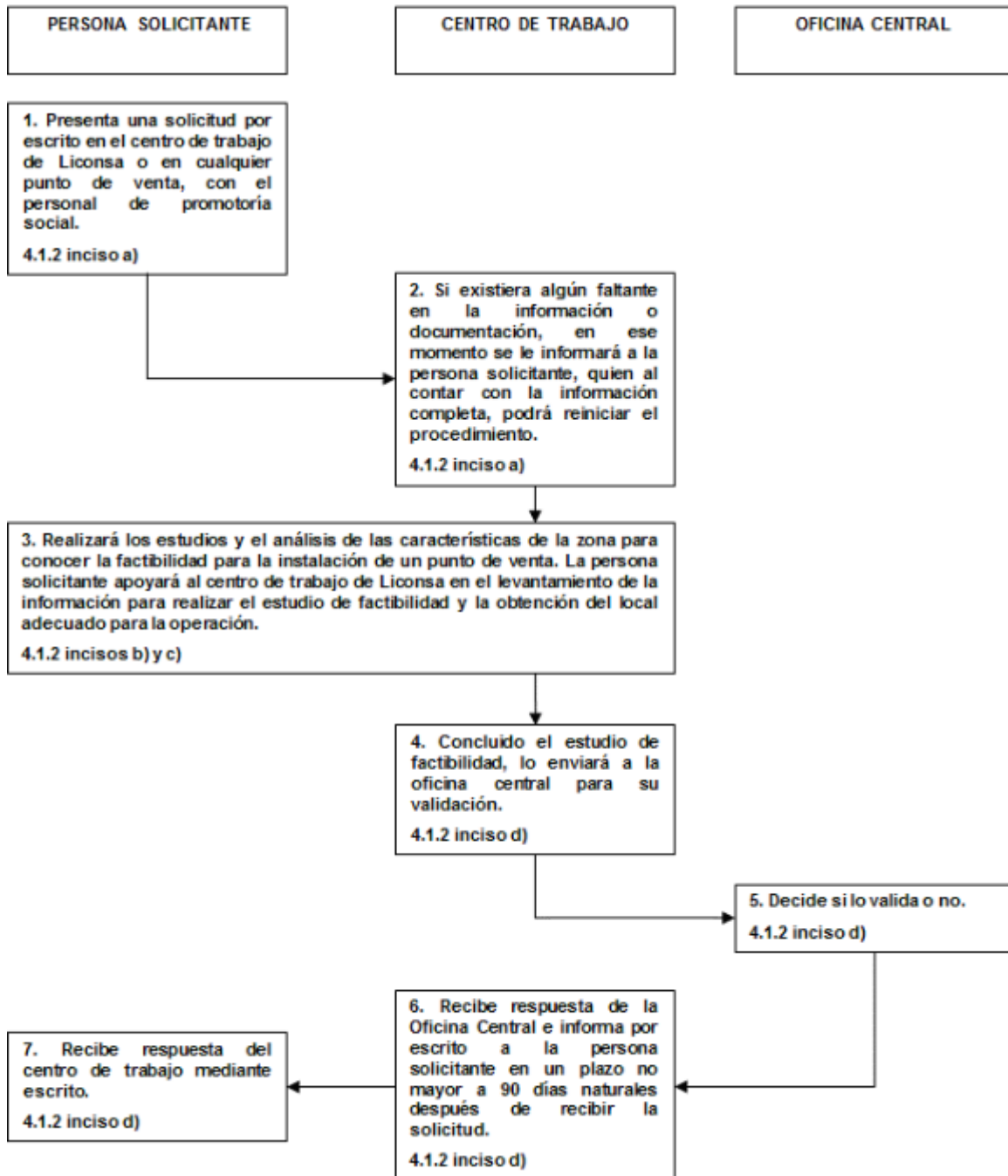
FLUJOGRAMA PARA SOLICITAR LA INCORPORACIÓN AL PADRÓN DE BENEFICIARIOS



PROGRAMA DE ABASTO SOCIAL DE LECHE A CARGO DE LICONSA, S.A. DE C.V.

OBJETIVO: Contribuir al cumplimiento efectivo del derecho social a la alimentación, facilitando el acceso de las personas cuyo ingreso está por debajo de la línea de bienestar, al consumo de leche fortificada de calidad.

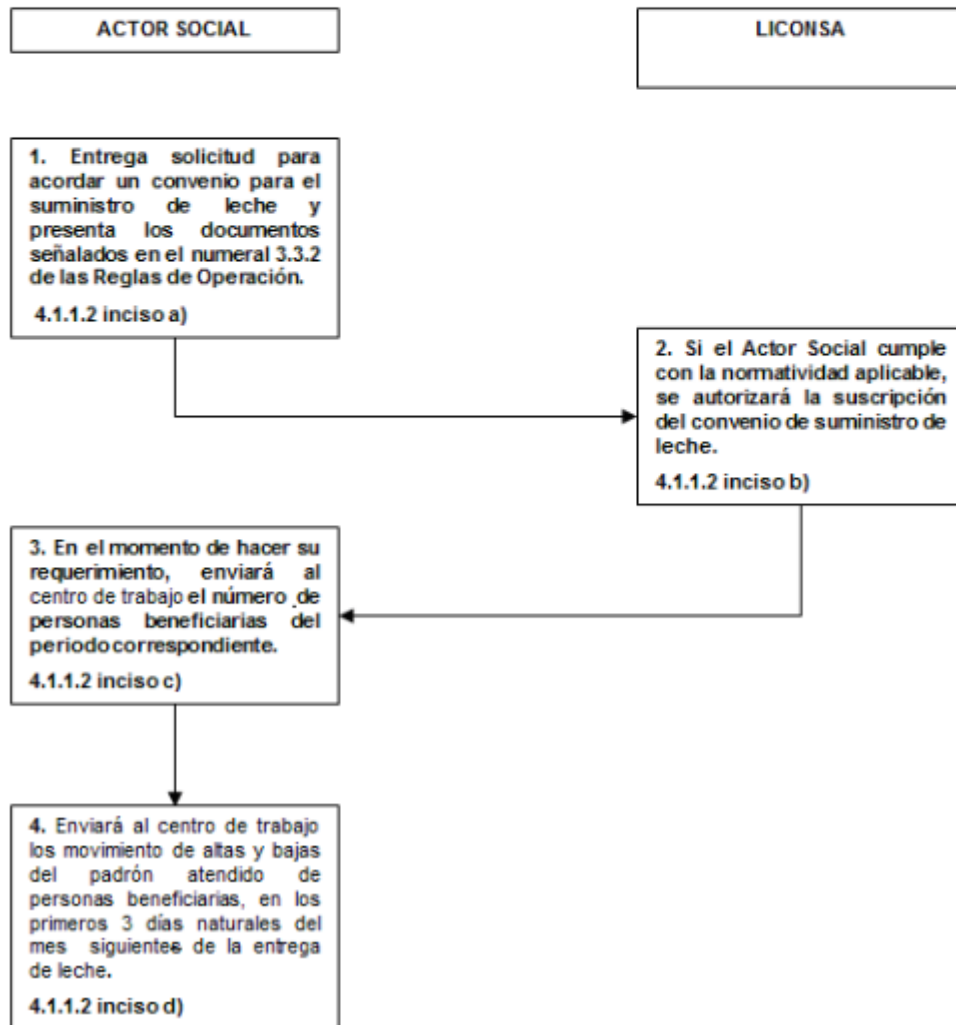
FLUJOGRAMA PARA SOLICITAR NUEVOS PUNTOS DE VENTA



PROGRAMA DE ABASTO SOCIAL DE LECHE A CARGO DE LICONSA, S.A. DE C.V.

OBJETIVO: Contribuir al cumplimiento efectivo del derecho social a la alimentación, facilitando el acceso de las personas cuyo ingreso está por debajo de la línea de bienestar, al consumo de leche fortificada de calidad.

FLUJOGRAMA CONVENIOS CON ACTORES SOCIALES



PROGRAMA DE ABASTO SOCIAL DE LECHE A CARGO DE LICONSA, S.A. DE C.V.

OBJETIVO: Contribuir al cumplimiento efectivo del derecho social a la alimentación, facilitando el acceso de las personas cuyo ingreso está por debajo de la línea de bienestar, al consumo de leche fortificada de calidad.

FLUJOGRAMA CONVENIO MODIFICATORIO CON ACTORES SOCIALES

